

COMUNE DI
PISOGLNE



2024
RENDICONTO

SOMMARIO

Relazione della Giunta al rendiconto della gestione 2024	pag. 3
Illustrazione del conto del bilancio	pag. 71
Gestione delle entrate	pag. 100
Riepilogo generale delle entrate.....	pag. 107
Gestione delle spese	pag. 110
Riepilogo generale delle spese per missioni	pag. 138
Riepilogo generale delle spese	pag. 142
Quadro generale riassuntivo	pag. 144
Verifica equilibri	pag. 146
Conto economico.....	pag. 150
Stato patrimoniale.....	pag. 152
Allegati.....	pag. 156
Entrate per capitolo	pag. 411
Spese per capitolo	pag. 440

COMUNE DI PISOGLNE

Provincia di Brescia



**RELAZIONE DELLA GIUNTA
AL RENDICONTO
DELLA GESTIONE 2024
(NOTA INTEGRATIVA)**

Introduzione

Il decreto legislativo 23 giugno 2011, n.118 (G.U. n. 172 del 26.07.2011), detta le regole sulla armonizzazione dei sistemi contabili, volta a garantire la trasparenza e la comparabilità dei dati di bilancio, che trovano applicazione sia per i bilanci degli enti territoriali, dei loro enti ed organismi strumentali, sia per i conti del settore sanitario. Il decreto legislativo n. 118/2011 è stato adottato in attuazione della delega conferita al Governo dall'articolo 2, comma 1 e comma 2, lettera h), della legge 5 maggio 2009, n. 42, finalizzata all'armonizzazione dei sistemi contabili e degli schemi di bilancio delle regioni e degli enti locali. Il provvedimento dispone che le regioni, gli enti locali ed i loro enti strumentali (aziende società, consorzi ed altri) adottino la contabilità finanziaria, cui devono affiancare, a fini conoscitivi un sistema di contabilità economico-patrimoniale, per garantire la rilevazione unitaria dei fatti gestionali sia sotto il profilo finanziario che sotto il profilo economico-patrimoniale.

Tra i principali strumenti introdotti per la realizzazione dei nuovi documenti contabili si prevedono, in particolare:

- ✓ l'adozione di **un piano dei conti integrato** (raccordato con la classificazione SIOPE), che consente di raggiungere l'obiettivo di consolidare e monitorare i conti pubblici attraverso una migliore raccordabilità delle registrazioni contabili delle Pubbliche Amministrazioni con il sistema europeo dei conti. Il piano dei conti integrato, che sarà arricchito dai conti economici e patrimoniali rappresenta la struttura di riferimento per la predisposizione dei documenti contabili e di finanza pubblica delle Amministrazioni Pubbliche.
- ✓ l'introduzione dell'elemento di costruzione dei conti costituito dalla “**transazione elementare**”, che deve essere riferita ad ogni atto gestionale con una precisa codifica che deve consentire di tracciare le operazioni contabili;
- ✓ una **nuova struttura del bilancio** per assicurare una maggiore trasparenza delle informazioni riguardanti il processo di allocazione delle risorse e la destinazione delle stesse.

L'articolazione adottata per la **spesa**, come già per il bilancio dello Stato, è la seguente:

- 1) **Missioni**: rappresentano le funzioni principali e gli obiettivi strategici di ogni Pubblica Amministrazione;
- 2) **Programmi**: rappresentano gli aggregati omogenei di attività volte a perseguire gli obiettivi definiti nell'ambito delle missioni;
- 3) **Macroaggregati**: sono collocati all'interno di ciascun Programma e sono l'equivalente degli “Interventi” del D.lgs. 267/2000 in quanto suddividono la spesa secondo la natura economica

della stessa;

- 4) **Titoli, capitoli e articoli:** rappresentano l'ulteriore suddivisione dei Macroaggregati demandata alla piena autonomia delle Pubbliche Amministrazioni ed incontrano come unico limite, verso il basso, il piano dei conti integrato e comune.

Per quanto riguarda l'**entrata**, invece, viene mantenuta una classificazione simile a quella adottata fino ad oggi:

- 1) **Titoli:** definiti secondo la fonte di provenienza delle entrate;
 - 2) **Tipologie:** definite in base alla natura delle entrate, nell'ambito di ciascuna fonte di provenienza, ai fini dell'approvazione in termini di unità di voto;
 - 3) **Categorie:** definite in base all'oggetto dell'entrata, con separata evidenza delle eventuali quote di entrata non ricorrente;
 - 4) **Capitoli:** costituiscono le unità elementari ai fini della gestione e della rendicontazione e possono eventualmente essere suddivisi in articoli.
- ✓ La principale novità è rappresentata dal **nuovo criterio di contabilizzazione delle entrate e delle uscite**: la contabilità finanziaria non anticipa più la registrazione dei fatti gestionali ma li contabilizza in un periodo molto più prossimo alla fase finale del processo (incasso o pagamento).

Introduzione all'analisi dei dati di consuntivo

Ogni organizzazione economica individua i propri obiettivi primari, pianifica il reperimento delle risorse necessarie e destina i mezzi disponibili per realizzare quanto programmato. Il Comune, in quanto azienda erogatrice di servizi a beneficio della collettività, non fa eccezione a questa regola. La programmazione iniziale degli interventi, decisa con l'approvazione del bilancio di previsione, indica le finalità dell'amministrazione, il grado di priorità nelle scelte, precisa l'entità delle risorse da movimentare ed infine specifica la destinazione delle stesse al finanziamento di spese correnti o degli interventi in conto capitale.

L'approvazione del rendiconto, e con essa la stesura ufficiale del conto di bilancio e del conto del patrimonio, diventa il momento più adatto per verificare quanto, di tutto questo, è stato poi effettivamente realizzato. Questa analisi, pertanto, viene orientata in una direzione ben precisa, che tende a misurare la capacità tecnica, o quanto meno la possibilità economica e finanziaria, di tradurre gli obiettivi inizialmente ipotizzati in risultati effettivamente conseguiti. È in questa occasione che il consiglio, la giunta e i responsabili dei servizi, verificano i risultati complessivamente ottenuti dall'organizzazione comunale. Partendo proprio da queste considerazioni, l'ordinamento finanziario e contabile prevede che "il conto del bilancio dimostra i risultati finali della gestione autorizzatoria

contenuta nel bilancio annuale rispetto alle previsioni (..) (D.Lgs.267/2000, art.228/1).

Mentre nel corso dell'esercizio le scelte operate da ogni amministrazione tendono ad interessare solo singoli aspetti della complessa attività del comune, in occasione dell'approvazione del bilancio di previsione, prima, e del rendiconto di fine gestione, poi, la discussione si estende fino a ricomprendere valutazioni di natura e contenuto più generale. Non è più il singolo elemento che conta ma il risultato complessivamente ottenuto nell'anno finanziario appena concluso.

Il legislatore, molto sensibile a queste esigenze, ha introdotto l'obbligo di accludere ai conti finanziari ed economici di fine esercizio, che continuano a mantenere una connotazione prevalentemente numerica, anche un documento ufficiale dal contenuto prettamente espositivo. Ne consegue che "al rendiconto è allegata una relazione illustrativa della giunta che esprime le valutazioni di efficacia dell'azione condotta sulla base dei risultati conseguiti in rapporto ai programmi ed ai costi sostenuti" (D.Lgs.267/00, art.151/6).

Questa Relazione al conto del bilancio, pertanto, si propone di esporre i dati più significativi dell'attività dell'ente riportando sia le risultanze finali di questo esercizio che l'andamento dei dati finanziari registrato nell'ultimo triennio. Allo stesso tempo, l'analisi simultanea dei principali fattori di rigidità del bilancio (costo del personale ed indebitamento) e del risultato conseguito nelle attività indirizzate verso la collettività (servizi istituzionali, a domanda individuale e di carattere economico) consente di esprimere talune efficaci valutazioni sui "risultati conseguiti in rapporto ai programmi ed ai costi sostenuti".

Occorre rilevare come l'anno 2024 si sia caratterizzato, grazie alla partecipazione a vari bandi per l'ottenimento di fondi del PNRR, per la prosecuzione dei processi di digitalizzazione che vedranno il loro sviluppo principalmente nel corso dell'anno 2025 e nei successivi.

Con tali premesse, l'analisi proposta si svilupperà in successivi passi per seguire una logica espositiva che andrà ad interessare, in sequenza:

- I risultati registrati nel Conto del bilancio e nello Stato Patrimoniale, mettendo in luce l'avanzo o il disavanzo conseguito (competenza e residui) e l'andamento della gestione economico/patrimoniale (variazione del patrimonio);
- I dati che si riferiscono alla sola Gestione della competenza, soffermando l'attenzione sui risultati conseguiti dalla gestione corrente, dagli investimenti, dai movimento di fondi e dai servizi per conto di terzi;
- L'esposizione di un sistema articolato di Indicatori finanziari, ottenuto dal rapporto di dati

- esclusivamente finanziari, o dal rapporto tra dati finanziari e valori demografici;
- L'analisi dell'Andamento delle entrate nel triennio, raggruppate a livello di titolo;
 - L'analisi dell'Andamento delle uscite nel triennio, raggruppate a livello di titolo;
 - I riflessi prodotti sugli equilibri di bilancio da alcune delle Principali scelte di gestione, come la dinamica del personale, il livello di indebitamento e l'applicazione dell'avanzo o il ripiano dell'eventuale disavanzo;
 - Il bilancio dei Servizi erogati dal comune, sotto forma di servizi a domanda individuale, istituzionali, produttivi.

La Nota Integrativa, infatti, è lo strumento ideale per rileggere in chiave comprensibile il contesto tecnico/finanziario all'interno del quale viene promossa e poi si sviluppa l'attività dell'ente, sempre rivolta a soddisfare le legittime aspettative dell'intera collettività, come quelle del singolo cittadino/utente. La richiesta di maggiori risorse operata direttamente in ambito territoriale, che è anche il frutto di un aumentato grado di indipendenza finanziaria del comune, comporta il dovere morale per l'Amministrazione di accrescere il grado di trasparenza nella lettura dei fatti di gestione. Ed il rendiconto finale di esercizio, è proprio il momento adatto per sviluppare questo tipo di analisi.

Considerazioni di carattere generale

Il complesso e articolato processo di amministrazione, proprio di un moderno ente locale, si compone di continui interventi connessi con l'adozione di scelte mirate e con la successiva messa in atto di comportamenti ritenuti idonei a raggiungere i fini prestabiliti. Amministrare una realtà locale, infatti, significa gestire tutte le risorse umane, finanziarie e tecnologiche a disposizione, per raggiungere prefissati obiettivi di natura politica e sociale.

La gestione di questi mezzi è preceduta dalla fase in cui si individuano le scelte programmatiche, dato che sono proprio queste le decisioni che dirigeranno l'attività dell'ente nel successivo esercizio. Competente ad adottare gli indirizzi di carattere generale, approvando nello stesso momento la distribuzione delle corrispondenti risorse, è il massimo organismo di partecipazione politica dell'ente, e cioè il Consiglio comunale, i cui membri sono eletti direttamente dai cittadini. La programmazione di tipo politico, infatti, precede quella ad indirizzo operativo che è delegata, per quanto riguarda l'individuazione delle direttive operative, alla Giunta comunale, mentre l'attività concreta di gestione è di stretta competenza dell'apparato tecnico.

È proprio per garantire la necessaria coerenza delle direttive operative con la programmazione generale di tipo politico che "il Consiglio è l'organo di indirizzo e di controllo politico e amministrativo.

Il Consiglio ha competenza limitatamente ai seguenti atti fondamentali: statuti dell'ente e delle aziende speciali (...), programmi, relazioni previsionali e programmatiche, piani finanziari, programmi triennali e elenco annuale dei lavori pubblici, bilanci annuali e pluriennali (...)" (D.Lgs.267/00, art.42 commi 1-2).

Per esercitare in pieno le prerogative connesse con la pianificazione dell'attività dell'ente, la fase di programmazione è collocata in un preciso momento temporale che precede l'inizio dell'esercizio, ed è per questo motivo che "gli enti locali deliberano entro il 31 dicembre il bilancio di previsione per l'anno successivo" (D.Lgs.267/00, art.151 comma 1). Una volta superato questo importante adempimento, tutto si trasferisce alla gestione quotidiana delle risorse di parte corrente e investimento, il cui esito finale - e cioè la verifica sul raggiungimento degli obiettivi stabiliti ad inizio esercizio - viene misurato e poi valutato ad esercizio terminato. Anche le conclusioni di natura prettamente finanziaria si delineano solo a rendiconto, quando il bilancio del comune potrà mostrare un risultato di amministrazione che sarà in attivo (Avanzo) o in passivo (Disavanzo).

Partendo da questa premessa, l'avanzo o il disavanzo rilevato a fine esercizio è composto dai risultati rispettivamente conseguiti dalla gestione della competenza e da quella dei residui. Le origini e le caratteristiche di questi saldi contabili sono diverse. Il risultato della gestione di competenza (parte corrente ed investimenti), ad esempio, fornisce un ottimo parametro per valutare la capacità dell'ente di utilizzare le risorse che si sono rese disponibili nel corso dell'esercizio (accertamenti). Il risultato della gestione dei residui, invece, offre utili informazioni sull'esito delle registrazioni contabili effettuate in anni precedenti, il cui esito finale era stato però rinviato agli esercizi successivi (residui attivi e passivi da riportare). Gli spunti riflessivi che si possono trarre dall'analisi dei dati finanziari sono molti.

I successivi capitoli, tramite l'analisi del quadro riassuntivo della gestione finanziaria, metteranno in evidenza il risultato di amministrazione rispettivamente prodotto dalla gestione della competenza e da quella dei residui (avanzo, disavanzo, pareggio), fornendo quindi una visione molto sintetica dei saldi finali del conto del bilancio (rendiconto dell'attività finanziaria). L'analisi prenderà poi in considerazione i risultati conseguiti a livello patrimoniale, dando quindi una seconda chiave di lettura di quanto si è verificato nel corso dell'esercizio. Si tratterà, in altri termini, di porre l'attenzione sui riflessi che l'attività finanziaria ha avuto nel campo dell'accumulo della ricchezza comunale, sotto forma di variazione nella consistenza dell'attivo e del passivo patrimoniale (rendiconto dell'attività economico/patrimoniale).

L'accostamento tra le due diverse angolature, quella classica finanziaria e quella di origine patrimoniale, permette al lettore di disporre di un quadro di riferimento sufficientemente valido sul grado di efficienza ed efficacia dell'azione esercitata dal comune, analizzata non solo nell'arco di un

unico esercizio ma talvolta estesa ad un intervallo di tempo decisamente più ampio, di durata quinquennale.

Risultato di amministrazione

Il risultato di amministrazione complessivo (colonna "Totale") riportato in fondo alla tabella (riga "Composizione del risultato") è il dato che mostra, in estrema sintesi, l'esito finanziario dell'esercizio che si è chiuso. Il dato contabile può mostrare un avanzo (+) o riportare, in alternativa, un disavanzo (-). Si tratta, come affermazione di principio e senza addentrarsi negli aspetti prettamente tecnici dei diversi concetti di "competenza" attribuiti alle due contabilità, dell'equivalente pubblico di quello che nel privato è il risultato del bilancio annuale, che può terminare infatti in utile (+) o perdita (-).

Ritornando al contenuto della tabella, il risultato di amministrazione è stato ottenuto dal simultaneo concorso della gestione di competenza e da quella dei residui, a cui corrispondono due distinte colonne del prospetto. Il fondo finale di cassa (31/12) è ottenuto sommando la giacenza iniziale (1/1) con le riscossioni che si sono verificate nell'esercizio, e sottraendo poi i pagamenti effettuati nel medesimo intervallo di tempo. Queste operazioni comprendono i movimenti di denaro che hanno impiegato le risorse proprie di questo anno finanziario (riscossioni e pagamenti in C/competenza), come pure le operazioni che hanno invece utilizzato anche le rimanenze di esercizi precedenti (riscossioni e pagamenti in C/residui).

Come conseguenza di quanto appena detto, anche l'avanzo o il disavanzo riportato nell'ultima riga (colonna "Totale") è composto da due distinte componenti, e precisamente il risultato della gestione dei residui (colonna "Residui") e il risultato della gestione di competenza (colonna "Competenza"). Un esito finale positivo (avanzo) della gestione di competenza sta ad indicare che il Comune ha accertato, durante l'anno preso in esame, un volume di entrate superiore all'ammontare complessivo delle spese impegnate. Si è pertanto prodotto un risparmio. Un risultato di segno opposto (disavanzo) indica invece che l'ente ha dovuto impegnare nel corso dell'esercizio una quantità di risorse superiore alle disponibilità esistenti. In questo secondo caso, se il risultato di amministrazione globale risulta comunque positivo (colonna "Totale"), questo sta ad indicare che l'Amministrazione ha dovuto utilizzare nel corso dell'esercizio anche risorse che erano il frutto di economie di precedenti esercizi. Infine, ove il prospetto successivo evidenzia un saldo positivo in sede di quantificazione del risultato di amministrazione per l'esercizio ed in sede di distribuzione (utilizzo) il medesimo diviene negativo per le fattispecie enunciate nell'articolo 14 comma 2 e 3 del Decreto del Presidente del Consiglio dei ministri 28 dicembre 2011, tale risultato trova qualificazione di disavanzo tecnico recuperabile secondo le tempistiche proprie dell'articolo 3 comma 17 del decreto legislativo 23 giugno 2011, n° 118 così come novellato dalla legge 23 dicembre 2014, n. 190.

All'interno del calcolo del risultato di amministrazione viene evidenziato il Fondo pluriennale vincolato sia di natura corrente che in conto capitale. Tale posta ha il compito di garantire la copertura finanziaria alle spese sorte negli esercizi precedenti, ove trovano completo finanziamento, ed imputate per esigibilità agli esercizi futuri. Lo stanziamento complessivo delle voci riconducibili al fondo pluriennale in uscita (FPV/U) indica, pertanto, quella parte dell'impegno originario in cui l'esecuzione dell'obbligazione passiva è stata rinviata, secondo il piano di lavoro previsto (cronoprogramma per gli investimenti o previsione di liquidazione per le spese correnti finanziate da entrate a specifica destinazione) ad esercizi successivi. Per quanto riguarda invece la dimensione complessiva assunta dal fondo alla fine dell'esercizio, questo importo è originato sia dai procedimenti di spesa sorti in esercizi precedenti (componente pregressa del FPV/U) che dalle previsioni di uscita riconducibili all'attuale rendiconto (componente nuova del FPV/U). La somma delle due distinte quote indica il valore complessivo del fondo pluriennale al 31/12.

Il risultato di amministrazione deve essere calcolato e poi scomposto nelle singole componenti (fondi accantonati, vincolati, destinati agli investimenti, non vincolati) e questo, al fine di conservare l'eventuale vincolo di destinazione dei singoli elementi costituenti. Il margine di azione nell'utilizzare il risultato di amministrazione dell'esercizio precedente, infatti, dipende proprio da questi fattori.

Il prospetto sotto riportato indica la composizione del risultato di amministrazione secondo i nuovi principi contabili e l'accantonamento al Fondo Crediti di Dubbia Esigibilità (FCDE).

Di seguito si propone la tabella di quantificazione e di Composizione (utilizzo) del risultato di amministrazione per l'anno 2024:

		GESTIONE		
		RESIDUI	COMPETENZA	TOTALE
Fondo di cassa al 1° gennaio				4.519.716,78
RISCOSSIONI	(+)	2.831.635,97	9.289.509,14	12.121.145,11
PAGAMENTI	(-)	2.188.502,36	12.016.816,56	14.205.318,92
SALDO DI CASSA AL 31 DICEMBRE	(=)			2.435.542,97
PAGAMENTI per azioni esecutive non regolarizzate al 31 dicembre	(-)			0,00
FONDO DI CASSA AL 31 DICEMBRE	(=)			2.435.542,97
RESIDUI ATTIVI	(+)	1.844.015,29	2.418.748,93	4.262.764,22
<i>di cui residui attivi incassati alla data del 31/12 in conti postali e bancari in attesa del</i>				
<i>versamento nel conto di tesoreria principale</i>				16.014,44
<i>di cui derivanti da accertamenti di tributi effettuati sulla base della stima del</i>				
<i>dipartimento delle finanze</i>				0,00
RESIDUI PASSIVI	(-)	433.627,14	2.143.997,06	2.577.624,20
FONDO PLURIENNALE VINCOLATO PER SPESE CORRENTI ⁽¹⁾	(-)			102.103,79
FONDO PLURIENNALE VINCOLATO PER SPESE IN C.TO CAPITALE ⁽¹⁾	(-)			2.290.134,30

FONDO PLURIENNALE VINCOLATO PER INCREMENTO DI ATTIVITÀ FINANZIARIE (1)	(-)			0,00
RISULTATO DI AMMINISTRAZIONE AL 31 DICEMBRE 2024 (A) (2)	(=)			1.728.444,90
Composizione del risultato di amministrazione al 31 dicembre 2024				
Parte accantonata (3)				
Fondo crediti di dubbia esazione al 31/12/2024 (4)				558.519,08
Accantonamento residui perenti al 31/12/2024 (solo per le regioni) (5)				0,00
Fondo anticipazioni liquidità				0,00
Fondo perdite società partecipate				0,00
Fondo contenzioso				40.000,00
Altri accantonamenti				22.603,00
		Totale parte accantonata (B)		621.122,08
Parte vincolata				
Vincoli derivanti da leggi e dai principi contabili				459.062,37
Vincoli derivanti da trasferimenti				135.360,01
Vincoli derivanti da contrazione di mutui				0,00
Vincoli formalmente attribuiti dall'ente				0,00
Altri vincoli da specificare				0,00
		Totale parte vincolata (C)		594.422,38
		Totale parte destinata agli investimenti (D)		31.708,22
		Totale parte disponibile (E)=(A)-(B)-(C)-(D)		481.192,22
		F) di cui Disavanzo da debito autorizzato e non contratto (6)		0,00
Se E è negativo, tale importo è iscritto tra le spese del bilancio di previsione come disavanzo da ripianare (6)				

Come si evince dal presentato prospetto, il Comune di Pisogne ha ottenuto dall'esercizio finanziario un risultato di amministrazione pari ad € 1.728.444,90 a cui occorre, secondo il dettato del principio contabile applicato alla contabilità finanziaria, introdotto nel sistema normativo italiano con il richiamato decreto legislativo 118/2001, devolvere a:

a) Parte accantonata:

- la somma di € 558.519,08 propria del Fondo Crediti di Dubbia e Difficile Esazione, così come quantificata nelle pagine successive e nell'allegato al rendiconto. Tale importo è stato quantificato non avvalendosi della facoltà prevista dal D.L. 18/2020, art. 107-bis, che così recita:

"1. A decorrere dal rendiconto 2020 e dal bilancio di previsione 2021 gli enti di cui all'articolo 2 del decreto legislativo 23 giugno 2011, n. 118, possono calcolare il fondo crediti di dubbia esigibilità delle entrate dei titoli 1 e 3 accantonato nel risultato di amministrazione o stanziato nel bilancio di previsione calcolando la percentuale di riscossione del quinquennio precedente con i dati del 2019 in luogo di quelli del 2020."

- Fondo contenzioso composto da € 40.000,00 per contenziosi in essere a basso rischio di soccombenza;
- altri accantonamenti: TFM del sindaco maturato nel 2024 per € 2.533,00 e aumenti contrattuali presunti del personale dipendente per € 20.070,00.

b) Parte vincolata:

- la somma di € 459.062,37 per vincoli derivanti da leggi e dai principi contabili:

- 8% oneri urbanizzazione secondaria da destinare alle opere di culto per euro 52,79;
- 10% dei proventi da concessioni edilizie da destinare ad eliminazione di barriere architettoniche per euro 20.266,42;
- Proventi da concessioni edilizie per euro 63.050,55;
- Proventi da concessioni edilizie (monetizzazione aree standard) per euro 4.738,36;
- Reticolo idrico: 50% delle somme incassate euro 48.522,31;
- fondo aree verdi – quota incassata dal 2011 al 2024 da trasferire alle Regione in quanto non utilizzate per le spese previste dalla normativa per euro 48.453,87;
- alienazioni:
 - 10% dell'incasso da destinare ad estinzione anticipata mutui per 39.906,33 euro;
 - 25% delle alienazioni di beni del federalismo demaniale da trasferire allo Stato per euro 15.750,00;
- vincolo Piano agricolo Forestale: vincolo del 50% degli introiti dalla vendita della legna per manutenzione strade silvo pastorali € 27.734,27;
- destinazione dei proventi sanzioni codice della strada: l'art. 208 del D.Lgs 285/1992 prevede il vincolo di destinazione dei proventi derivanti dalle sanzioni del codice della strada nella misura del 50% del gettito realizzato, tale vincolo viene rispettato destinando € 24.939,60 a spese aventi finalità collegate al miglioramento della sicurezza stradale, relative alla manutenzione delle strade di proprietà dell'ente locale, all'installazione, all'ammodernamento, al potenziamento, alla messa a norma e alla manutenzione delle barriere e alla sistemazione del manto stradale delle strade comunali, oltre a interventi in favore della mobilità ciclopedonale;
- Destinazione proventi parcometro: l'art. 7 del D.lgs. 285/1992 prevede "I proventi dei parcheggi a pagamento, in quanto spettanti agli enti proprietari della strada, sono destinati alla installazione, costruzione e gestione di parcheggi in superficie, sopraelevati o sotterranei, e al loro miglioramento e le somme eventualmente eccedenti ad interventi per migliorare la mobilità urbana". Questo vincolo viene rispettato destinando € 46.728,89 alle spese sopra elencate.
- Destinazione proventi imposta di soggiorno per € 7.924,00;
- proventi raccolta funghi per € 7,00 da destinare alla manutenzione di strade

- agrosilvopastorali;
- Incentivi funzioni tecniche – fondo innovazione per euro 3.854,93;
- Vincoli derivanti dall'erogazione di fondi per l'emergenza Covid-19:
 - Euro 107.133,05 derivante dal contributo statale ex art. 106 D.L. 34/2020 (fondo funzioni fondamentali). Tale importo è pari alla somma delle rate residue che il Comune di Pisogne deve restituire come previsto dal Decreto Interministeriale dell'08/02/2024, a seguito dei correttivi apportati in sede di verifica finale delle certificazioni Covid 19 del triennio 2020/2022;
- la somma di € 135.360,01 per vincoli derivanti da trasferimenti:
 - € 249,50 per contributi statali per emergenza Covid-19:
 - € 121,50 per contributo ex art. 112 D.L. 34/2020 (zone rosse);
 - € 81,00 per contributo per misure urgenti di solidarietà alimentare;
 - € 47,00 per contributo per sanificazione ambienti;
 - € 93.936,42 per contributi statali:
 - € 10.442,79 per restituzione allo Stato quota di contributo per incremento indennità di funzione degli amministratori non utilizzata;
 - € 103,76 per contributo statale art. 39 d.l. 73/22 - centri estivi;
 - € 17.564,08 per quota incremento dotazione FSC 2024 per trasporto studenti in disabilità art. 1 c. 449, lettera d-octies, L. 232/2016 (DM 10/01/2024) non utilizzata.
 - € 43.068,66 per quota contributo dello Stato per fondo progettazione palestra Palaromele non utilizzata e da restituire allo Stato;
 - € 1.753,44 per manutenzione straordinaria e messa in sicurezza immobili scolastici;
 - € 17.988,32 per contributo per lavori di messa in sicurezza patrimonio viario;
 - € 3.015,37 per contributo per ampliamento illuminazione pubblica (decreto Crescita);
 - € 7.902,13 per contributi regionali:
 - € 4.055,62 per trasferimenti per lavori sistemazione frana Fraine;
 - € 3.846,51 per contributi DGR 3113 Covid;
 - € 9.383,82 per contributi da provincia:
 - € 8.840,00 per progetto Move in Green (biciclette elettriche);
 - € 254,11 per impianti sportivi Gratacasolo;
 - € 289,71 per completamento viabilità comunale;
 - € 1.343,89 per contributi BIM:

- € 1.343,89 per manutenzione straordinaria opere viarie
- € 22.544,25 per contributi da privati:
 - € 22.337,43 derivanti da economia art bonus;
 - € 73,66 per contributi da privati per misure urgenti di solidarietà alimentare in relazione all'emergenza Covid-19
 - € 133,16 per quota pagata in eccesso da privati per la realizzazione e il completamento di opere di urbanizzazione

c) Parte destinata agli investimenti:

- € 31.708,22 pari agli incassi del titolo 4^a delle entrate che non sono stati impegnati e alle economie su alcuni investimenti degli anni precedenti.

d) Parte disponibile:

- € 481.192,22

La parte disponibile dell'avanzo comprende l'importo di € 38.683,40 relativo ai contributi erogati dallo Stato per le misure del PNRR digitale che sono state asseverate nel 2024 e che, pur essendo senza vincoli di destinazione, si ritiene di utilizzare per spese relative alla digitalizzazione.

Risultato di amministrazione nel quadriennio

La tabella riportata nella pagina mostra l'andamento del risultato di amministrazione conseguito dal Comune nell'ultimo triennio. Questo dato globale, che fa pertanto riferimento sia alla gestione di competenza che a quella dei residui, può indicare, in ciascuno degli anni che compongono l'intervallo di tempo considerato (colonne), sia un avanzo (+) che un disavanzo (-).

La visione simultanea di un arco temporale così vasto permette di ottenere, anche in forma induttiva, alcune informazioni di carattere generale sullo stato delle finanze del comune. Queste notizie, seppure molto utili in fase di primo approccio al problema, sono insufficienti per individuare quali sono stati i diversi fattori che hanno contribuito a produrre il saldo finale.

Un risultato positivo conseguito in un esercizio, infatti, potrebbe derivare dalla somma di un disavanzo della gestione di competenza e di un avanzo della gestione dei residui. In altri termini, anche se il risultato numerico è identico, non è la stessa cosa avere finanziato le spese dell'esercizio con le risorse reperite in quello specifico anno, e l'aver raggiunto il medesimo risultato impiegando però anche le economie maturate in anni precedenti. Nel primo caso, il fabbisogno di spesa è stato

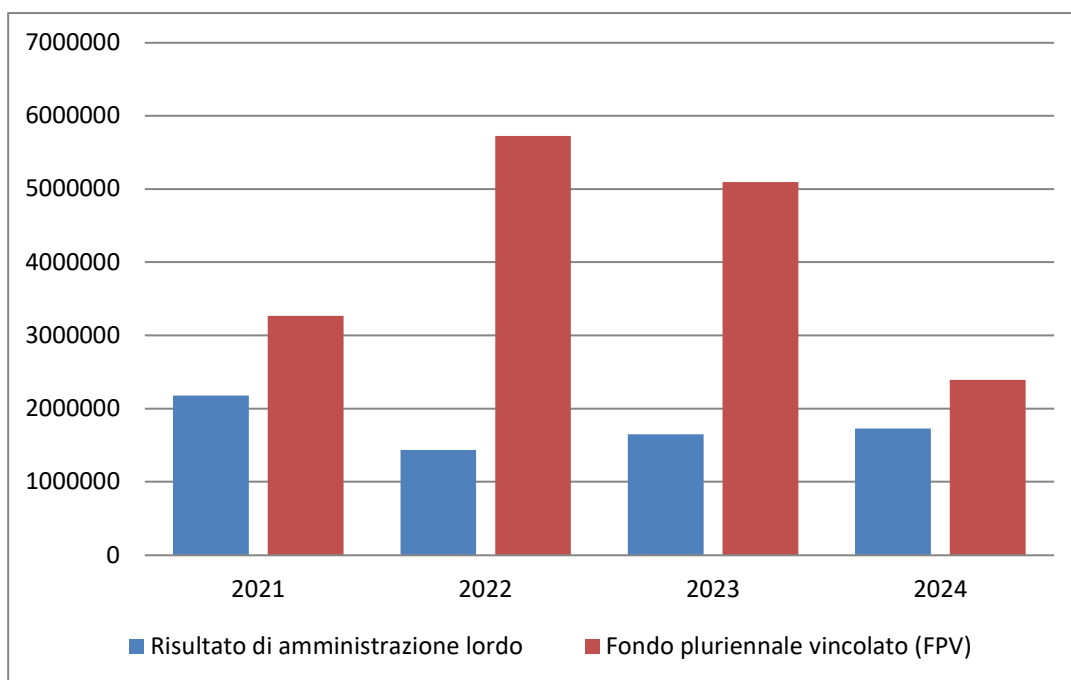
fronteggiato con i mezzi dell'esercizio (avanzo della gestione di competenza) mentre nel secondo si è dovuto dare fondo alle riserve accumulate in anni precedenti (disavanzo della gestione di competenza neutralizzato dall'avanzo prodotto della gestione dei residui).

A parità di risultato quindi, due circostanze così diverse spostano il giudizio sulla gestione in direzioni diametralmente opposte, con la conseguenza che l'analisi dovrà pertanto interessare anche le singole componenti del risultato finale: la gestione dei residui e quella della competenza. Questo tipo di notizie non sono però ancora rilevabili con la semplice osservazione del successivo prospetto ma diventeranno invece disponibili con l'analisi sviluppata nelle tabelle seguenti, dove saranno analizzate separatamente la gestione dei residui e quella della competenza.

Il presente quadro può invece diventare un indicatore attendibile sullo stato di salute generale delle finanze comunali e soprattutto delineare il margine di manovra di cui l'ente può ancora disporre. A queste conclusioni si può pervenire osservando l'andamento tendenziale del risultato complessivo di amministrazione (dati in euro).

Di seguito si propone un'analisi tabellare e grafica del risultato di amministrazione lordo nell'ultimo quadriennio:

		2021	2022	2023	2024
Fondo di cassa iniziale	(+)	2.803.601,59	4.133.123,91	6.362.997,11	4.519.716,78
Riscossioni	(+)	10.171.581,39	11.294.383,04	11.487.680,60	12.121.145,11
Pagamenti	(-)	8.842.059,07	9.064.509,84	13.330.960,93	14.205.318,92
Fondo di cassa finale		4.133.123,91	6.362.997,11	4.519.716,78	2.435.542,97
Residui attivi	(+)	3.441.924,31	2.689.847,08	4.958.049,46	4.262.764,22
Residui passivi	(-)	2.126.399,13	1.897.817,01	2.732.365,89	2.577.624,20
Risultato contabile		5.448.649,09	7.155.027,18	6.745.400,35	4.120.682,99
Fondo Pluriennale Vincolato corrente	(-)	170.080,22	176.216,09	134.045,26	102.103,79
Fondo Pluriennale Vincolato in c/capitale	(-)	3.098.682,08	5.546.088,70	4.961.970,80	2.290.134,30
Risultato di amministrazione lordo		2.179.886,79	1.432.722,39	1.649.384,29	1.728.444,90



Risultato gestione di competenza

Il risultato della gestione di competenza indica il grado di impiego delle risorse di stretta competenza dell'esercizio, oltre all'eventuale eccedenza o la possibile carenza delle stesse rispetto agli obiettivi inizialmente definiti con il bilancio di previsione.

Il legislatore ha stabilito alcune regole iniziali (previsione) e in corso d'esercizio (gestione) per evitare che si formino a consuntivo gravi squilibri tra gli accertamenti e gli impegni della competenza. È il principio generale della conservazione dell'equilibrio, secondo il quale "il bilancio di previsione è deliberato in pareggio finanziario complessivo. Inoltre, le previsioni di competenza relative alle spese correnti sommate alle previsioni di competenza relative alle quote di capitale delle rate di ammortamento dei mutui e dei prestiti obbligazionari non possono essere complessivamente superiori alle previsioni di competenza dei primi 3 titoli dell'entrata (..)" (D.Lgs.267/00, art.162/6). Oltre a ciò, gli enti "(..) rispettano durante la gestione e nelle variazioni di bilancio il pareggio finanziario e tutti gli equilibri stabiliti in bilancio per la copertura delle spese correnti e per il finanziamento degli investimenti (..)" (D.Lgs.267/00, art.193/1).

EQUILIBRIO DI PARTE CORRENTE					
		2021	2022	2023	2024
Fondo pluriennale vincolato per spese correnti iscritto in entrata	(+)	140.907,79	170.080,22	176.216,09	134.045,26
Totale titoli (1+ 2 +3) delle entrate	(+)	6.255.879,97	6.687.756,78	6.743.581,46	6.607.176,77
Spese titolo 1	(-)	5.384.925,69	5.718.018,92	5.702.856,26	5.531.947,19
Fondo pluriennale vincolato di parte corrente (di spesa)	(-)	170.080,22	176.216,09	134.045,26	102.103,79
Rimborso prestiti titolo 4	(-)	589.687,92	608.787,64	667.427,97	381.930,60
Somma finale		252.093,93	354.814,35	415.468,06	725.240,45
Utilizzo avanzo di amministrazione per spese correnti	(+)	315.127,23	231.755,83	94.677,53	58.466,18
Entrate di parte capitale destinate a spese correnti	(+)	51.967,20	53.305,28	134.065,00	82.831,25
Entrate correnti destinate ad investimenti	(-)	0	10.607,24	50.000,00	372.703,00
Entrate da accensione di prestiti destinate a estinz. anticipata prestiti	(+)	0	0	0	0
Saldo di parte corrente		619.188,36	629.268,22	594.210,59	493.834,88

EQUILIBRIO DI PARTE CAPITALE					
		2021	2022	2023	2024
Utilizzo avanzo amministrazione per spese di investimento	(+)	235.704,11	1.239.976,52	469.791,31	497.113,58
Fondo pluriennale vincolato per spese in c/capitale iscritto in entrata	(+)	2.607.020,33	3.098.682,08	5.546.088,70	4.961.970,80
Entrate titolo 4, 5 (parte) e 6	(+)	3.074.488,05	3.185.230,13	5.714.665,61	3.516.146,47

Entrate di parte capitale applicate a parte corrente	(-)	51.967,20	53.305,28	134.065,00	82.831,25
Entrate titolo 5.04 altre entrate per riduzione di attività finanziarie	(+)	0	0	300.000,00	0
Entrate di parte corrente destinate a spese di investimento	(+)	0	10.607,24	50.000,00	372.703,00
Entrate da prestiti destinate ad estinzione anticipata prestiti	(-)	0	0	0	0
Spese titolo 2	(-)	2.513.129,59	1.794.635,17	6.238.746,97	6.662.001,00
Fondo pluriennale vincolato in conto capitale (di spesa)	(-)	3.098.682,08	5.546.088,70	4.961.970,80	2.290.134,30
Spese titolo 3 per acquisizioni attività finanziarie	(-)	-	-	-	-
Equilibrio di parte capitale		253.433,62	140.466,82	145.762,85	312.967,30

Gestione della competenza nel quadriennio

La gestione dei residui è solo uno dei due fattori che incidono nella formazione del risultato complessivo di amministrazione. Il secondo elemento, e cioè il risultato della competenza, riveste un'importanza di gran lunga maggiore perché mostra la capacità dell'ente di gestire l'organizzazione comunale mantenendo comunque il necessario equilibrio tra il fabbisogno di spesa (uscite) e il volume di risorse effettivamente reperite (entrate).

Questo bilanciamento tra entrate (accertamenti) e uscite (impegni) di competenza di un unico esercizio va poi mantenuto, se possibile, anche nel tempo. Solo la presenza di un equilibrio duraturo, infatti, evita le pressioni sugli equilibri di bilancio.

In sintonia con quanto appena descritto, il prospetto di fondo pagina successiva riporta l'andamento storico del risultato della gestione di competenza (avanzo o disavanzo) conseguito nell'ultimo quadriennio. Si tratta di una tabella da cui vengono tratte le indicazioni sintetiche più importanti sull'andamento finanziario del Comune, in una visione che va ad abbracciare il medio periodo (andamento tendenziale).

È la gestione della competenza, infatti, che consente di identificare come, e in quale misura, sono state utilizzate le risorse dell'esercizio. La valutazione che può essere fatta sull'evoluzione nel tempo degli avanzi o disavanzi deve essere messa in rapporto con la dimensione del bilancio comunale (valutazione su una grandezza relativa). Un avanzo delle stesse dimensioni, infatti, può sembrare piuttosto contenuto se rapportato alle dimensioni finanziarie di un grande comune ma apparire poi del tutto eccessivo se raffrontato al volume di entrate di un piccolo ente. Non è l'importo dell'avanzo o del disavanzo che conta, ma il rapporto percentuale con il totale delle entrate comunali.

Il risultato della gestione di competenza può essere influenzato da molteplici fattori, elementi che riguardano sia le entrate che le uscite. La presenza di maggiori o minori accertamenti, ad esempio, dipende dalla precisione con cui erano state previste le entrate stanziare in bilancio, ma allo stesso tempo, può anche essere il frutto di eventi difficilmente prevedibili, come la mancata concessione di contributi in C/capitale o in C/gestione richiesti ad altri enti pubblici o il venire meno di finanziamenti erogati direttamente dallo Stato. Nel versante delle uscite, invece, oltre al comprensibile problema connesso con l'oggettiva difficoltà di prevedere con grande precisione il fabbisogno di spesa di un intero esercizio, l'esito di questo comparto può dipendere anche dal verificarsi di eventi di fine anno gestibili solo in parte, come la necessità di impegnare somme per procedure di gara in corso di

espletamento oppure la difficoltà di impegnare talune spese per l'impossibilità giuridica di effettuare variazioni di bilancio nell'ultimo mese dell'esercizio.

Tutti gli importi riportati nella tabella sono espressi in euro, mentre l'ultima riga (Avanzo/Disavanzo) mostra l'andamento storico del risultato della gestione di competenza.

		2021	2022	2023	2024
Fondo di cassa iniziale	(+)	0	0	0	0
Riscossioni	(+)	8.282.665,38	9.788.645,64	10.446.902,39	9.289.509,14
Pagamenti	(-)	7.566.888,35	7.393.884,79	11.965.517,69	12.016.816,56
Saldo gestione cassa		715.777,03	2.394.760,85	-1.518.615,30	-2.727.307,42
Residui attivi	(+)	1.873.019,49	956.466,11	3.395.850,00	2.418.748,93
Residui passivi	(-)	1.746.171,70	1.599.681,78	2.328.018,83	2.143.997,06
Risultato contabile		842.624,82	1.751.545,18	-450.784,13	-2.452.555,55
Avanzo esercizio precedente applicato	(+-)	550.831,34	1.471.732,35	564.468,84	555.579,76
Fondo pluriennale Vincolato	(+-)	-520.834,18	-2.453.542,49	626.288,73	2.703.777,97
Avanzo (+) o disavanzo (-)		872.621,98	769.735,04	739.973,44	806.802,18

Gestione dei residui nel quadriennio

L'esito della gestione finanziaria di un esercizio dipende dal concorso combinato del risultato conseguito nella gestione di competenza e da quello rilevato nella gestione dei residui. Andando a concentrare l'attenzione solo su questo secondo aspetto, la tabella di pagina successiva riporta l'andamento del risultato riscontrato nel quadriennio dalla gestione dei residui.

Analizzando la gestione dei residui è importante considerare l'andamento del tasso di smaltimento dei residui attivi e passivi. Questi due valori indicano la capacità e la rapidità con cui l'ente riesce a riscuotere i propri crediti (tasso di smaltimento dei residui attivi) o ad utilizzare pienamente le somme impegnate in precedenza (tasso di smaltimento dei residui passivi). Un significativo rallentamento nella velocità di evasione dei residui attivi riduce il flusso di riscossioni in entrata, creando così una pressione sul livello della consistenza di cassa. Un'eccessiva durata nel tempo di pagamento dei residui passivi, invece, può indicare la presenza di una gestione dei procedimenti di spesa non del tutto adeguata.

Fermo restando che, come evidenzia il principio contabile All. 4/2 D.lgs. 118/2011 al punto 9.1., trascorsi tre anni dalla scadenza di un credito di dubbia e difficile esazione non riscosso, il responsabile del servizio competente alla gestione dell'entrata valuta l'opportunità di operare lo stralcio di tale credito dal conto del bilancio, riducendo di pari importo il fondo crediti di dubbia esigibilità accantonato nel risultato di amministrazione, la normativa contabile impone particolare rigore e trasparenza nel mantenimento dei residui attivi più anziani:

- *rigore* perché gran parte dei residui attivi con anzianità superiore ai 3 anni andrebbe accantonata nel Fondo Crediti Dubbia Esigibilità al 100%;
- *trasparenza* perché l'ente, in base a quanto disposto dall'art. 11, comma 6, D.lgs. 118/2011 e s.m.i., deve indicare nella relazione sulla gestione le ragioni della persistenza dei residui con anzianità superiore ai cinque anni e di maggiore consistenza, nonché sulla fondatezza degli stessi, compresi i crediti inesigibili, stralciati dal conto del bilancio, sino al compimento dei termini di prescrizione.

Il possibile disavanzo che può essere presente nella gestione dei residui di un esercizio è di solito prodotto dal venire meno di crediti (residui attivi) diventati prescritti, inesigibili, o dichiarati insussistenti, non compensati poi dalla contestuale eliminazione di residui passivi di pari entità. La presenza di una compensazione nell'eliminazione dei residui attivi e passivi si verifica quando l'accertamento è relativo a fondi "a specifica destinazione", e cioè risorse di entrata che possiedono

un preciso vincolo di destinazione. In questo caso, il venire meno dell'accertamento di entrata deve essere accompagnato dalla concomitante cancellazione del corrispondente impegno di spesa.

Ritornando alla cancellazione di residui attivi per somme prive del vincolo di destinazione, il fenomeno è particolarmente importante quando l'eliminazione di crediti per importi molto elevati produce un disavanzo di amministrazione nella gestione dei residui che non è compensato dall'eventuale presenza di un avanzo della gestione di competenza. In tal caso, è il conto consuntivo complessivo a chiudere in passivo (disavanzo complessivo) ed il consiglio comunale deve prontamente intervenire per deliberare l'operazione di riequilibrio della gestione, un adempimento messo in atto per ripristinare immediatamente l'equilibrio generale di bilancio.

Tutti gli importi indicati nella successiva tabella sono espressi in euro. L'ultima riga riporta l'avanzo o il disavanzo della sola gestione dei residui.

		2021	2022	2023	2024
Fondo di cassa iniziale	(+)	2.803.601,59	4.133.123,91	6.362.997,11	4.519.716,78
Riscossioni	(+)	1.888.916,01	1.505.737,40	1.040.778,21	2.831.635,97
Pagamenti	(-)	1.275.170,72	1.670.625,05	1.365.443,24	2.188.502,36
Saldo gestione cassa		3.417.346,88	3.968.236,26	6.038.332,08	5.162.850,39
Residui attivi	(+)	1.558.904,82	1.733.380,97	1.562.199,46	1.844.015,29
Residui passivi	(-)	380.227,43	298.135,23	404.347,06	433.627,14
Risultato contabile		4.596.024,27	5.403.482,00	7.196.184,48	6.573.238,54
Avanzo/disavanzo esercizio precedente applicato	(+/-)	-550.831,34	-1.471.732,35	-564.468,84	-555.579,76
Fondo pluriennale Vincolato	(+/-)	-2.737.928,12	-3.268.762,30	-5.722.304,79	-5.096.016,03
Avanzo (+) o disavanzo (-)		1.307.264,81	662.987,35	909.410,85	921.642,75

GESTIONE DEI RESIDUI ATTIVI

<i>Gestione</i>	<i>Residui iniziali</i>	<i>Riscossioni</i>	<i>Da riportare</i>	<i>Differenza</i>
Corrente Tit I, II, III	1.416.806,23	801.508,67	467.529,76	147.767,80
C/Capitale Tit. IV, V, VI	3.504.504,19	2.029.498,46	1.340.375,33	134.630,40
Servizi in conto terzi	36.739,04	628,84	36.110,20	0,00
Totale	4.958.049,46	2.831.635,97	1.844.015,29	282.398,20

GESTIONE DEI RESIDUI PASSIVI

<i>Gestione</i>	<i>Residui iniziali</i>	<i>Pagamenti</i>	<i>Da riportare</i>	<i>Differenza</i>
Corrente Tit I	1.335.784,99	851.705,78	389.011,96	95.067,25
C/Capitale Tit. II,	1.269.171,58	1.240.021,93	23.380,21	5.769,44
Rimb. prestiti Tit. IV	74.379,55	74.379,55	0	0,00
Servizi in conto terzi	53.029,77	22.395,10	21.234,97	9.399,70
Totale	2.732.365,89	2.188.502,36	433.627,14	110.236,39

L'analisi dei residui attivi effettuata nel 2024 ha portato ad una eliminazione degli stessi nei casi in cui, pur non essendo decorsi 5 anni dal sorgere del credito, le difficoltà di incasso risultano molto elevate.

Con riferimento ai crediti riconosciuti inesigibili, sono stati eliminati quei crediti iscritti fra i residui attivi da oltre tre anni dalla loro scadenza e non riscossi anche se non ancora prescritti.

L'analisi dei residui passivi da parte del responsabile competente ha comportato, come si evince anche dal riaccertamento dei residui, l'eliminazione di alcuni residui, soprattutto in parte corrente per importi non dovuti.

Suddivisione del bilancio

Il precedente quadro riassuntivo della gestione finanziaria ha già indicato come si è conclusa la gestione della sola competenza, vista come la differenza algebrica tra gli impegni e gli accertamenti di stretta pertinenza del medesimo esercizio (risultato della gestione). Questo valore complessivo fornisce solo un'informazione sintetica sull'attività che l'ente locale ha sviluppato nell'esercizio chiuso, senza però indicare quale sia stata la destinazione delle risorse.

Impiegare mezzi finanziari nell'acquisto di beni di consumo è cosa ben diversa dall'utilizzarli per acquisire beni di uso durevole (beni strumentali) o finanziare la costruzione di opere pubbliche. È utile, pertanto, che la rappresentazione iniziale di tipo sintetico sia ulteriormente perfezionata procedendo a disaggregare le voci che costituiscono le componenti fondamentali degli equilibri finanziari interni.

La suddivisione del bilancio di competenza nelle quattro componenti permette infatti di distinguere quante e quali risorse siano state destinate rispettivamente:

- Al funzionamento dell'ente (bilancio di parte corrente);
- All'attivazione di interventi in C/capitale (bilancio investimenti);
- Ad operazioni prive di contenuto economico (movimenti di fondi);
- Ad operazioni da cui derivano situazioni di debito/credito estranee alla gestione dell'ente (servizi per conto di terzi).

Ad inizio esercizio (Bilancio di previsione), queste quattro suddivisioni della gestione di competenza riportano di norma una situazione di pareggio, dove gli stanziamenti di entrata finanziano interamente le previsioni di uscita. In circostanze particolari, invece, i risultati del bilancio di parte corrente e del bilancio investimenti possono riportare, rispettivamente, un avanzo e un disavanzo dello stesso importo, fermo restando il mantenimento del pareggio generale di bilancio. La situazione appena prospettata si verifica quando l'amministrazione decide di finanziare parzialmente le spese di parte investimento con un'eccedenza di risorse correnti (situazione economica attiva). In questo caso, il risparmio di spese correnti produce un surplus di risorse che permette all'ente di espandere gli investimenti senza dover ricorrere a mezzi di terzi a titolo oneroso (mutui passivi).

A fine esercizio (Rendiconto) la prospettiva cambia completamente, dato che non si tratta più di decidere come destinare le risorse ma di misurare il risultato raggiunto con l'impiego di tali mezzi. Si

va quindi a valutare l'impatto delle scelte di programmazione nella gestione effettiva dell'ente. In questa prospettiva, ritornando alle componenti del bilancio di competenza, la parte corrente dovrebbe chiudersi in avanzo, il bilancio investimenti in pareggio o in leggero avanzo, mentre il bilancio dei movimenti di fondi e quello dei servizi per conto di terzi (partite di giro), di norma, continuerà ad essere in pareggio. Naturalmente, il verificarsi di eventi di natura straordinaria o difficilmente prevedibili può fare invece chiudere le singole gestioni non più in avanzo ma in disavanzo. Questo, per quanto si riferisce al risultato dei singoli raggruppamenti.

Una valutazione completamente diversa va invece fatta a livello complessivo, quando l'eventuale presenza di un disavanzo in uno o più comparti non è compensata dalla chiusura in avanzo degli altri. Se il risultato negativo è quindi presente anche a livello generale (chiusura del conto consuntivo complessivo in disavanzo), questa situazione richiederà l'apertura in tempi brevi della procedura obbligatoria di riequilibrio della gestione, con l'adozione dei provvedimenti ritenuti idonei a ripristinare il pareggio. Si tratterà, pertanto, di fare rientrare le finanze comunali in equilibrio andando a coprire il disavanzo rilevato a rendiconto. La tabella seguente riporta i totali delle entrate, delle uscite ed i risultati (avanzo, disavanzo, pareggio) delle diverse componenti del bilancio di competenza. L'ultima riga, con la differenza tra gli accertamenti e gli impegni, mostra il risultato complessivo della gestione.

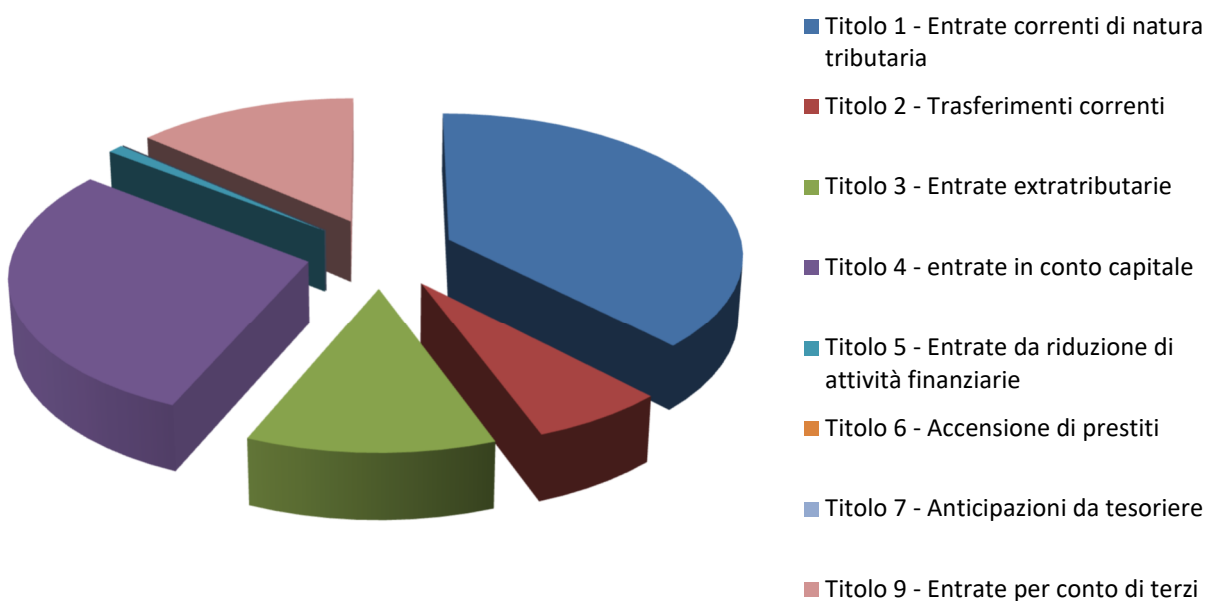
La tabella sotto riportata evidenzia il risultato per l'anno 2024 determinato quale differenza fra accertamenti e impegni, riscossioni e pagamenti.

QUADRO GENERALE RIASSUNTIVO

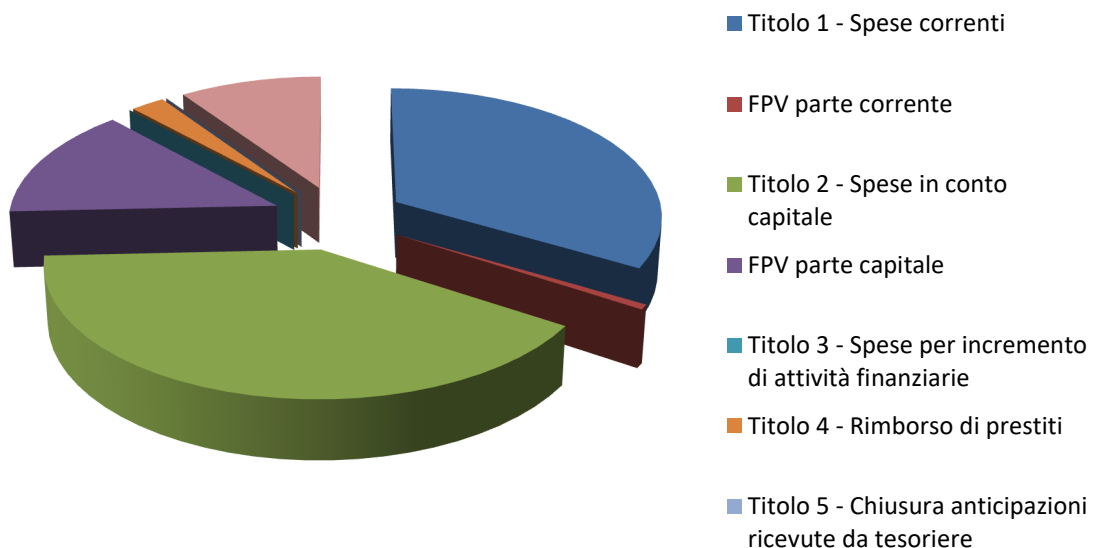
ENTRATE	ACCERTAMENTI	INCASSI
Fondo di cassa all'inizio dell'esercizio		4.519.716,78
Utilizzo avanzo amministrazione	555.579,76	
Fondo pluriennale vincolato di parte corrente	134.045,26	
Fondo pluriennale vincolato di parte capitale	4.961.970,80	
Titolo 1 – Entrate correnti di natura tributaria	4.419.480,89	4.473.184,65
Titolo 2 – Trasferimenti correnti	771.087,64	786.901,47
Titolo 3 – Entrate extratributarie	1.416.608,24	1.466.478,18
Titolo 4 – Entrate in conto capitale	3.403.465,60	3.397.042,25
Titolo 5 – Entrate da riduzione di attività finanziarie	112.680,87	412.680,87
Totale entrate finali	10.123.323,24	10.536.287,42
Titolo 6 – Accensione prestiti	0,00	0,00
Titolo 7 – Anticipazioni da istituto tesoriere/cassiere	0	0
Titolo 9 – Entrate per conto terzi	1.584.934,83	1.584.857,69
Totale entrate dell'esercizio	11.708.258,07	12.121.145,11
TOTALE COMPLESSIVO ENTRATE	17.359.853,89	16.640.861,89
DISAVANZO DELL'ESERCIZIO	0	0
TOTALE A PAREGGIO	17.359.853,89	16.640.861,89

SPESE	IMPEGNI	PAGAMENTI
Disavanzo di amministrazione	0	
Titoli 1 - Spese correnti	5.531.947,19	5.268.622,48
Fondo pluriennale vincolato di parte corrente	102.103,79	0
Titolo 2 - Spese in conto capitale	6.662.001,00	6.997.202,14
Fondo pluriennale vincolato di parte capitale	2.290.134,30	0
Titolo 3 - Spese per incremento di attività finanziarie	0,00	0,00
Totale spese finali	14.586.186,28	12.265.824,62
Titolo 4 - Rimborso di prestiti	381.930,60	456.310,15
Titolo 5 - Chiusura Anticipazioni ricevute da istituto tesoriere/cassiere	0	0
Titolo 7 – Spese per conto terzi e partite di giro	1.584.934,83	1.483.184,15
Totale spese dell'esercizio	16.553.051,71	14.205.318,92
TOTALE COMPLESSIVO DELLE SPESE	16.553.051,71	14.205.318,92
AVANZO DI COMPETENZA/FONDO DI CASSA	806.802,18	2.435.542,97
TOTALE A PAREGGIO	17.359.853,89	16.640.861,89

Accertamenti



Impegni



Il bilancio corrente: considerazioni generali

Il Comune, per erogare i servizi alla collettività, sostiene delle spese di funzionamento originate dall'acquisto dei diversi fattori produttivi, denominati "macroaggregati". Nel rendiconto sono pertanto individuati, come componenti elementari di ogni singolo programma, gli impegni di spesa che sono stati destinati ai seguenti interventi:

- Pagamento degli stipendi insieme ai corrispondenti oneri riflessi (personale);
- Acquisto di beni di uso non durevole (acquisto di beni di consumo e/o materie prime);
- Fornitura di servizi (prestazioni di servizi);
- Pagamento dell'affitto per l'uso di beni mobili e immobili non appartenenti al Comune (utilizzo di beni di terzi);
- Versamento di oneri fiscali (imposte e tasse);
- Concessione di contributi in c/gestione a terzi (trasferimenti);
- Rimborso delle annualità in scadenza dei mutui (interessi passivi ed oneri finanziari diversi);
- Accantonamento e risparmio di fondi destinato all'autofinanziamento degli investimenti (ammortamenti);
- Assunzione di spese non riconducibili all'attività caratteristica dell'ente (oneri straordinari della gestione corrente).

Questi oneri della gestione costituiscono le uscite del bilancio di parte corrente che sono ripartite, in contabilità, nelle missioni. Naturalmente, le spese correnti erano state inizialmente dimensionate sulla base del previsto afflusso di risorse rappresentate, in questo ambito, dalle entrate tributarie, dai trasferimenti dello Stato, regione e altri enti, e dalle entrate extra tributarie. La previsione si è poi tradotta, nel corso dell'anno, in accertamenti e impegni di competenza.

Le entrate e le uscite di parte corrente impiegate in un esercizio compongono il bilancio corrente di competenza (o bilancio di funzionamento). Solo in specifici casi previsti dal legislatore, le risorse di parte corrente possono essere integrate da ulteriori entrate di natura straordinaria che, come regola generale, avrebbero dovuto invece avere una diversa destinazione: il finanziamento delle spese d'investimento. È questo il caso dell'eventuale utilizzo dell'avanzo di amministrazione di precedenti esercizi che, per espressa previsione normativa, la quota libera dell'avanzo di amministrazione dell'esercizio precedente, *"può essere utilizzato con provvedimento di variazione di bilancio, per le finalità di seguito indicate in ordine di priorità:*

- a) per la copertura dei debiti fuori bilancio;*
- b) per i provvedimenti necessari per la salvaguardia degli equilibri di bilancio di cui all'art. 193 ove non possa provvedersi con mezzi ordinari;*
- c) per il finanziamento di spese di investimento;*

d) per il finanziamento delle spese correnti a carattere non permanente;

e) per l'estinzione anticipata dei prestiti" (D.Lgs.267/00, art.187/2).

Una norma di più ampio respiro, invece, prevede la possibilità di impiegare parte degli oneri di urbanizzazione incassati dal Comune per finanziare le manutenzioni ordinarie di infrastrutture di proprietà dell'ente e, qualora la legge lo consenta, anche gli altri tipi di spesa corrente. Quello appena descritto, è un altro caso di deroga al principio generale che impone la piena destinazione delle entrate di parte investimento alla copertura di interventi in c/capitale.

L'amministrazione, infine, può destinare parte delle entrate correnti per attivare nuovi investimenti ricorrendo, in questo modo, ad una forma di autofinanziamento. Questo si può verificare per obbligo di legge, quando una norma impone che talune entrate correnti siano vincolate, in tutto o in parte, al finanziamento delle spese in c/capitale. In aggiunta a ciò, il Comune può decidere liberamente di contrarre le spese correnti destinando l'eccedenza così prodotta, allo sviluppo degli investimenti.

Nel versante della spesa, come emerge dalla tabella riportata in seguito, le uscite correnti sono depurate dalle anticipazioni di cassa, che costituiscono movimenti finanziari privi di contenuto economico e di legami con la gestione. Si tratta, infatti, di operazioni di credito e debito che tendono a pareggiarsi nel corso dell'esercizio.

Il prospetto esposto nella pagina seguente evidenzia il consuntivo della gestione corrente di competenza ed indica, alla fine, il risultato finale di avanzo (eccedenza di risorse rispetto agli impieghi), di disavanzo (uscite superiori alle entrate disponibili), o di pareggio (utilizzo integrale delle risorse disponibili).

La tabella riporta le poste che costituiscono gli addendi elementari del bilancio corrente, gestione di competenza. Le risorse sono distinte in entrate di natura ordinaria e straordinaria e si contrappongono, per produrre il risultato, alle spese di natura ordinaria e, solo nell'ipotesi di applicazione del disavanzo di amministrazione, di natura straordinaria. L'ultima riga del prospetto mostra il risultato del bilancio corrente della sola competenza, riportato nella forma di avanzo (+) o di disavanzo (-). È solo il caso di ricordare che l'eventuale chiusura del bilancio corrente in disavanzo non comporta, come conseguenza diretta, la presenza di un rendiconto terminato in disavanzo. L'esito contabile degli altri aggregati (Bilancio investimenti, Movimento di fondi e Servizi per conto di terzi) può avere, infatti, neutralizzato questa situazione inizialmente negativa.

Bilancio Corrente		Accertamenti	Impegni
AA	Avanzo applicato alla spesa corrente	58.466,18	
OOUU	Entrate in conto capitale destinate alla spesa corrente	82.831,25	
FPV	Fondo Pluriennale di parte corrente iniziale	134.045,26	
TITOLO 1	Entrate correnti di natura tributaria, contributiva e perequativa	4.419.480,89	
TITOLO 2	Trasferimenti correnti	771.087,64	
TITOLO 3	Entrate extratributarie	1.416.608,24	
EC INV	Entrate correnti destinate investimenti	-372.703,00	
	TOTALE	6.509.816,46	
TITOLO 1	Spese correnti		5.531.947,19
	Fondo Pluriennale Vincolato di Parte corrente		102.103,79
TITOLO 4	Rimborso prestiti		381.930,60
			6.015.981,58
	RISULTATO DI PARTE CORRENTE	493.834,88	

Entrate	Previsione assestata	Accertamenti	Riscosso	Maggiori o minori entrate
Titolo 1 – Entrate correnti di natura tributaria, contributiva e perequativa	4.535.848,00	4.419.480,89	4.004.486,47	-116.367,11
Titolo 2 – Trasferimenti correnti	1.100.349,41	771.087,64	655.797,11	-329.261,77
Titolo 3 – Entrate extratributarie	1.460.029,46	1.416.608,24	1.264.772,05	-43.421,22
Totale	7.096.226,87	6.607.176,77	5.925.055,63	-489.050,10

Uscite	Previsione assestata	Impegni	Pagamenti	Minori spese (economie)
Titolo 1 - Spese correnti + FPV	6.573.035,31	5.634.050,98	4.416.916,70	938.984,33
Titolo 4 - Rimborso prestiti	425.831,25	381.930,60	381.930,60	43.900,65
Totale	6.998.866,56	6.015.981,58	4.798.847,30	982.884,98

Bilancio investimenti: considerazioni generali

Il bilancio non si regge solo sull'approvvigionamento e nel successivo impiego di risorse destinate al funzionamento corrente della struttura. Una parte delle disponibilità finanziarie sono anche destinate ad acquisire o migliorare le dotazioni infrastrutturali dell'ente che assicurano, in questo modo, la disponibilità duratura di un adeguato livello di strutture e di beni strumentali tali da garantire un'efficace erogazione di servizi. Infatti, la qualità delle prestazioni rese al cittadino dipende, oltre che dal livello di professionalità e di preparazione del personale impiegato, anche dal grado di efficienza e funzionalità delle dotazioni strumentali impiegate nel processo produttivo.

Le entrate di parte investimenti sono costituite da alienazioni di beni, contributi in c/capitale e dai mutui passivi. Mentre i primi due tipi di risorsa non hanno effetti indotti sulla spesa corrente, il ricorso al credito inciderà sui conti comunali durante l'intero periodo di ammortamento del mutuo ed avrà pertanto effetti sull'esito del Bilancio corrente di ciascun rendiconto. Come anticipato, la decisione di espandere l'indebitamento non è neutrale sulle scelte di bilancio, e questo soprattutto perché le quote annuali di interesse e di capitale in scadenza dovranno essere finanziate con una contrazione della spesa corrente o, in alternativa, mediante un'espansione della pressione tributaria e fiscale pagata dal cittadino. A parte l'indebitamento, gli investimenti sono finanziati con eccedenze di entrate di parte corrente (risparmio complessivo reinvestito) o impiegando le residue risorse non spese completamente negli esercizi precedenti (avanzo di amministrazione).

Dal successivo prospetto, che contiene il rendiconto del bilancio di parte investimento, sono pertanto estrapolate le seguenti entrate:

- I proventi delle concessioni ad edificare e delle relative sanzioni destinati a finanziare interventi di manutenzione ordinaria del patrimonio comunale o altre spese correnti ammesse dalla normativa specifica;
- I mutui che si intendono contrarre per la copertura dei disavanzi;
- Le alienazioni di beni patrimoniali non redditizi che si prevede di attuare nelle operazioni di riequilibrio della gestione.

Oltre a ciò, le entrate sono depurate dalle riscossioni di crediti e dalle anticipazioni di cassa che costituiscono semplici movimenti di fondi, e cioè operazioni prive di contenuto economico e non pertinenti con i movimenti in c/capitale.

Per quanto riguarda il versante degli impieghi, le uscite di parte capitale comprendono la realizzazione, l'acquisto e la manutenzione straordinaria di opere di urbanizzazione primaria e secondaria, di immobili, di mobili strumentali e ogni altro intervento di investimento gestito dall'ente,

compreso il conferimento di incarichi professionali che producono l'acquisizione di prestazioni intellettuali o d'opera di uso durevole. Al fine di garantire una rigorosa lettura dei dati, le spese in c/capitale sono poi depurate dai movimenti finanziari di fondi che non hanno alcun legame con la gestione degli investimenti (concessione di crediti).

Le successive tabelle riportano le poste che costituiscono gli addendi elementari del bilancio investimenti, gestione della sola competenza. Alle risorse di entrata si contrappongono, per produrre il risultato del bilancio di parte investimenti, gli interventi in conto capitale. Come per la parte corrente, è utile ricordare che anche nel versante degli investimenti l'eventuale chiusura del bilancio in c/capitale in disavanzo non comporta, come conseguenza diretta, la presenza di un rendiconto complessivo in disavanzo. L'esito contabile degli altri aggregati (Bilancio corrente, Movimento fondi e Servizi conto terzi) può infatti contribuire a neutralizzare questa situazione inizialmente negativa. Tutti gli importi riportati sono espressi in euro.

Bilancio Investimenti		Accertamenti	Impegni
AA	Avanzo applicato agli investimenti	497.113,58	
FPV	Fondo pluriennale vincolato investimenti iniziale	4.961.970,80	
OOUU	Entrate in conto capitale destinate alla spesa corrente	-82.831,25	
EC INV	Entrate correnti destinate investimenti	372.703,00	
TITOLO 4	Entrate in conto capitale	3.403.465,60	
TITOLO 5	Entrate da riduzione di attività finanziarie	112.680,87	
TITOLO 6	Accensione prestiti	0,00	
	TOTALE	9.265.102,60	
TITOLO 2	Spese in conto capitale		6.662.001,00
	Fondo Pluriennale Vincolato di Parte investimenti al 31.12		2.290.134,30
TITOLO 3	Spese per incremento di attività finanziarie		0,00
			8.952.135,30
	RISULTATO IN CONTO CAPITALE	312.967,30	

Entrate	Previsione assestata	Accertamenti	Riscosso	Maggiori o minori entrate
Titolo 4 – Entrate in conto capitale	8.436.014,27	3.403.465,60	1.729.498,46	-5.032.548,67
Titolo 5 – Entrate da riduzione di attività finanziarie	442.680,87	112.680,87	112.680,87	-330.000,00
Titolo 6 – Accensione prestiti	330.000,00	0,00	0,00	-330.000,00
Totale	9.208.695,14	3.516.146,47	1.842.179,33	-5.692.548,67

<i>Uscite</i>	<i>Previsione asestata</i>	<i>Impegni</i>	<i>Pagamenti</i>	<i>Minori spese</i>
Titolo 2 - Spese in conto capitale + FPV	14.627.651,27	8.952.135,30	5.757.180,21	5.675.515,97
Titolo 3 - Spese per incremento di attività finanziarie	330.000,00	0,00	0,00	330.000,00
Totale	14.957.651,27	8.952.135,30	5.757.180,21	6.005.515,97

Gestione della competenza I movimenti di fondi e partite di giro

Il bilancio della competenza non è costituito solo da operazioni che incidono in modo concreto nell'acquisizione di beni e servizi diretti al consumo (bilancio corrente), oppure nell'acquisto e nella realizzazione di infrastrutture e servizi di uso durevole (bilancio degli investimenti). Durante la gestione si producono abitualmente anche taluni movimenti di *pura natura finanziaria*, come le concessioni ed i rimborsi di crediti e le anticipazioni di cassa. Questi movimenti, in un'ottica tesa a separare tali poste dal resto del bilancio, sono denominati con il termine tecnico di *movimenti di fondi*. A seconda delle impostazioni contabili adottate dal Comune, nei movimenti di fondi possono affluire anche gli importi per concessioni e rimborsi di finanziamenti a breve termine.

Queste operazioni, pur essendo registrate nella contabilità finanziaria, non comportano veri movimenti di risorse dell'amministrazione per cui la loro presenza rende spesso poco agevole l'interpretazione del bilancio. È per questo motivo che detti importi sono estrapolati dalle altre poste riportate nel bilancio di parte corrente o degli investimenti, per essere così raggruppati in modo separato.

Nel 2024 non sono state richieste anticipazioni di cassa, pertanto il titolo 7 dell'entrata "anticipazioni da istituto di credito" presenta un valore pari a 0 che si compensa, per il fatto che siamo in presenza di *movimenti di fondi*, con il titolo 5 della spesa "Chiusura Anticipazioni ricevute da istituto tesoriere/cassiere" che presenta anch'esso un valore pari a 0.

Gli ultimi movimenti che interessano il bilancio di competenza sono i servizi per conto di terzi. Anche queste operazioni, come i movimenti di fondi, non incidono in alcun modo nell'attività economica del Comune, trattandosi generalmente di poste puramente finanziarie movimentate dall'ente per conto di soggetti esterni, che vanno poi a compensarsi. Sono tipiche, nella gestione degli stipendi, le operazioni attuate dall'ente in qualità di sostituto d'imposta. In questa circostanza, le ritenute fiscali

e contributive entrano tecnicamente nella contabilità dei movimenti per conto di terzi (partite di giro) all'atto dell'erogazione dello stipendio (trattenuta erariale effettuata per conto dello Stato) ed escono successivamente, al momento del versamento mensile all'erario della somma originariamente trattenuta (versamento cumulativo).

Il prospetto contiene il consuntivo dei servizi per conto di terzi che, riporta di regola un pareggio sia a preventivo che a consuntivo. In quest'ultimo caso, gli accertamenti di entrata corrispondono agli impegni di spesa. Tutti gli importi riportati nel prospetto sono espressi in euro.

PARTITE DI GIRO		
Titolo 9	Entrate per conto terzi e partite di giro	1.584.934,83 €
Titolo 7	Uscite per conto terzi e partite di giro	1.584.934,83 €
	Totale	0

Gestione della competenza

La gestione di cassa

La gestione di cassa resta uno degli aspetti più importanti per una corretta gestione dell'ente locale, il cui monitoraggio sta assumendo un'importanza fondamentale nel panorama dei controlli degli enti locali.

Il regime di tesoreria unica e le norme relative ai trasferimenti erariali, oltre ai vincoli imposti dal pareggio di bilancio, richiedono infatti una attenta ed oculata gestione diretta ad evitare possibili deficit monetari, con conseguente ricorso ad anticipazioni di tesoreria.

La verifica dell'entità degli incassi e dei pagamenti e l'analisi sulla capacità di smaltimento dei residui forniscono, al riguardo, interessanti valutazioni sull'andamento complessivo dei flussi di cassa assicurando anche il rispetto degli equilibri prospettici.

Il risultato di questa gestione coincide con il fondo di cassa di fine esercizio. L'Ente, nel corso del 2024, non ha mai fatto ricorso all'anticipazione di tesoreria.

Nella tabella sottostante sono riportati i valori dell'esercizio corrente:

	RESIDUI	COMPETENZA	TOTALE
Fondo cassa 1^ gennaio			4.519.716,78
RISCOSSIONI	2.831.635,97	9.289.509,14	12.121.145,11
PAGAMENTI	2.188.502,36	12.016.816,56	14.205.318,92
SALDO DI CASSA AL 31 DICEMBRE			2.435.542,97
PAGAMENTI (per azioni esecutive non regolarizzate al 31 dicembre)			0
FONDO DI CASSA AL 31 DICEMBRE			2.435.542,97

La gestione economica Il risultato economico della gestione

Il rendiconto della gestione degli enti locali prevede inoltre il conto economico, quale prospetto gestionale finalizzato ad evidenziare i componenti positivi e negativi dell'attività dell'ente riclassificati secondo criteri di competenza economica

Il risultato economico rappresenta il valore di sintesi dell'intera gestione economica dell'ente locale così come risultante dal conto economico.

In considerazione del fatto che la contabilità dell'ente è tenuta secondo una logica di tipo finanziario, che privilegia gli aspetti autorizzativi piuttosto che quelli della competenza economica gli accertamenti e gli impegni finali del conto del bilancio devono necessariamente sottostare ad operazioni di rettifica al fine di ricostruirne la dimensione economica di competenza; ad essi devono essere aggiunte le insussistenze e le sopravvenienze derivanti dalla gestione dei residui e tutti quegli elementi economici (ad esempio: ammortamenti, svalutazioni, rivalutazioni, opere realizzate a scomputo ed in project financing, eccetera) che non trovano alcun riscontro nelle rilevazioni d'esercizio di natura finanziaria.

Il conto economico che ne deriva è quindi redatto con voci classificate in base alla loro natura, con evidenziazione di risultati parziali intermedi e del risultato economico finale.

Trattandosi di ente che istituzionalmente persegue fini diversi dal profitto, il risultato d'esercizio (*utile o perdita*) derivante ha solamente natura informativa e non rappresenta indice diretto di buona o cattiva amministrazione, in quanto l'equilibrio di bilancio previsto per legge ha natura prettamente finanziaria (come da conto del bilancio). I valori iscritti nel conto economico redatto secondo lo

schema approvato possono essere così sintetizzati:

	<i>Rendiconto 2024</i>	<i>Rendiconto 2023</i>
TOTALE COMPONENTI POSITIVI DELLA GESTIONE (A)	6.597.336,79	6.740.879,05
TOTALE COMPONENTI NEGATIVI DELLA GESTIONE (B)	7.737.228,54	7.849.529,59
<i>DIFFERENZA FRA COMPONENTI POSITIVI E NEGATIVI DELLA GESTIONE (A-B)</i>	<i>-1.139.891,75</i>	<i>-1.108.650,54</i>
TOTALE PROVENTI ED ONERI FINANZIARI (C)	-155.153,97	-201.101,94
TOTALI RETTIFICHE (D)	0,00	0,00
TOTALE PROVENTI ED ONERI STRAORDINARI (E)	1.681.268,49	1.872.323,24
RISULTATO PRIMA DELLE IMPOSTE (A-B+C+D+E)	386.222,77	562.570,76
IMPOSTE	108.111,50	106.990,03
RISULTATO DELL'ESERCIZIO	278.111,27	455.580,73

L'anno 2024 si chiude con un risultato di esercizio (utile) di € 278.111,27.

La gestione patrimoniale

Il risultato della gestione patrimoniale

La lettura dei risultati di un esercizio finanziario non può essere limitata ad analizzare le sole risultanze finali della contabilità finanziaria rappresentante dal conto del bilancio. Come detto, l'ordinamento finanziario e contabile prescrive che la dimostrazione dei risultati di gestione avvenga mediante il rendiconto il quale comprende, oltre al conto del bilancio, anche il conto economico e quello del patrimonio.

La gestione patrimoniale, nel suo complesso, è direttamente correlata con quella economica e si propone di evidenziare non solo la variazione nella consistenza delle varie voci dell'attivo e del passivo ma, in particolare, di correlare l'incremento o il decremento del patrimonio netto con il risultato economico dell'esercizio, così come risultante dal conto economico.

Valorizza le variazioni intervenute nel patrimonio dell'ente a seguito della gestione, riportando nelle colonne variazioni da c/finanziario le movimentazioni derivanti dalle rilevazioni in contabilità finanziaria (accertamenti, impegni, reversali, mandati, fatture emesse e ricevute) e nelle colonne variazioni da altre cause le rettifiche non direttamente rilevabili dai movimenti del conto finanziario (fra le altre la variazione del patrimonio netto, corrispondente al risultato d'esercizio determinato nel conto economico).

I criteri di valutazione del patrimonio discendono da quanto disposto dal principio contabile n. 3 rilasciato dall'Osservatorio per la finanza e la contabilità degli enti locali del Ministero dell'Interno.

Durante l'anno 2020 si era provveduto ad effettuare la ricognizione straordinaria del patrimonio pubblico. Il Comune di Pisogne pertanto ha provveduto, per adempiere agli obblighi di legge all'aggiornamento dell'inventario dei beni mobili e dei beni immobili di proprietà, come espressamente previsto dall'art. 230 del d.lgs. 267/2000 e D.L 118/2011.

Lo stato patrimoniale può essere così sintetizzato:

Attivo	31/12/2024	31/12/2023
TOTALE CREDITI VS PARTECIPANTI (A)	0	0
Totale immobilizzazioni immateriali	0	0
Beni demaniali	47.561.726,60	48.961.524,67
Terreni	437.102,14	437.102,14

Comune di Pisogne

Fabbricati	1.976.045,04	1.946.838,59
Infrastrutture	44.960.220,29	46.382.338,24
Altri beni demaniali	188.359,13	195.245,70
Altre immobilizzazioni materiali (3)	7.046.470,28	5.114.228,15
Terreni	591.410,38	145.603,03
Fabbricati	5.638.264,05	4.134.788,95
Impianti e macchinari	80.179,52	88.070,99
Attrezzature industriali e commerciali	51.798,41	53.465,24
Mezzi di trasporto	35.522,54	62.615,20
Macchine per ufficio ed hardware	19.102,38	26.084,53
Mobili e arredi	111.159,21	77.267,25
Infrastrutture	107.271,54	112.179,84
Altri beni materiali	411.762,25	414.153,12
Immobilizzazioni in corso ed acconti	7.772.321,16	3.702.124,76
Immobilizzazioni Finanziarie (1)		
Partecipazioni in altri soggetti	14.708,41	14.708,41
Crediti verso altri soggetti	138.648,32	82.853,82
Altri titoli		
Totale immobilizzazioni finanziarie	153.356,73	97.562,23
TOTALE IMMOBILIZZAZIONI (B)	62.533.874,77	57.875.439,81
Totale rimanenze	0	0
Crediti di natura tributaria	411.116,25	546.502,49
Crediti per trasferimenti e contributi	125.717,59	144.321,15
Crediti verso clienti	171.750,13	192.397,02
Altri crediti	3.134.309,49	3.590.411,06
Totale crediti	3.842.893,46	4.473.631,72
Totale attività finanziarie che non costituiscono immobilizzi	0,00	0,00
Disponibilità liquide	2.451.557,41	4.531.898,01
TOTALE ATTIVO CIRCOLANTE (C)	6.294.450,87	9.005.529,73
TOTALE RATEI E RISCONTI (D)	2.962,67	3.099,60

TOTALE DELL'ATTIVO (A+B+C+D)	68.831.288,31	66.884.069,14
<i>Passivo</i>	<i>31/12/2024</i>	<i>31/12/2023</i>
TOTALE PATRIMONIO NETTO (A)	52.354.001,00	52.075.889,73
TOTALE FONDI RISCHI ED ONERI (B)	62.603,00	47.700,00
TOTALE T.F.R. (C)	0	0
Debiti da finanziamento	4.381.692,09	5.363.124,28
Debiti verso fornitori	1.339.953,51	1.156.865,17
Debiti per trasferimenti e contributi	164.088,94	178.919,82
Altri debiti	1.073.581,75	1.396.580,90
TOTALE DEBITI (D)	6.959.316,29	8.095.490,17
Risconti Passivi – contributo agli investimenti	9.455.368,02	6.664.989,24
TOTALE RATEI E RISCONTI (E)	9.455.368,02	6.664.989,24
TOTALE DEL PASSIVO (A+B+C+D+E)	68.831.288,31	66.884.069,14
TOTALE CONTI D'ORDINE	2.392.238,09	5.096.016,06

Tempestività dei pagamenti

L'indicatore di tempestività dei pagamenti è un parametro introdotto e disciplinato dall'art. 8 D.L. 24/04/2014, n. 66, convertito, con modificazioni, dalla legge 23/06/2014, n. 89, e dal DPCM 22 settembre 2014, che ne ha definito le modalità di calcolo e di pubblicazione sul sito dell'Amministrazione, alla sezione "Amministrazione trasparente".

L'indicatore è definito in termini di ritardo medio di pagamento ponderato in base all'importo delle fatture, per cui il calcolo dello stesso va eseguito inserendo:

- al NUMERATORE - la somma dell'importo di ciascuna fattura pagata nel periodo di riferimento, moltiplicato per i giorni effettivi intercorrenti tra la data di scadenza della fattura stessa e la data di pagamento ai fornitori;
- al DENOMINATORE - la somma degli importi di tutte le fatture pagate nel periodo di riferimento.

Il risultato di tale operazione determinerà l'unità di misura che sarà rappresentata da un numero che corrisponde a giorni. Tale numero sarà preceduto da un segno - (meno), in caso di pagamento avvenuto mediamente in anticipo rispetto alla scadenza della fattura.

L'Ente si è prefissato da tempo l'intento di migliorare costantemente le tempistiche di pagamento,

riorganizzando le procedure di pagamento e facendo soprattutto ricorso a tecnologie e meccanismi quali la fattura elettronica, gli atti di liquidazione informatici e la firma digitale, che permettono uno snellimento dei tempi operativi di pagamento.

L'indicatore di tempestività dei pagamenti relativi agli acquisti di beni, servizi e forniture, calcolato ai sensi del D.P.C.M. 22/9/2014 e pubblicato sul sito istituzionale del Comune con cadenza trimestrale, ha registrato un valore, quale media annua 2024, di – 8,14 giorni; l'Ente ha provveduto al pagamento dei propri debiti commerciali mediamente 26 giorni dopo la ricezione delle fatture.

**Prospetto dei dati SIOPE e delle disponibilità liquide di cui
all'articolo 77, quater, comma 11 del d.l. 112/2008 e d.m. 23/12/2009**

Si rimanda al relativo allegato della presente elaborazione che riporta i dati SIOPE così come risultano dalla contabilità generale dell'Ente.

A seguito degli opportuni controlli si rileva la corrispondenza tra le risultanze della contabilità dell'Ente e i dati forniti dal sito della Banca d'Italia (acquisiti tramite i flussi inviati dalla tesoreria comunale come previsto dalla normativa in essere).

Indicatori finanziari – Agenti contabili

Indicatori finanziari

Gli indicatori, ottenuti come rapporto tra valori finanziari e fisici (ad esempio, spesa corrente per abitante) o tra valori esclusivamente finanziari (ad esempio, grado di autonomia tributaria), analizzano aspetti diversi della vita dell'ente per fornire, mediante la lettura di un dato estremamente sintetico, una base di ulteriori informazioni sulle dinamiche che si instaurano a livello finanziario nel corso dei diversi esercizi.

Questi parametri, individuati in modo autonomo dal Comune, forniscono interessanti notizie sulla composizione del bilancio e possono permettere di comparare i dati dell'ente con gli analoghi valori che si riscontrano in strutture di simili dimensioni o collocati nello stesso comprensorio territoriale.

Revisione dei parametri per l'individuazione degli enti locali strutturalmente deficitari di cui all'articolo 242 del TUEL

L'articolo 242 TUEL dispone che sono da considerarsi in condizioni strutturalmente deficitarie gli enti locali che presentano gravi ed incontrovertibili condizioni di squilibrio, rilevabili da una apposita tabella, da allegare al rendiconto della gestione, contenente parametri obiettivi dei quali almeno la

metà presentino valori deficitari. Il rendiconto della gestione è quello relativo al penultimo esercizio precedente quello di riferimento.

Il secondo comma del medesimo articolo prevede che, con decreto del Ministro dell'interno di natura non regolamentare, di concerto con il Ministro dell'economia e delle finanze, sono fissati i parametri obiettivi, nonché le modalità per la compilazione della tabella di cui al comma 1. Fino alla fissazione di nuovi parametri si applicano quelli vigenti nell'anno precedente.

Il sistema parametrico definito con Decreto del 18.02.2013, che ha sostanzialmente confermato sia l'impianto già previsto nel triennio precedente, approvato con DM 24.09.2009, sia la metodologia applicativa approvata nella seduta del 30 luglio 2009 della Conferenza Stato-città ed autonomie locali è stato applicato per il triennio 2016/2018.

L'avvio del processo di armonizzazione dei sistemi contabili e degli schemi di bilancio degli enti locali previsto dal D.lgs. 23 giugno 2011, n. 118, come modificato e integrato dal D.lgs. 10 agosto 2014, n. 126, ha costituito l'occasione per una più generale riflessione sul sistema parametrico adottato.

Il decreto del 28 dicembre 2018 *“ravvisata l'esigenza di individuare un nuovo, più efficace ed aggiornato impianto parametrico, da applicare su base triennale a decorrere dall'anno 2019, in corrispondenza con la programmazione finanziaria triennale del sistema di bilancio degli enti locali”* individua 8 nuovi indicatori il cui triennio di applicazione decorre *“dall'anno 2019 con riferimento alla data di scadenza per l'approvazione dei documenti di bilancio, prevista ordinariamente per legge, dei quali la tabella contenente i parametri costituisce allegato. I parametri trovano pertanto applicazione a partire dagli adempimenti relativi al rendiconto della gestione dell'esercizio finanziario 2018 e al bilancio di previsione dell'esercizio finanziario 2020.”*

Il nuovo sistema parametrico si compone di 8 indicatori, uguali per Comuni, Città Metropolitane e Province, individuati tutti all'interno del Piano degli indicatori (7 sintetici ed uno analitico), parametrizzati con l'individuazione di opportune soglie, al di sopra o al di sotto delle quali, scatta la presunzione di positività.

Il “focus” del nuovo sistema appare concentrato, in particolare, sui seguenti elementi:

- capacità di riscossione delle entrate;
- indebitamento (finanziario, emerso, in corso di emersione, improprio);
- disavanzo;
- rigidità della spesa.

Per un'analisi dettagliata degli indicatori si rimanda all'apposito allegato al bilancio.

Ai sensi dell'articolo 242 del TUEL, il Comune di Pisogne non risulta strutturalmente deficitario, come dimostrato dall'apposito allegato al rendiconto.

Agenti contabili

Sono le persone giuridiche o fisiche che sono preposte allo svolgimento ed alla cura delle operazioni contabili previste e regolate dalle speciali norme di contabilità dell'ente, sulla base dei principi generali della materia.

Costituisce principio generale dell'ordinamento, presente in ogni settore del diritto, il dovere di chi gestisce danaro non proprio di rendere il conto del proprio operato al titolare della gestione stessa.

Nel sistema della contabilità pubblica tale obbligo è previsto anche nei confronti della gestione dei singoli agenti contabili operanti nell'ente, con il conto della gestione contabile personale svolta per conto dell'Amministrazione.

Tale regola generale, da sempre presente nella contabilità pubblica, è stata elevata al rango di principio costituzionale dall'art. 81 della Costituzione.

Le regole tradizionali sulla contabilità pubblica (legge sulla contabilità generale dello Stato; testo unico delle leggi sulla Corte dei conti; legge comunale e provinciale), per meglio rafforzare il sistema delle garanzie sulle gestioni contabili pubbliche, hanno anche previsto che questi conti devono essere assoggettati alle verifiche proprie della giurisdizione contabile; verifiche attuate attraverso il modello processuale del giudizio di conto, giudizio previsto dalle regole processuali proprie della giurisdizione contabile.

Questa tipologia di conti, il cui definitivo esame è demandato al giudice contabile, dà luogo al c.d. conto giudiziale. I conti destinati a subire l'esame giudiziale diventano definitivi (ossia vengono "disincaricati") dopo aver avuto l'esito favorevole del giudizio di conto che, perciò, è ritenuto giudizio necessario.

In attuazione dell'articoli 226 e 233 del Tuel i seguenti agenti contabili hanno reso il conto della loro gestione allegando i documenti di cui al secondo comma del citato art. 233:

Tesoriere: Banca Popolare di Sondrio;

Economo comunale e agenti contabili dipendenti dell'ente;

Concessionari: Agenzia delle Entrate – Riscossione.

Gestori strutture ricettive che riscuotono l'imposta di soggiorno: i seguenti gestori non hanno ad oggi reso il conto della loro gestione per l'anno 2024: Romele Annamaria, Staffoni Gabriele, Seriola Cristiano, Caloia Francesco, Musig Bruno e Plensi Sara

L'ente dovrà procedere alla segnalazione alla Corte dei Conti qualora gli agenti contabili non presentino i conti della gestione entro il giorno di approvazione del presente rendiconto.

Pareggio di Bilancio

Il comma 466 dell'articolo 1 della legge n. 232 del 2016 dispone che, ai fini del concorso al contenimento dei saldi di finanza pubblica, gli enti devono conseguire il saldo non negativo, in termini di competenza, tra le entrate finali e le spese finali, ai sensi del comma 1 dell'articolo 9 della legge n. 243 del 2012. Ai sensi del comma 1-bis del medesimo articolo 9, le entrate finali sono quelle ascrivibili ai titoli 1, 2, 3, 4 e 5 dello schema di bilancio previsto dal decreto legislativo 23 giugno 2011, n. 118, e le spese finali sono quelle ascrivibili ai titoli 1, 2 e 3 del medesimo schema di bilancio. Per gli anni 2019-2022, nelle entrate e nelle spese finali in termini di competenza è considerato il fondo pluriennale vincolato, di entrata e di spesa, al netto della quota riveniente dal ricorso all'indebitamento. Non rileva la quota del fondo pluriennale vincolato di entrata che finanzia gli impegni cancellati definitivamente dopo l'approvazione del rendiconto dell'anno precedente.

Percentuale di realizzo di competenza

LE ENTRATE

Le risorse di cui l'Ente può disporre sono costituite da poste di diversa natura, come le entrate *tributarie*, i *trasferimenti* correnti, le entrate *extratributarie*, le *alienazioni di beni* ed i *contributi in conto capitale*, le *accensioni di prestiti*, e infine le entrate dei *servizi per conto di terzi*. Le *entrate di competenza* dell'esercizio sono il vero asse portante dell'intero bilancio. La dimensione che assume la gestione economica e finanziaria dell'Ente dipende dal volume di risorse che vengono in vario modo reperite. Questo valore complessivo, pertanto, identifica l'entità dell'entrata che l'ente potrà successivamente utilizzare per finanziare spese correnti od interventi d'investimento.

L'ente territoriale, accanto alla disponibilità di informazioni sull'entità delle risorse fornite da altri enti pubblici, deve essere messo in condizione di agire per reperire direttamente i propri mezzi economici. Questa esigenza presuppone uno scenario legislativo dove esiste una chiarezza in tema di reperimento delle risorse proprie. Il grado di *indipendenza finanziaria*, infatti, costituisce un importante elemento che misura la dimensione dell'autonomia dell'ente nell'assunzione delle decisioni di spesa. Ne consegue che *"la legge assicura, altresì, agli enti locali potestà impositiva autonoma nel campo delle imposte, delle tasse e delle tariffe, con conseguente adeguamento della legislazione tributaria vigente (..)"*.

Nell'ambito di ciascun titolo le entrate si ripartiscono in tipologie secondo la loro natura, in categorie, secondo l'oggetto, ed in capitoli se disposto per la gestione interna dell'ente.

<i>Entrate</i>	<i>Previsione asestata</i>	<i>Rendiconto</i>	<i>Differenza</i>	<i>%</i>
Fondo pluriennale vincolato	5.096.016,06			
Utilizzo avanzo di amministrazione	555.579,76			
Titoli 1 - Entrate correnti di natura tributaria, contributiva	4.535.848,00	4.419.480,89	-116.367,11	-3%
Titolo 2 - Trasferimenti correnti	1.100.349,41	771.087,64	-329.261,77	-30%
Titolo 3 - Entrate extratributarie	1.460.029,46	1.416.608,24	-43.421,22	-3%
Titolo 4- Entrate in conto capitale	8.436.014,27	3.403.465,60	-5.032.548,67	-60%
Titolo 5 - Entrate da riduzione di attività finanziarie	442.680,87	112.680,87	-330.000,00	-75%
Titolo 6 - Accensione prestiti	330.000,00	0,00	-330.000,00	-100%
Titolo 7 - Anticipazioni da istituto	500.000,00	0	-500.000,00	-100%
Titolo 9 - Entrate per conto terzi e partite di giro	2.908.000,00	1.584.934,83	-1.323.065,17	-45%
Totale	25.364.517,83	11.708.258,07	-8.004.663,94	-32%

Di seguito di riporta il trend storico dell'Entrata per titolo su un arco temporale di anni quattro:

RIEPILOGO ENTRATE (Accertamenti competenza)

ENTRATE		2021	2022	2023	2024
Fondo Pluriennale Vincolato di Parte corrente		140.907,79	170.080,22	176.216,09	134.045,26
Fondo Pluriennale Vincolato di Parte investimenti		2.607.020,33	3.098.682,08	5.546.088,70	4.961.970,80
Avanzo applicato		550.831,34	1.471.732,35	564.468,84	555.579,76
TITOLO 1	Entrate correnti di natura tributaria, contributiva e perequativa	4.240.984,51	4.439.106,38	4.390.204,91	4.419.480,89
TITOLO 2	Trasferimenti correnti	655.435,86	813.934,22	835.214,49	771.087,64
TITOLO 3	Entrate extratributarie	1.359.459,60	1.434.716,18	1.518.162,06	1.416.608,24
TITOLO 4	Entrate in conto capitale	3.074.488,05	1.385.230,13	5.114.665,61	3.403.465,60
TITOLO 5	Entrate da riduzione di attività finanziarie	0,00	0,00	300.000,00	112.680,87
TITOLO 6	Accensione prestiti	0,00	1.800.000,00	300.000,00	0,00
TITOLO 9	Entrate per conto terzi e partite di giro	825.316,85	872.124,84	1.384.505,32	1.584.934,83
TOTALE		13.454.444,33	15.485.606,40	20.129.526,02	17.359.853,89

LE SPESE

- *Le spese correnti (Titolo I)* comprendono le spese relative alla normale gestione dei servizi pubblici e si distinguono in spese relative al personale, all'acquisto di beni e servizi, all'utilizzo di beni di terzi, ai contributi o trasferimenti, agli interessi passivi e altri oneri finanziari, alle imposte tasse. Tra le spese correnti si annoverano anche gli oneri straordinari della gestione corrente, che ricomprendono generalmente gli oneri non strettamente connessi all'esercizio considerato, nonché gli ammortamenti (applicati al bilancio di previsione), il fondo svalutazione crediti ed il fondo di riserva, che permangono nel conto del bilancio solamente come stanziamento di spesa, non potendo essere impegnati.
- *Le spese in conto capitale (Titolo II)* comprendono gli investimenti diretti ed indiretti, le partecipazioni azionarie, i conferimenti di capitale e le concessioni di crediti.

Gli investimenti diretti implicano un incremento patrimoniale dell'Ente, quale, ad esempio, la costruzione di beni immobili o l'acquisto di beni durevoli.

Gli investimenti indiretti si riferiscono, di norma, a trasferimenti in conto capitale destinati specificamente alla realizzazione di investimenti a cura di un altro soggetto.

- *Le spese per il rimborso di prestiti* comprendono le quote capitale delle rate di ammortamento dei mutui e le somme dovute per capitale a fronte di ogni altra operazione di prestito

Spese	Previsione assestata	Rendiconto	Differenza (economie)	%
Titolo 1 - Spese correnti lordo FPV	6.573.035,31	5.634.050,98	938.984,33	14,29%
Titolo 2 - Spese in conto capitale lordo FPV	14.627.651,27	8.952.135,30	5.675.515,97	38,80%
Titolo 3 - Spese per incremento di attività finanziarie	330.000,00	0,00	330000	100,00%
Titolo 4 - Rimborso di prestiti	425.831,25	381.930,60	43.900,65	10,31%
Titolo 5 - Chiusura Anticipazioni ricevute da istituto tesoriere/cassiere	500.000,00	0	500.000,00	100%
Titolo 7 - Uscite per conto terzi e partite di giro	2.908.000,00	1.584.934,83	1.323.065,17	45,50%
Totale	25.364.517,83	16.553.051,71	8.811.466,12	34,74%

Di seguito di riporta il trend storico della Spesa per titoli su un arco temporale di anni quattro:

SPESE		2021	2022	2023	2024
TITOLO 1	Spese correnti lordo FPV	5.555.005,91	5.894.235,01	5.836.901,52	5.634.050,98
TITOLO 2	Spese in conto capitale lordo FPV	5.611.811,67	7.340.723,87	11.200.717,77	8.952.135,30
TITOLO 3	Spese per incremento di attività finanziarie	0	0	300.000,00	0,00
TITOLO 4	Rimborso di prestiti	589.687,92	608.787,64	667.427,97	381.930,60
TITOLO 5	Chiusura Anticipazioni ricevute da istituto tesoriere	0	0	0	0
TITOLO 7	Uscite per conto terzi e partite di giro	825.316,85	872.124,84	1.384.505,32	1.584.934,83
Totale		12.581.822,35	14.715.871,36	19.389.552,58	16.553.051,71

ENTRATE TRIBUTARIE

Le componenti principali dei tributi comunali sono due:

1. *quella di natura patrimoniale*, l'Imposta Municipale Propria (IMU);
2. *quella riferita ai servizi*: la Tassa sui rifiuti (TARI), destinata al finanziamento dei costi del servizio di raccolta e smaltimento rifiuti, a carico dell'utilizzatore.

Le altre imposte significative, come risulta dalla tabella, sono l'addizionale IRPEF, l'Imposta di soggiorno.

Il nuovo principio della competenza finanziaria prevede che le entrate tributarie vadano accertate con riferimento alle obbligazioni giuridicamente perfezionate attive (i crediti); conseguentemente questa tipologia di entrate può comprendere una quota di gettito di difficile o dubbia riscossione, che è destinata alla costituzione del Fondo Crediti di Dubbia Esigibilità.

Con riferimento alle entrate tributarie i movimenti più significativi sono i seguenti:

<i>Entrate</i>	<i>Previsione assestata</i>	<i>Accertamenti</i>	<i>Riscosso</i>	<i>Maggiori o minori entrate</i>
Imposta municipale propria	1.510.000,00	1.412.486,64	1.359.546,57	-97.513,36
Imposta comunale sugli immobili (ICI)	100	54,93	54,93	-45,07
Addizionale comunale all'IRPEF	1.050.000,00	1.058.885,30	1.056.777,10	8.885,30
Imposta comunale sulla pubblicità e pubbliche affissioni anni precedenti	200,00	0,00	0,00	-200,00
Tributi comunale sui rifiuti e sui servizi e tassa smaltimento rifiuti	1.170.042,00	1.137.562,91	780.708,76	-32.479,09
Imposta di soggiorno	40.000,00	47.924,00	44.832,00	7.924,00
Altre imposte, tasse e proventi assimilati n.a.c.	500	490	490	-10
Accertamenti agenzia delle Entrate	4.500,00	4.279,42	4.279,42	-220,58
Fondi perequativi dallo Stato	760.506,00	757.797,69	757.797,69	-2708,31
Totale	4.535.848,00	4.419.480,89	4.004.486,47	-116.367,11

Le entrate tributarie si sono realizzate per circa il 97,43 % dell'importo assestato.

TRASFERIMENTI DALLO STATO E DA ALTRI ENTI

L'esigibilità dei trasferimenti da altre Pubbliche Amministrazioni coincide con l'atto di impegno dell'Amministrazione concedente. La registrazione dell'accertamento, pertanto, colloca l'importo nell'esercizio in cui è adottato il provvedimento di concessione, ferma restando la possibilità di reperire in tempo utile le informazioni necessarie alla corretta imputazione.

All'interno di tale voce i movimenti più significativi sono i seguenti:

<i>Entrate</i>	<i>Previsione assestata</i>	<i>Accertamenti</i>	<i>Riscosso</i>	<i>Maggiori o minori entrate</i>
Trasferimenti correnti da Amministrazioni centrali	573.795,41	293.793,59	222.774,34	-280.001,82
Trasferimenti correnti da Amministrazioni locali	253.179,00	218.741,12	195.012,02	-34.437,88
Trasferimenti correnti da privati	273.375,00	258.552,93	238.010,75	-14.822,07
Totale	1.100.349,41	771.087,64	655.797,11	-329.261,77

Nel 2024 l'importo complessivo dei trasferimenti correnti dallo Stato, rispetto al 2023 è aumentato di circa 100.000,00 euro. Ciò è dovuto a:

- aumento dei contributi per il maggior onere per l'incremento delle indennità degli amministratori comunali (a fronte però di un incremento della relativa spesa);
- contributo riparto risparmi Covid ai sensi dell'art. 1, c. 508 della L. 213/2023;
- contributi per PNRR digitale per le misure che hanno ottenuto l'asseverazione nel 2024;
- rimborsi spese per elezioni Europee, per conto dello Stato;

I trasferimenti correnti da amministrazioni locali comprendono, tra gli altri, il contributo regionale per la monetizzazione dell'energia gratuita (art. 31, c. 9 L.R. 23/19), il rimborso delle rate dei mutui contratti dall'ente per opere sul patrimonio idrico (acquedotto, fognature e depuratori) approvate dall'AATO e a cura dell'AATO prima e successivamente dalle aziende gestori del servizio idrico (Acque Bresciane ora) ed i trasferimenti riconosciuti dalla Provincia per il rimborso delle rate dei mutui contratti per la costruzione della scuola superiore.

La percentuale di realizzazione di questa categoria di entrate è pari a circa il 70,07% dell'importo assestato. Tale percentuale è influenzata dal fatto che nel bilancio erano previsti contributi PNRR relativi al digitale, la cui esigibilità coincide con l'esercizio in cui è certificato il raggiungimento dell'obiettivo, ottenendo l'asseverazione. Poiché al 31 dicembre 2024 questa condizione si è verificata solo per alcune misure (M1C1 Avviso misura 1.4.5 piattaforma notifiche digitali, M1C1 Avviso misura 1.3.1 Piattaforma digitale nazionale dati e M1C1 Investimento 1.4 fondo complementare integrazione in ANPR delle liste elettorali) per un importo di € 56.861,40, i contributi per le altre misure vanno "spostati" al 2025.

ENTRATE EXTRATRIBUTARIE

Rientrano in questo titolo la vendita di beni e servizi che derivano dalla gestione dei beni, i proventi dall'attività di controllo e repressione delle irregolarità o degli illeciti, gli interessi attivi, le altre entrate da redditi da capitale ed i rimborsi e altre entrate correnti.

Le entrate relative a questo titolo sono state accertate applicando il principio della competenza potenziata, ovvero, come regola generale, quello dell'imputazione dell'entrata nell'esercizio in cui l'obbligazione giuridica diventa realmente esigibile.

In particolare, ed entrando quindi nello specifico:

Gestione dei servizi pubblici: i proventi sono stati contabilizzati nell'esercizio in cui il servizio è stato realmente reso all'utenza;

Interessi attivi: sono stati riportati nell'esercizio in cui l'obbligazione giuridica risulta esigibile. Altra considerazione va fatta invece per quanto attiene gli interessi di mora, ai quali va applicato il criterio di cassa in base al quale le entrate di questa natura sono accertabili nell'esercizio dell'incasso;

Gestione dei beni: le risorse per locazioni o concessioni, che di solito garantiscono un gettito pressoché costante negli anni, sono attribuite come entrate di parte corrente nell'esercizio in cui il credito diventa esigibile, applicando quindi la regola generale. Anche le entrate da concessioni pluriennali, che non garantiscono accertamenti costanti negli esercizi e che costituiscono, pertanto, risorse di natura non ricorrente, sono contabilizzate con il medesimo criterio e prevalentemente destinate, in virtù della loro natura, al finanziamento di investimenti.

Con riferimento alle entrate extratributarie i movimenti più significativi sono i seguenti:

<i>Entrate</i>	<i>Previsione asestata</i>	<i>Accertamenti</i>	<i>Riscosso</i>	<i>Maggiori o minori entrate</i>
Rimborsi ricevuti per spese di personale	4.500,00	5.032,21	1.518,90	532,21
Indennizzi di assicurazione contro i danni	11.000,00	10.140,28	10.140,28	-859,72
Proventi da multe, ammende, sanzioni e oblazioni	114.500,00	115.876,37	89.400,72	1.376,37
Fitti, noleggio e locazioni	117.700,00	107.417,29	98.646,85	-10.282,71
Canoni e concessioni e diritti reali di godimento	485.969,46	522.892,12	503.575,12	36.922,66
Entrate dalla vendita di servizi	583.900,00	570.457,03	487.504,60	-13.442,97
Entrate dalla vendita di beni	500,00	240,00	240,00	-260,00
interessi attivi	7.976,00	9.549,38	9.465,19	1.573,38
Altre entrate correnti n.a.c.	133.684,00	74.712,96	64.196,39	-58.971,04
Altre entrate da capitale	300,00	290,60	84,00	-9,40
Totale	1.460.029,46	1.416.608,24	1.264.772,05	-43.421,22

SPESE CORRENTI

Le spese correnti sono rappresentate dal Titolo I e comprendono tutte le spese di funzionamento dell'ente, ovvero quelle spese necessarie alla gestione ordinaria dei servizi, del patrimonio, eccetera.

Redditi da lavoro dipendente Rientrano in questo macroaggregato:

- gli stipendi e i relativi oneri;
- le risorse destinate alla contrattazione integrativa;
- le regolarizzazioni contributive, le quote pensione a carico dell'Ente;
- le spese per straordinario elettorale.

Con deliberazione della Giunta Comunale è stato approvato ed aggiornato il programma del fabbisogno triennale del personale per il triennio 2024/2026, dando atto che la spesa è improntata al rispetto del principio della riduzione complessiva delle spese di personale.

Imposte e tasse a carico dell'ente In questa voce sono classificate, come poste principali:

- IRAP dovuta sulle retribuzioni lorde erogate ai dipendenti;
- Tassa di circolazione sui veicoli sul parco mezzi in dotazione all'ente: tali spese rientrano nei limiti di spesa per le autovetture di cui al DL 78/2010 ed al DL 95/2012;
- Imposta di bollo e registrazione.

Acquisto di beni e servizi Sono classificate in questa voce le spese per gli acquisti di beni e di servizi necessari per garantire il regolare funzionamento e la buona gestione dei servizi, quali, a titolo di esempio, i carburanti per i mezzi, la cancelleria, l'equipaggiamento ed il vestiario, la spesa per le utenze (acqua, luce, gas, telefonia, manutenzione applicativi informatici).

Fanno parte di questo macroaggregato anche le spese per gli incarichi professionali e quelle relative ai contratti di appalto per l'erogazione dei servizi pubblici, non svolti quindi direttamente dal personale dell'ente (mensa e trasporto scolastico, manutenzione del patrimonio comunale, servizi per il settore sociale, organizzazione di manifestazioni turistiche e culturali, gestione del servizio idrico integrato, dell'illuminazione pubblica). Gli impegni sono stati assunti sulla base dell'effettiva esigibilità degli stessi, così come richiesto dal principio contabile.

Trasferimenti correnti In questa voce risultano classificati i contributi annualmente riconosciuti dall'ente a terzi.

Interessi passivi La spesa per interessi passivi si riferisce alle quote interessi degli ammortamenti dei mutui passivi.

Altre spese correnti In questa voce sono classificate tutte le spese che non trovano collocazione nei precedenti macroaggregati.

Le spese correnti, classificate per macroaggregato, hanno fatto registrare il seguente andamento:

<i>Uscite</i>	<i>Previsione assestata</i>	<i>impegnato</i>	<i>pagamenti c/competenza</i>	<i>A residuo passivo</i>
Macroaggregato 1 – Redditi da lavoro dipendente	1.201.615,50	1.064.954,86	1.019.813,83	45.141,03
Macroaggregato 2 – Imposte e tasse a carico dell'ente	126.616,23	108.111,50	81.279,38	26.832,12
Macroaggregato 3 – Acquisto di beni e servizi	3.647.077,87	3.131.810,66	2.267.473,40	864.337,26
Macroaggregato 4 – Trasferimenti correnti	946.894,71	905.548,04	757.067,55	148.480,49
Macroaggregato 7 – Interessi passivi	165.920,00	164.993,95	164.993,95	0,00
Macroaggregato 8 - Altre spese per redditi da capitale	0,00	0,00	0,00	0,00
Macroaggregato 9 – Rimborsi e poste correttive delle entrate	13.810,00	7.676,76	2.271,76	5.405,00
Macroaggregato 10 – Altre spese correnti	471.101,00	148.851,42	124.016,83	24.834,59
Totale	6.573.035,31	5.531.947,19	4.416.916,70	1.115.030,49

DISAPPLICAZIONE VINCOLI DI SPESA - RENDICONTO DELLA GESTIONE 2024

Con l'art. 22, comma 5-quater del D.L. n. 50/2017 e con l'art. 57, commi 2 e 2-bis del D.L. n. 124/2019 sono stati abrogati i seguenti limiti di spesa:

Tipologia spesa	Riferimento vincoli	Riduzione di spesa abrogata
Stampa delle relazioni e di ogni altra pubblicazione prevista da leggi e regolamenti e distribuita gratuitamente o inviata ad altre amministrazioni	D.L. n. 112/2008 - art. 27, comma 1	impegni competenza 2007 ridotti del 50%
Studi e consulenze	D.L. n. 78/2010 - art. 6, comma 7	impegni competenza 2009 ridotti del 80%

Relazioni pubbliche, convegni, pubblicità e rappresentanza	D.L. n. 78/2010 - art. 6, comma 8	impegni competenza 2009 ridotti del 80%
Sponsorizzazioni	D.L. n. 78/2010 - art. 6, comma 9	nessuna spesa ammessa
Formazione	D.L. n. 78/2010 - art. 6, comma 13	impegni competenza 2009 ridotti del 50%
Missioni	D.L. n. 78/2010 - art. 6, comma 12	impegni competenza 2009 ridotti del 50%
Acquisto, manutenzione, noleggio ed esercizio di autovetture, nonché acquisto di buoni taxi	D.L. n. 95/2012 - art. 5, comma 2	impegni competenza 2011 ridotti del 70%

Per quanto concerne invece i vincoli vigenti, la situazione è la seguente:

Vincolo normativo	Riferimento normativo vincolo	Rendiconto 2024
Divieto di conferire incarichi di consulenza in materia informatica ad eccezione di casi eccezionali, adeguatamente motivati, in cui occorra provvedere alla soluzione di problemi specifici connessi al funzionamento dei sistemi informatici	comma 146 dell'art. 1 della Legge 228/2012	tipologia di incarichi non prevista nel 2024
Divieto di sostenere spese per incarichi di consulenza, studio e ricerca, superiore al 4,2% della spesa del personale, se la spesa del personale, desunta dal conto annuale del 2012, non supera i 5 milioni di €	comma 1 dell'art. 14 del D.L. n. 66/2014	vincolo rispettato
Divieto di sostenere spesa complessiva del personale superiore alla media del 2011/2013 per gli enti soggetti al patto nel 2015	commi 557 dell'art. 1 della legge n. 296/2006	vincolo rispettato
Divieto di stipulare contratti di collaborazione che si concretano in prestazioni di lavoro esclusivamente personali, continuative e le cui modalità di esecuzione siano organizzate dal committente anche con riferimento ai tempi e al luogo di lavoro	comma 5-bis dell'art. 7 del D.Lgs. n. 165/2001	tipologia di incarichi non prevista nel 2024
Divieto di conferire/rinnovare/prorogare incarichi individuali, con contratti di lavoro autonomo, ad esperti di particolare e comprovata specializzazione anche universitaria, a condizioni diverse da quelle elencate dalla medesima normativa vincolistica	comma 6 dell'art. 7 del D.Lgs. n. 165/2001	tipologia di incarichi non prevista nel 2024

Principali scelte di gestione
Esborso e dinamica del personale

Ogni ente locale fornisce alla collettività servita un ventaglio di prestazioni: si tratta, generalmente, dell'erogazione di servizi e quasi mai della cessione di prodotti. La produzione di beni, infatti, impresa tipica nel settore privato, rientra solo occasionalmente tra le attività esercitate dal comune. La fornitura di servizi, a differenza della produzione di beni, si caratterizza per la prevalenza dell'onere del personale sui costi complessivi d'impresa, e questo si verifica anche nell'economia dell'ente locale. Il costo del personale (diretto ed indiretto), pertanto, incide in modo preponderante sulle disponibilità del bilancio di parte corrente.

I fattori di maggiore rigidità del bilancio comunale sono il costo del personale e il rimborso dei mutui contratti. Il margine di manovra dell'ente si riduce quando il valore di questo parametro tende a crescere. La situazione economica diventa poi insostenibile quando la pressione esercitata dagli stipendi e dai mutui è tale da impedire l'attività istituzionale del Comune, creando i presupposti giuridici per la dichiarazione dello stato di dissesto finanziario. Il legislatore ha cercato di contenere questo rischio istituendo alcuni indicatori che permettono di individuare gli enti che versano in condizioni strutturalmente deficitarie. Solo queste ultime realtà, infatti, saranno soggette a particolari prescrizioni, per altro verso molto vincolanti, che comporteranno l'adozione di tutti quegli strumenti di rientro dalla condizione di crisi strutturale conseguenti alla dichiarazione di dissesto.

Il prospetto riporta le spese per il personale impegnate nell'esercizio (competenza) e la corrispondente forza lavoro impiegata dall'assetto organizzativo di cui è dotato il comune (Dotazione organica).

Forza lavoro (numero)		2024
Personale previsto in dotazione organica (dato al 31/12/2024)		30
Dipendenti in servizio:	di ruolo	29
	Convenzione	1

ANNO	2021	2022	2023	2024
Personale previsto in pianta organica	30	30	30	30
Dipendenti in servizio: tempo indeterminato	29	29	30	29
Tempo determinato				
Comando				
Convenzione	1	1	1	1
TOTALE	30	30	31	30
Spesa per il personale (*)	1.177.295,91	1.308.392,46	1.346.091,59	1.251.988,15
Spesa corrente	5.384.925,69	5.718.018,92	5.702.856,26	5.531.947,19
Percentuale	21,86%	22,88%	23,60%	22,63%

(*) Spese del personale al lordo del rimborso ottenuto dagli altri enti e amministrazioni pubbliche

INVESTIMENTI E OPERE PUBBLICHE

Riguardo agli investimenti 2024, si fa presente che si è provveduto ad utilizzare le diverse forme di contribuzione (contributi da enti sovracomunali), l'entrata derivante dagli introiti a titolo di oneri di urbanizzazione, costo di costruzione, monetizzazione aree standard, proventi da alienazioni e in corso d'anno è stato applicato l'avanzo di amministrazione per spese d'investimento per euro 466.086,82. Nel corso del 2024 non sono stati accesi nuovi mutui né si è fatto ricorso ad altre forme di indebitamento.

Per quanto riguarda le spese in conto capitale dell'esercizio di riferimento, si rileva la seguente suddivisione degli impegni per missione:

<i>Uscite</i>	<i>Residui al 31/12/2024</i>	<i>Impegni Competenza</i>	<i>Pagamenti totali</i>
Missione 1 – Programma 5 – gestione dei beni demaniali e	142.168,67	372.422,25	236.580,43
Missione 1 – Programma 6 – ufficio tecnico	2.746,60	0,00	0,00
Missione 1 – programma 8 – Statistica e sistemi informativi	4.787,46	10.844,82	6.057,36
Missione 3 - Programma 1 - polizia locale e amministrativa	0,00	16.162,56	16.877,42
Missione 4 – Programma 1 - Istruzione pre scolastica	0,00	0,00	0,00
Missione 4 - Programma 2 - Altri ordini di istruzione	2.853,00	516.132,40	729.515,48
Missione 5 - Programma 2 – Attività culturali e interventi diversi nel settore culturale	11.333,57	74.852,53	194.325,81
Missione 6 – Programma 1 – sport e tempo libero	477.269,95	2.886.345,07	2.862.387,26
Missione 6 – Programma 2 – giovani	0,00	0,00	0,00
Missione 8 –Programma 1 – Urbanistica e assetto del territorio	38.727,80	255.455,92	229.374,92
Missione 9 –Programma 1 – Difesa del suolo	0,00	23.922,92	178.862,53
Missione 9 –Programma 2 – Tutela, valorizzazione e recupero	94.302,28	399.259,95	424.423,30
Missione 9 –Programma 4 – Servizio idrico integrato	2.904,72	0,00	0,00
Missione 9 –Programma 5 - Aree protette, parchi naturali, protezione risorse idriche e	32.728,45	32.728,45	0,00
Missione 9 –Programma 7 - Sviluppo sostenibile territorio montano piccoli Comuni	5.620,87	321.944,66	318.182,00
Missione 10- programma 5 – Viabilità e infrastrutture stradali	111.821,96	1.653.389,21	1.694.984,67
Missione 12 – Programma 1 – Interventi per l'infanzia e i minori e per asili nido	0,00	10.000,00	10.000,00
Missione 12 – Programma 5 – Interventi per le famiglie	0	0,00	102,38
Missione 12 – Programma 9 – Servizio necroscopico e cimiteriale	935,67	88.540,12	95.528,58
TOTALE	928.201,00	6.662.000,86	6.997.202,14

L'esercizio finanziario 2024, è stato caratterizzato, tra i numerosi investimenti effettuati, dalla conclusione e/o realizzazione dei lavori:

- rifacimento palestra polisportiva Palaromele di Pisogne
- completamento opere efficientamento energetico delle scuole medie e della sala polivalente ed espositiva su Girolamo Romanino in Via Isonni
- opere di manutenzione straordinaria per adeguamento scuole medie di Pisogne
- ampliamento della scuola elementare di Pisogne per la realizzazione della mensa
- manutenzione straordinaria bagni piano primo scuole di Gratacasolo
- lavori di riqualificazione e valorizzazione dei borghi storici: rifacimento tensostruttura del parco Damioli e rifacimento pavimentazione per la riqualificazione delle strade del centro storico
- completamento della pista ciclabile Govine Toline (ad eccezione dell'impianto di illuminazione)
- manutenzione straordinaria strade di montagna: Intervalliva Pisogne-Colle S. Zeno; strada bivio Gippone, Loc. Vides, Madonna delle Longhe, Fraine; strada Duadell-Roccolo Laini;
- sistemazione idraulica in alveo del Torrente Valle S. Martino.

Oltre a questi nel corso del 2024 si è provveduto all'aggiudicazione dei lavori e/o all'inizio dei lavori:

- manutenzione straordinaria e restauro portale cimitero monumentale di Pisogne
- lavori per la riduzione del rischio idrogeologico e di crollo massi sulla strada Govine-Toline
- lavori di sistemazione idraulica della Valle Invere
- realizzazione impianto fotovoltaico a servizio della sala polivalente di Via Isonni
- completamento intervento di manutenzione straordinaria bagni scuole di Gratacasolo
- ampliamento illuminazione pubblica di Via Don Trivulzi, Via Dosso Berlai, Via dei Castagni, Via Cavour, Viale Pieve e Via Castellazzo
- Lavori per la realizzazione del nuovo tratto di pista ciclopeditone in Via F.lli Kennedy a Gratacasolo

Elenco degli interventi finanziati con risorse del PNRR

I progetti finanziati dal PNRR la cui realizzazione è in corso e/o è stata realizzata nel 2023 sono di seguito riepilogati:

Missione Componente	Codice Misura	DESCRIZIONE AGGREGATA	IMPORTO CONTRIBUTO	Fase di attuazione
M1C1	M1C1I0104	ESTENSIONE DELL'UTILIZZO DELLE PIATTAFORME NAZIONALI DI IDENTITÀ DIGITALE*TERRITORIO NAZIONALE*INTEGRAZIONE DI CIE	14.000,00	Attivo
M1C1	M1C1I0104	APPLICAZIONE APP IO*TERRITORIO NAZIONALE*ATTIVAZIONE SERVIZI	10.290,00	Attivo
M1C1	M1C1I0102	MIGRAZIONE AL CLOUD DEI SERVIZI DIGITALI DELL'AMMINISTRAZIONE*TERRITORIO COMUNALE*N.12 SERVIZI DA MIGRARE	105.354,00	Attivo
M1C1	M1C1I0104	MIGLIORAMENTO DELL'ESPERIENZA D'USO DEL SITO E DEI SERVIZI DIGITALI PER IL CITTADINO - CITIZEN EXPERIENCE*VIALE VALLECAMONICA 2*IL SERVIZIO RIGUARDA SIA IL SITO COMUNALE CHE I SERVIZI DIGITALI PER IL CITTADINO	155.234,00	Attivo
M1C1	M1C1I0104	ADOZIONE PAGOPA E APPIO - ACQUISTO DI 32 SERVIZI	47.992,00	Attivo
M1C1	M1C1I0104	PIATTAFORMA NOTIFICHE DIGITALI (PND)*TERRITORIO COMUNALE*ADESIONE ALLA PIATTAFORMA ND, NOTIFICHE VIOLAZIONI AL CODICE DELLA STRADA 010101P, NOTIFICHE RISCOSSIONE TRIBUTI (CON PAGAMENTO) 010201P	32.589,00	Asseverato e contributo erogato
M1C1	M1C1I0103	PIATTAFORMA DIGITALE NAZIONALE DATI (PDND)*TERRITORIO NAZIONALE*API REST E API SOAP	20.344,00	Asseverato e contributo erogato
M1C1	M1C1I0104	INTEGRAZIONE IN ANPR DELLE LISTE ELETTORALI	3.929,00	Asseverato e contributo erogato
M1C1	M1C1I0104	PNRR M1C1 AVVISO MISURA 1.4.4 ESTENSIONE DELL'UTILIZZO DELL'ANAGRAFE NAZIONALE DIGITALE - ADESIONE ALLO STATO CIVILE DIGITALE (ANSC)	8.980,00	Attivo
M4C1	M4C1I0102	AMPLIAMENTO SCUOLA PRIMARIA VIA PADRE CAGNI PER REALIZZAZIONE MENSA E SALA POLIFUNZIONALE VIA PADRE CAGNI AMPLIAMENTO SCUOLA PRIMARIA VIA PADRE CAGNI PER REALIZZAZIONE MENSA	446.520,00	Attivo

Si tratta principalmente di interventi relativi a misure finalizzate alla digitalizzazione della pubblica amministrazione, per un importo di € 398.712,00, e alla realizzazione di opere pubbliche per un importo di € 446.520,00.

Per i seguenti progetti l'Ente ha ricevuto le seguenti anticipazioni:

PNRR MISS. 4 C. 1 INV 1.2 - contributo per realizzazione mensa scuola primaria pisogne: € 44.652,00

Si precisa che, fatta eccezione per l'intervento di ampliamento della scuola primaria di Pisogne per la realizzazione della mensa, tutti gli altri interventi originariamente inclusi nel PNRR sono stati esclusi dallo stesso e rifinanziati dallo Stato. Il Decreto Legge n.19 del 02/03/2024 (cosiddetto «decreto PNRR quater»), recante «Ulteriori disposizioni urgenti per l'attuazione del Piano Nazionale di Ripresa e Resilienza» ha recepito l'aggiornamento del PNRR che ha, di fatto, stralciato dal piano la misura "M2C4" per le c.d. "piccole" opere di cui all'art 1, comma 29, della Legge n. 160 del 27/12/2019 e per le c.d. "medie" opere di cui all'articolo 1, comma 139, della legge n. 145 del 30/12/2018.

Principali scelte di gestione

Livello di indebitamento

Il livello dell'indebitamento, insieme al costo del personale, è la componente più rilevante della possibile rigidità del bilancio, dato che i bilanci futuri del Comune dovranno finanziare il maggior onere per il rimborso delle quote annue di interesse e capitale con le normali risorse di parte corrente. Il quadro di questa pagina evidenzia la politica d'indebitamento dell'ultimo esercizio, chiarendo se sia prevalente l'accensione o il rimborso di prestiti, seguita poi dall'indicazione della consistenza finale del debito.

Istituto	Debiti al 01/01/2024	Accensioni di prestiti	Rimborso di prestiti	Estinzione anticipata	Altre variazioni	Debiti al 31/12/2024
Cassa Depositi e Prestiti	2.532.901,67		-237.268,54		-3.890,31	2.291.742,82
Consorzio BIM	119.407,64		-55.407,63			64.000,01
Regione Lombardia	135.129,00		-7.341,57			127.787,43
Banca popolare Sondrio	634.731,99		-18.491,76		-533.611,25	82.628,98
Tutela Ambientale del Sebino	62.000,03				-62.000,03	0,00
Banca Monte Paschi di Siena	127.321,17		-13.527,41			113.793,76
Istituto per il Credito Sportivo	1.751.632,78		-49.893,69			1.701.739,09
	5.363.124,28	0,00	-381.930,60	0,00	-599.501,59	4.381.692,09

Nel corso del 2024 si sono verificati i seguenti eventi che hanno determinato variazioni extracontabili al residuo debito dell'Ente.

Nel mese di gennaio 2024 la Società Tutela Ambientale del Sebino ha estinto anticipatamente, per

conto dell'Ente, n. 5 mutui in essere per interventi anticipati per opere acquedottistiche per un importo di debito residuo di € 595.611,28.

Nell'anno 2024 l'Ente ha chiesto ed ottenuto da Cassa Depositi e Prestiti la riduzione di un mutuo per un importo di € 2.980,94.

Si è provveduto inoltre alla diminuzione del debito residuo con Cassa Depositi e Prestiti per un importo di € 909,37 riferito alla quota capitale di un mutuo già versata negli anni precedenti ma contabilizzata nella quota interessi anziché nella quota capitale.

Principali scelte di gestione

Il fondo crediti di dubbia e difficile esazione

Il Fondo Crediti Dubbia Esigibilità è costituito per neutralizzare, o quanto meno ridurre, l'impatto negativo sugli equilibri di bilancio generati dalla presenza di situazioni di sofferenza nelle obbligazioni attive. In questo contesto, i crediti di dubbia esigibilità possono essere definiti come *"posizioni creditorie per le quali esistono ragionevoli elementi che fanno presupporre un difficile realizzo dovuto al simultaneo verificarsi di due distinte circostanze: incapacità di riscuotere e termini di prescrizione non ancora maturati"*.

Nella sostanza, si va a costituire uno specifico accantonamento assimilabile ad un fondo rischi con una tecnica che non consente di spendere la quota di avanzo corrispondente all'entità del fondo così costituito. L'ammontare del fondo calcolato a rendiconto dipende dall'andamento delle riscossioni in conto residui attivi che si è manifestato in ciascun anno dell'ultimo quinquennio rispetto all'ammontare complessivo dei crediti esistenti all'inizio del rispettivo esercizio.

Questo conteggio (media del rapporto tra incassi e crediti iniziali) è applicato su ciascuna tipologia di entrata soggetta a possibili situazioni di sofferenza ed è effettuato adottando una delle metodologie statistiche di calcolo alternative previste dalla norma. Riguardo al tipo di credito oggetto di accantonamento, la norma lascia libertà di scelta delle tipologie oggetto di accantonamento, che possono essere costituite da aggregati omogenei come da singole posizioni creditorie.

Il rendiconto della gestione è l'ultimo momento importante per la valutazione di congruità fondo crediti di dubbia e difficile esazione facendo riferimento all'importo complessivo dei residui attivi, sia di competenza dell'esercizio cui si riferisce il rendiconto, sia degli esercizi precedenti. Tale controllo si effettua tramite una puntuale verifica delle singole poste di bilancio d'entrata e sulla capacità dell'Ente di perfezionare tali risorse tramite gli incassi.

Per quanto attiene ai criteri adottabili per la formazione del fondo, l'importo deve essere quantificato dopo avere:

- a) individuato le categorie di entrate che possono dare luogo alla formazione di crediti dubbi;
- b) calcolato, per ciascuna categoria, la media tra gli incassi in conto residui attivi ed i rispettivi crediti di inizio esercizio riscontrati nell'ultimo quinquennio e, questo, nel tipo di procedimento ammesso, e cioè media semplice.

Sono ricomprese nelle entrate di difficile e dubbia esazione gli accertamenti tributari, la TARI, le sanzioni, gli affitti e le concessioni, il servizio di illuminazione votiva e l'importo dell'FCDE è stato ottenuto applicando la media semplice della capacità di incasso degli ultimi 5 anni.

Per la quantificazione dell'FCDE relativo all'anno 2024, il Comune di Pisogne **non si è avvalso** della facoltà prevista dal D.L. 18/2020, art. 107-bis, che così recita:

"1. A decorrere dal rendiconto 2020 e dal bilancio di previsione 2021 gli enti di cui all'[articolo 2 del decreto legislativo 23 giugno 2011, n. 118](#), possono calcolare il fondo crediti di dubbia esigibilità delle entrate dei titoli 1 e 3 accantonato nel risultato di amministrazione o stanziato nel bilancio di previsione calcolando la percentuale di riscossione del quinquennio precedente con i dati del 2019 in luogo di quelli del 2020."

La quantificazione dell'FCDE è pari ad **€ 558.519,08**.

Tale posta totale dovrà trovare allocazione per l'intero importo, quale accantonamento, nel risultato d'amministrazione scaturente dal rendiconto.

Si rimanda allo specifico allegato al Rendiconto le percentuali applicate agli importi risultanti a residuo al 31/12/2024 per le stesse categorie di entrate e l'importo del relativo fondo accantonato.

I SERVIZI EROGATI

Nella società moderna, riuscire a garantire un accettabile equilibrio sociale ed economico tra il soddisfacimento della domanda di servizi avanzata dal cittadino e il costo posto a carico dell'utente, assume un'importanza davvero rilevante. Questa premessa spiega perché il legislatore abbia regolato in modo particolare i diversi tipi di servizi che possono essere oggetto di prestazione da parte dell'ente locale, dando così ad ognuno di essi una specifica connotazione. Le norme amministrative, infatti, operano una netta distinzione tra i servizi a domanda individuale, i servizi a rilevanza economica ed i servizi istituzionali. Questa separazione trae origine dalla diversa natura economica, giuridica ed organizzativa di questo genere di prestazioni.

Dal punto di vista economico, infatti:

in linea di massima e con rare eccezioni, il servizio a rilevanza economica tende ad autofinanziarsi e quindi opera quanto meno in pareggio, o produce addirittura utili;

A differenza del precedente, il servizio a domanda individuale viene parzialmente finanziato dalle tariffe pagate dagli utenti e, in misura variabile, anche dalle risorse proprie del Comune, oppure concesse da altri enti pubblici;

Il servizio istituzionale, proprio perché si è in presenza di una prestazione di natura di stretta spettanza del Comune (attività istituzionale), viene erogato a titolo gratuito ed è di solito oggetto di finanziamento diretto o indiretto da parte dello Stato, e/o della regione di appartenenza e dalle risorse proprie del Comune.

Dal punto di vista giuridico/finanziario, invece:

i servizi a rilevanza economica sono interessati da norme giuridiche e finanziarie che riguardano prevalentemente la specifica area d'intervento di questa attività, in un'ottica che di solito cerca di contenere il possibile impatto negativo di questi servizi gestiti da un ente pubblico sulla libera concorrenza di mercato;

Diversamente dai precedenti, i servizi a domanda individuale sono invece molto spesso sottoposti ad un regime di controlli finanziari, sia in sede di redazione del bilancio di previsione che a chiusura del consuntivo;

I servizi istituzionali, proprio per la loro specifica natura di servizi spesso definiti come "essenziali" per la collettività, sono soggetti a particolari norme previste dal regime di finanza locale che tende ad ancorare, tali prestazioni, all'entità dei trasferimenti attribuiti dallo Stato all'ente territoriale. I fondi statali erogati con regolarità e cadenza annuale, infatti, devono almeno tendere al finanziamento delle

prestazioni essenziali erogate dal comune ai propri cittadini.

Il legislatore è intervenuto ripetutamente in materia tariffaria. Come punto di partenza, "la legge assicura (..) agli enti locali potestà impositiva autonoma nel campo (..) delle tariffe", stabilendo inoltre che "a ciascun ente spettano le tasse, i diritti, le tariffe e i corrispettivi sui servizi di propria competenza" (D.Lgs. 267/00, art.149/3-8). Sempre con direttive generali, il legislatore precisa che "(..) i comuni (..) sono tenuti a richiedere la contribuzione agli utenti, anche a carattere non generalizzato. Fanno eccezione i servizi gratuiti per legge, i servizi finalizzati all'inserimento sociale dei portatori di handicap, quelli per i quali le vigenti norme prevedono la corresponsione di tasse, di diritti o di prezzi amministrati ed i servizi di trasporto pubblico" (Legge 51/82, art.3).

Nel campo specifico dei servizi a domanda individuale, gli enti "(..) sono tenuti a definire, non oltre la data della deliberazione del bilancio, la misura percentuale dei costi complessivi di tutti i servizi pubblici a domanda individuale (..) che viene finanziata da tariffe o contribuzioni ed entrate specificamente destinate" (Legge 131/83, art.6).

La legislazione sui servizi istituzionali contiene invece norme di indirizzo generale. È stabilito, infatti, che "le entrate fiscali finanziano i servizi pubblici ritenuti necessari per lo sviluppo della comunità e integrano la contribuzione erariale per l'erogazione dei servizi pubblici indispensabili (..)" (D.Lgs. 267/00, art.149/7). Di conseguenza, una quota del contributo ordinario destinato annualmente ai Comuni è ripartita dallo Stato secondo parametri ambientali che tengono conto anche della presenza dei servizi indispensabili (simili ai servizi istituzionali) o dei servizi maggiormente diffusi nel territorio. I servizi indispensabili vengono definiti dal legislatore statale come quelle attività "(..) che rappresentano le condizioni minime di organizzazione dei servizi pubblici locali e che sono diffusi sul territorio con caratteristiche di uniformità" (D.Lgs. 504/92, art.37).

I servizi istituzionali sono costituiti dal complesso di attività finalizzate a fornire al cittadino quella base di servizi generalmente riconosciuti come "di stretta competenza pubblica". Si tratta prevalentemente di servizi qualificati dal legislatore come attività di tipo "essenziale", e cioè di specifica attribuzione pubblica. Si tratta infatti di prestazioni che, come l'ufficio tecnico, l'anagrafe e lo stato civile, la polizia locale, la protezione civile, i servizi cimiteriali, i servizi sociali, gestione verde pubblico, pubblica illuminazione, possono essere erogati solo dall'ente pubblico.

In tempi più recenti, alcune di queste attività che storicamente venivano gestite dal Comune esclusivamente in economia, e cioè con propria organizzazione e mezzi strumentali, sono sempre più spesso attribuiti in concessione a società e/o consorzi a prevalente, o molto spesso esclusiva, proprietà pubblica. Questa particolare situazione si ritrova, ad esempio, nel servizio di fognatura e depurazione, nel servizio di igiene urbana ed in altri tipi di analoghi servizi.

I servizi a domanda individuale raggruppano quelle attività gestite dal comune che non sono intraprese per obbligo istituzionale, che vengono utilizzate a richiesta dell'utente e, infine, che non sono erogate per legge a titolo gratuito. Nel capitolo introduttivo sono già state riportate le principali norme che riguardano questa categoria di prestazioni.

Per un'analisi dettagliata dei servizi a domanda individuale erogati dal comune nonché la percentuale di copertura dei costi, si rimanda allo specifico allegato al rendiconto. La copertura complessiva dei servizi ha fatto registrare nel 2024 una percentuale pari a 64,53%.

Il risultato complessivo di tutti questi servizi fa emergere il costo globale posto a carico della collettività. È evidente, infatti, che la quota del costo della prestazione non addebitata agli utenti produce una perdita nella gestione del servizio che viene indirettamente posta a carico di tutta la cittadinanza, dato che il bilancio comunale di parte corrente deve comunque rimanere in pareggio.

Servizi a domanda individuale

	<i>Entrate/proventi 2024</i>	<i>Spese/costi 2024</i>	<i>% di copertura 2024</i>
Impianti sportivi	17.878,25	54.904,02	32,56%
Trasporto scolastico	13.111,00	132.054,56	9,93%
Parcometro	44.439,03	44.439,03	100,00%
Mense scolastiche	140.532,73	144.715,93	97,11%
Mensa anziani	3.379,33	12.583,00	26,86%
SAD anziani	18.735,10	62.000,00	30,22%
Illuminazione votiva	72.678,00	30.893,94	235,25%
Totale	310.753,44	481.590,48	64,53%

**SPESE PER
MISSIONE**

<i>Uscite</i>	<i>Previsione definitiva competenza</i>	<i>Pagamenti in competenza</i>	<i>A residuo dalla competenza</i>	<i>Impegni competenza</i>
Missione 1 - Servizi istituzionali	6.661.779,23	1.982.925,17	505.964,54	2.488.889,71
Missione 3 - Ordine pubblico e	243.348,00	200.514,14	18.166,50	218.680,64
Missione 4 - Istruzione e diritto	1.375.316,15	1.019.042,21	143.893,25	1.162.935,46
Missione 5 - Tutela e	1.447.074,99	163.475,94	31.631,57	195.107,51
Missione 6 - Politiche giovanili	3.838.264,82	2.469.221,02	492.688,97	2.961.909,99
Missione 7 - Turismo	85.300,00	55.181,72	29.060,32	84.242,04
Missione 8 - Assetto del territorio	555.103,85	241.381,95	35.257,81	276.639,76
Missione 9 - Sviluppo sostenibile	2.916.780,11	1.385.867,68	399.309,54	1.785.177,22
Missione 10 - Trasporti e diritto alla mobilità	2.851.368,69	1.803.893,83	186.285,03	1.990.178,86
Missione 11 - Soccorso civile	8.000,00	6500	0,00	6.500,00
Missione 12 - Diritti sociali	1.164.914,53	681.057,98	177.593,75	858.651,73
Missione 14 - Sviluppo economico e competitività	50,00	41,32	0,00	41,32
Missione 20 - Fondi e	217.466,21	0	0	0
Missione 50 - Debito pubblico	591.751,25	546.924,55	0	546.924,55
Missione 60 - Anticipazioni	500.000,00	0	0	0
Missione 99 - Servizi per conto	2.908.000,00	1.460.789,05	124.145,78	1.584.934,83
Totale	25.364.517,83	12.016.816,56	2.143.997,06	14.160.813,62

IMMOBILI DELL'ENTE

Per l'elenco dei beni appartenenti al patrimonio immobiliare dell'Ente si rimanda all'apposito allegato al rendiconto nel quale sono dettagliatamente elencati.

In particolare, si riassumono i principali proventi ottenuti dai beni immobili nel corso del 2024:

- alloggi di edilizia residenziale pubblica: canoni di locazione per € 56.337,77
- caserma Carabinieri: canone di locazione per € 8.474,14
- palestre comunali: proventi per il relativo utilizzo per € 17.878,25
- centro culturale Via Cavour: rimborsi per l'utilizzo per € 1.220,00
- Chiesa del Romanino: rimborsi per l'utilizzo per € 1.500,00

ENTI STRUMENTALI, SOCIETA' PARTECIPATE E CONTROLLATE

Si elencano le Società/Organismi partecipati:

- Cogeme spa
- Tutela Ambientale del Sebino srl
- Acque Bresciane srl
- Azienda Territoriale per i Servizi alla Persona
- Consorzio Forestale del Sebino Bresciano - Sebinfor

Il Comune, nei primi mesi dell'anno 2025 ha ricevuto l'elenco dei debiti/crediti reciproci dai seguenti organismi: Consorzio Forestale del Sebino Bresciano, Acque Bresciane s.r.l., Cogeme spa., Tutela Ambientale del Sebino e dall'Azienda Territoriale Servizi alla Persona.

I saldi dei crediti/debiti esigibili risultanti alla data del 31/12/2024 nel rendiconto della gestione del Comune risultano coincidenti con i corrispondenti saldi risultanti dalla contabilità aziendale della Tutela Ambientale del Sebino e di Cogeme spa.

I saldi dei crediti/debiti esigibili alla data del 31/12/2024 nel rendiconto della gestione del Comune non risultano coincidenti con i corrispondenti saldi risultanti dalla contabilità aziendale degli altri organismi partecipati (Acque Bresciane s.r.l., Consorzio SEBINFOR e Azienda Territoriale per i servizi alla persona):

- Per ciò che riguarda Acque Bresciane s.r.l. la comunicazione mostra un debito complessivo dell'ente per € 4.627,12 e crediti per € 0,00. La non congruità con le risultanze del rendiconto 2024 è dovuta:
 - all'importo del debito registrato dal Comune a favore della società per € 34.757,85. La differenza tra l'importo registrato dal Comune (€ 34.757,85) e l'importo iscritto nella contabilità della Società Acque Bresciane (€ 4.627,12) è dovuto a impegni per utenze acqua e servizi non ancora fatturate da Acque Bresciane al 31/12/2024 e alla diversa modalità di contabilizzazione delle fatture (al netto dell'iva da parte della società e al lordo dell'iva da parte del Comune) per effetto dello split payment.
- Per quanto riguarda l'Azienda Territoriale per i Servizi alla Persona la comunicazione mostra un debito complessivo per l'Ente per € 122.152,82 e debiti dell'Azienda Verso l'Ente pari a € 15.461,25. La non congruità con le risultanze del rendiconto 2024 è dovuta:
 - all'importo che l'ATSP deve al Comune quale rimborso costi per trasporto assistenza specialistica che al 31/12/2024 non erano stati ancora comunicati dall'azienda al Comune;
 - la differenza a debito del Comune è dovuta alla rendicontazione dei servizi svolti nel 2024 non pervenuta all'ente in tempo utile per includerla nel riaccertamento dei residui. L'Ente ha pertanto mantenuto a residui gli importi impegnati.
- Per quanto riguarda il Consorzio Forestale del Sebino Bresciano – Sebinfor la differenza degli importi a debito dell'Ente è dovuta a prestazioni e servizi non ancora fatturati da Sebinfor al 31/12/2024.

In particolare i debiti/crediti sono i seguenti:

	credito del Comune v/società	debito della società v/Comune	differenza	debito del Comune v/società	credito della società v/Comune	differenza
	Residui Attivi	contabilità della società		Residui Passivi	contabilità della società	
Cogeme spa	664,60	664,60	0,00	0,00	0,00	0,00
Tutela Ambientale del Sebino srl	0,00	0,00	0,00	0,00	0,00	0,00
Azienda Territoriale per i Servizi alla Persona	8.693,25	15.461,25	-6.768,00	144.543,02	122.152,82	22.390,20
Acque Bresciane srl	0,00	0,00	0,00	34.757,85	4.627,12	30.130,73
Consorzio Forestale Del Sebino Bresciano - Sebinfor	0,00	0,00	0,00	50.051,49	0,00	50.051,49

CONCLUSIONI

I documenti contabili del rendiconto sono stati redatti secondo le regole stabilite dalla normativa in vigore e sono coerenti con le “Disposizioni in materia di armonizzazione dei sistemi contabili e degli schemi di bilancio” (D.Lgs.n.118/11), applicabili a questo esercizio. In particolare, il bilancio complessivo è in equilibrio in termini di stanziamenti definitivi e la scomposizione dello stesso nelle singole componenti rispecchia le prescrizioni di legge.

Il consuntivo è stato predisposto secondo lo schema del rendiconto della gestione previsto dalla normativa vigente, che comprende il conto del bilancio, i relativi riepiloghi, il quadro generale riassuntivo, la verifica degli equilibri, lo stato patrimoniale e il conto economico. Al rendiconto sono stati allegati i prospetti del risultato di amministrazione, la composizione del fondo pluriennale vincolato, la composizione del fondo crediti di dubbia esigibilità, il prospetto degli accertamenti per titoli, tipologie e categorie, quello degli impegni per missioni, programmi e macro aggregati, la tabella degli accertamenti imputati agli esercizi successivi, quella degli impegni imputati agli esercizi successivi, il prospetto dei costi per missione, le spese per l'utilizzo di contributi e trasferimenti da organismi comunitari e internazionali, quelle per lo svolgimento delle funzioni delegate dalle Regioni. I criteri di attribuzione delle entrate e delle uscite rispecchiano il principio della “competenza finanziaria potenziata”, mentre risulta correttamente calcolato sia il risultato di amministrazione che il Fondo Pluriennale Vincolato.

I crediti verso terzi e il loro possibile accantonamento del rispettivo fondo svalutazione sono stati attentamente valutati.

Ad integrazione, completamento e specifica della presente relazione si rinvia, come parte integrante e sostanziale della stessa, a tutti gli allegati documenti inseriti nel fascicolo del rendiconto, nonché alla Relazione dell'Organo di Revisione.

Il Responsabile del Servizio Finanziario
(Dott.ssa Paola Zonta)

Il Sindaco
(Dott. Federico Laini)

Il Segretario Comunale
(Dott.ssa Laura Cortesi)

Illustrazione del conto del bilancio

ENTRATE

Titolo 1 - Entrate correnti di natura tributaria, contributiva e perequativa

Tipologia 101 - Imposte, tasse e proventi assimilati

Le previsioni di Competenza sono state assestate in	€	3.770.842,00		
Sono stati accertati proventi di competenza per	€	3.657.403,78	pari al	96,99%
rilevando minori entrate per	€	113.438,22		
Sugli accertamenti si sono realizzate riscossioni per	€	3.242.409,36	pari al	88,65%
I residui attivi la cui manifestazione si avrà nei futuri esercizi ammontano a ...	€	414.994,42	pari al	11,35%

Tipologia 104 - Compartecipazioni di tributi

Le previsioni di Competenza sono state assestate in	€	4.500,00		
Sono stati accertati proventi di competenza per	€	4.279,42	pari al	95,10%
rilevando minori entrate per	€	220,58		
Sugli accertamenti si sono realizzate riscossioni per	€	4.279,42	pari al	100,00%
Non vi sono residui attivi da riportare.....	€	0,00	pari al	0,00%

Tipologia 301 - Fondi perequativi da Amministrazioni Centrali

Le previsioni di Competenza sono state assestate in	€	760.506,00		
Sono stati accertati proventi di competenza per	€	757.797,69	pari al	99,64%
rilevando minori entrate per	€	2.708,31		
Sugli accertamenti si sono realizzate riscossioni per	€	757.797,69	pari al	100,00%
Non vi sono residui attivi da riportare.....	€	0,00	pari al	0,00%

Titolo 1 - Entrate correnti di natura tributaria, contributiva e perequativa

Complessivamente i valori relativi al titolo si compendiano nel seguente riepilogo:

Le previsioni di Competenza sono state assestate in	€	4.535.848,00		
Sono state accertate entrate di competenza per	€	4.419.480,89	pari al	97,43%
rilevando minori entrate per	€	116.367,11		
Sugli accertamenti si sono realizzate riscossioni per	€	4.004.486,47	pari al	90,61%
I residui attivi la cui manifestazione si avrà nei futuri esercizi ammontano a ...	€	414.994,42	pari al	9,39%

Titolo 2 - Trasferimenti correnti

Tipologia 101 - Trasferimenti correnti da Amministrazioni pubbliche

Le previsioni di Competenza sono state assestate in	€	826.974,41		
Sono stati accertati proventi di competenza per	€	512.534,71	pari al	61,98%
rilevando minori entrate per	€	314.439,70		
Sugli accertamenti si sono realizzate riscossioni per	€	417.786,36	pari al	81,51%
I residui attivi la cui manifestazione si avrà nei futuri esercizi ammontano a ...	€	94.748,35	pari al	18,49%

Tipologia 103 - Trasferimenti correnti da Imprese

Le previsioni di Competenza sono state assestate in	€	271.375,00		
Sono stati accertati proventi di competenza per	€	258.552,93	pari al	95,28%
rilevando minori entrate per	€	12.822,07		
Sugli accertamenti si sono realizzate riscossioni per	€	238.010,75	pari al	92,05%
I residui attivi la cui manifestazione si avrà nei futuri esercizi ammontano a ...	€	20.542,18	pari al	7,95%

Tipologia 104 - Trasferimenti correnti da Istituzioni Sociali Private

Le previsioni di Competenza sono state assestate in	€	2.000,00		
Non si è prodotto alcun accertamento				
rilevando minori entrate per	€	2.000,00		

Titolo 2 - Trasferimenti correnti

Complessivamente i valori relativi al titolo si compendiano nel seguente riepilogo:

Le previsioni di Competenza sono state assestate in	€	1.100.349,41		
Sono state accertate entrate di competenza per	€	771.087,64	pari al	70,08%
rilevando minori entrate per	€	329.261,77		
Sugli accertamenti si sono realizzate riscossioni per	€	655.797,11	pari al	85,05%
I residui attivi la cui manifestazione si avrà nei futuri esercizi ammontano a ...	€	115.290,53	pari al	14,95%

Titolo 3 - Entrate extratributarie

Tipologia 100 - Vendita di beni e servizi e proventi derivanti dalla gestione dei beni

Le previsioni di Competenza sono state assestate in	€	1.188.069,46		
Sono stati accertati proventi di competenza per	€	1.201.006,44	pari al	101,09%
rilevando maggiori entrate per	€	12.936,98		
Sugli accertamenti si sono realizzate riscossioni per	€	1.089.966,57	pari al	90,75%
I residui attivi la cui manifestazione si avrà nei futuri esercizi ammontano a ...	€	111.039,87	pari al	9,25%

Tipologia 200 - Proventi derivanti dall'attività di controllo e repressione delle irregolarità e degli illeciti

Le previsioni di Competenza sono state assestate in	€	114.500,00		
Sono stati accertati proventi di competenza per	€	115.876,37	pari al	101,20%
rilevando maggiori entrate per	€	1.376,37		
Sugli accertamenti si sono realizzate riscossioni per	€	89.400,72	pari al	77,15%
I residui attivi la cui manifestazione si avrà nei futuri esercizi ammontano a ...	€	26.475,65	pari al	22,85%

Tipologia 300 - Interessi attivi

Le previsioni di Competenza sono state assestate in	€	7.976,00		
Sono stati accertati proventi di competenza per	€	9.549,38	pari al	119,73%
rilevando maggiori entrate per	€	1.573,38		
Sugli accertamenti si sono realizzate riscossioni per	€	9.465,19	pari al	99,12%
I residui attivi la cui manifestazione si avrà nei futuri esercizi ammontano a ...	€	84,19	pari al	0,88%

Tipologia 400 - Altre entrate da redditi da capitale

Le previsioni di Competenza sono state assestate in	€	300,00		
Sono stati accertati proventi di competenza per	€	290,60	pari al	96,87%
rilevando minori entrate per	€	9,40		
Sugli accertamenti si sono realizzate riscossioni per	€	84,00	pari al	28,91%
I residui attivi la cui manifestazione si avrà nei futuri esercizi ammontano a ...	€	206,60	pari al	71,09%

Tipologia 500 - Rimborsi e altre entrate correnti

Le previsioni di Competenza sono state assestate in	€	149.184,00		
Sono stati accertati proventi di competenza per	€	89.885,45	pari al	60,25%
rilevando minori entrate per	€	59.298,55		
Sugli accertamenti si sono realizzate riscossioni per	€	75.855,57	pari al	84,39%
I residui attivi la cui manifestazione si avrà nei futuri esercizi ammontano a ...	€	14.029,88	pari al	15,61%

Titolo 3 - Entrate extratributarie

Complessivamente i valori relativi al titolo si compendiano nel seguente riepilogo:

Le previsioni di Competenza sono state assestate in	€	1.460.029,46		
Sono state accertate entrate di competenza per	€	1.416.608,24	pari al	97,03%
rilevando minori entrate per	€	43.421,22		
Sugli accertamenti si sono realizzate riscossioni per	€	1.264.772,05	pari al	89,28%
I residui attivi la cui manifestazione si avrà nei futuri esercizi ammontano a ...	€	151.836,19	pari al	10,72%

Titolo 4 - Entrate in conto capitale

Tipologia 200 - Contributi agli investimenti

Le previsioni di Competenza sono state assestate in	€	7.640.828,77		
Sono stati accertati proventi di competenza per	€	2.725.673,05	pari al	35,67%
rilevando minori entrate per	€	4.915.155,72		
Sugli accertamenti si sono realizzate riscossioni per	€	989.751,24	pari al	36,31%
I residui attivi la cui manifestazione si avrà nei futuri esercizi ammontano a ...	€	1.735.921,81	pari al	63,69%

Tipologia 400 - Entrate da alienazione di beni materiali e immateriali

Le previsioni di Competenza sono state assestate in	€	428.312,50		
Sono stati accertati proventi di competenza per	€	324.355,50	pari al	75,73%
rilevando minori entrate per	€	103.957,00		
Sugli accertamenti si sono realizzate riscossioni per	€	324.355,50	pari al	100,00%
Non vi sono residui attivi da riportare.....	€	0,00	pari al	0,00%

Tipologia 500 - Altre entrate in conto capitale

Le previsioni di Competenza sono state assestate in	€	366.873,00		
Sono stati accertati proventi di competenza per	€	353.437,05	pari al	96,34%
rilevando minori entrate per	€	13.435,95		
Sugli accertamenti si sono realizzate riscossioni per	€	353.437,05	pari al	100,00%
Non vi sono residui attivi da riportare.....	€	0,00	pari al	0,00%

Titolo 4 - Entrate in conto capitale

Complessivamente i valori relativi al titolo si compendiano nel seguente riepilogo:

Le previsioni di Competenza sono state assestate in	€	8.436.014,27		
Sono state accertate entrate di competenza per	€	3.403.465,60	pari al	40,34%
rilevando minori entrate per	€	5.032.548,67		
Sugli accertamenti si sono realizzate riscossioni per	€	1.667.543,79	pari al	49,00%
I residui attivi la cui manifestazione si avrà nei futuri esercizi ammontano a ...	€	1.735.921,81	pari al	51,00%

Titolo 5 - Entrate da riduzione di attività finanziarie

Tipologia 100 - Alienazione di attività finanziarie

Le previsioni di Competenza sono state assestate in	€	112.680,87		
Sono stati accertati proventi di competenza per	€	112.680,87	pari al	100,00%
rilevando minori entrate per	€			
Sugli accertamenti si sono realizzate riscossioni per	€	112.680,87	pari al	100,00%
Non vi sono residui attivi da riportare.....	€	0,00	pari al	0,00%

Tipologia 400 - Altre entrate per riduzione di attività finanziarie

Le previsioni di Competenza sono state assestate in	€	330.000,00
Non si è prodotto alcun accertamento		
rilevando minori entrate per	€	330.000,00

Titolo 5 - Entrate da riduzione di attività finanziarie

Complessivamente i valori relativi al titolo si compendiano nel seguente riepilogo:

Le previsioni di Competenza sono state assestate in	€	442.680,87		
Sono state accertate entrate di competenza per	€	112.680,87	pari al	25,45%
rilevando minori entrate per	€	330.000,00		
Sugli accertamenti si sono realizzate riscossioni per	€	112.680,87	pari al	100,00%
I residui attivi la cui manifestazione si avrà nei futuri esercizi ammontano a ...	€	0,00	pari al	0,00%

Titolo 6 - Accensione Prestiti

Tipologia 300 - Accensione Mutui e altri finanziamenti a medio lungo termine

Le previsioni di Competenza sono state assestate in	€	330.000,00
Non si è prodotto alcun accertamento		
rilevando minori entrate per	€	330.000,00

Titolo 6 - Accensione Prestiti

Complessivamente i valori relativi al titolo si compendiano nel seguente riepilogo:

Le previsioni di Competenza sono state assestate in	€	330.000,00		
Sono state accertate entrate di competenza per	€	0,00	pari al	0,00%
rilevando minori entrate per	€	330.000,00		
Sugli accertamenti si sono realizzate riscossioni per	€	0,00	pari al	
I residui attivi la cui manifestazione si avrà nei futuri esercizi ammontano a ...	€	0,00	pari al	

Titolo 7 - Anticipazioni da istituto tesoriere/cassiere

Tipologia 100 - Anticipazioni da istituto tesoriere/cassiere

Le previsioni di Competenza sono state assestate in	€	500.000,00
Non si è prodotto alcun accertamento		
rilevando minori entrate per	€	500.000,00

Titolo 7 - Anticipazioni da istituto tesoriere/cassiere

Complessivamente i valori relativi al titolo si compendiano nel seguente riepilogo:

Le previsioni di Competenza sono state assestate in	€	500.000,00		
Sono state accertate entrate di competenza per	€	0,00	pari al	0,00%
rilevando minori entrate per	€	500.000,00		
Sugli accertamenti si sono realizzate riscossioni per	€	0,00	pari al	
I residui attivi la cui manifestazione si avrà nei futuri esercizi ammontano a ...	€	0,00	pari al	

Titolo 9 - Entrate per conto terzi e partite di giro

Tipologia 100 - Entrate per partite di giro

Le previsioni di Competenza sono state assestate in	€	2.293.000,00		
Sono stati accertati proventi di competenza per	€	1.527.594,77	pari al	66,62%
rilevando minori entrate per	€	765.405,23		
Sugli accertamenti si sono realizzate riscossioni per	€	1.527.358,91	pari al	99,98%
I residui attivi la cui manifestazione si avrà nei futuri esercizi ammontano a ...	€	235,86	pari al	0,02%

Tipologia 200 - Entrate per conto terzi

Le previsioni di Competenza sono state assestate in	€	615.000,00		
Sono stati accertati proventi di competenza per	€	57.340,06	pari al	9,32%
rilevando minori entrate per	€	557.659,94		
Sugli accertamenti si sono realizzate riscossioni per	€	56.869,94	pari al	99,18%
I residui attivi la cui manifestazione si avrà nei futuri esercizi ammontano a ...	€	470,12	pari al	0,82%

Titolo 9 - Entrate per conto terzi e partite di giro

Complessivamente i valori relativi al titolo si compendiano nel seguente riepilogo:

Le previsioni di Competenza sono state assestate in	€	2.908.000,00		
Sono state accertate entrate di competenza per	€	1.584.934,83	pari al	54,50%
rilevando minori entrate per	€	1.323.065,17		
Sugli accertamenti si sono realizzate riscossioni per	€	1.584.228,85	pari al	99,96%
I residui attivi la cui manifestazione si avrà nei futuri esercizi ammontano a ...	€	705,98	pari al	0,04%

Riepilogo complessivo delle Entrate

Complessivamente i valori relativi alle Entrate si compendiano nel seguente riepilogo:

Le previsioni di Competenza sono state assestate in	€	19.712.922,01		
Sono state accertate entrate di competenza per	€	11.708.258,07	pari al	59,39%
rilevando minori entrate per	€	8.004.663,94		
Sugli accertamenti si sono realizzate riscossioni per	€	9.289.509,14	pari al	79,34%
I residui attivi la cui manifestazione si avrà nei futuri esercizi ammontano a ...	€	2.418.748,93	pari al	20,66%

SPESE

Titolo 1 - Spese correnti

Missione 1 - Servizi istituzionali, generali e di gestione

Programma 1 - Organi istituzionali

Gli stanziamenti di previsione del servizio ammontavano a	€	195.823,46		
Sono stati assunti impegni di competenza per	€	174.924,79	pari al	89,33%
rilevando minori spese per	€	20.898,67		
Sugli impegni si sono realizzati pagamenti per	€	150.873,87	pari al	86,25%
Si evidenzia un totale di residui passivi per	€	24.050,92	pari al	13,75%
Non si riportano variazioni di esigibilità sul fondo pluriennale vincolato				

Programma 2 - Segreteria generale

Gli stanziamenti di previsione del servizio ammontavano a	€	220.900,00		
Sono stati assunti impegni di competenza per	€	182.861,59	pari al	82,78%
rilevando minori spese per	€	38.038,41		
Sugli impegni si sono realizzati pagamenti per	€	172.209,70	pari al	94,17%
Si evidenzia un totale di residui passivi per	€	10.651,89	pari al	5,83%
Si riportano variazioni di esigibilità a Fondo Pluriennale Vincolato per	€	12.055,00		

Programma 3 - Gestione economica, finanziaria, programmazione e provveditorato

Gli stanziamenti di previsione del servizio ammontavano a	€	207.102,25		
Sono stati assunti impegni di competenza per	€	196.540,03	pari al	94,90%
rilevando minori spese per	€	10.562,22		
Sugli impegni si sono realizzati pagamenti per	€	186.773,33	pari al	95,03%
Si evidenzia un totale di residui passivi per	€	9.766,70	pari al	4,97%
Si riportano variazioni di esigibilità a Fondo Pluriennale Vincolato per	€	2.700,00		

Programma 4 - Gestione delle entrate tributarie e servizi fiscali

Gli stanziamenti di previsione del servizio ammontavano a	€	124.400,00		
Sono stati assunti impegni di competenza per	€	96.476,52	pari al	77,55%
rilevando minori spese per	€	27.923,48		
Sugli impegni si sono realizzati pagamenti per	€	71.016,80	pari al	73,61%
Si evidenzia un totale di residui passivi per	€	25.459,72	pari al	26,39%
Non si riportano variazioni di esigibilità sul fondo pluriennale vincolato				

Programma 5 - Gestione dei beni demaniali e patrimoniali

Gli stanziamenti di previsione del servizio ammontavano a	€	575.540,00		
Sono stati assunti impegni di competenza per	€	537.912,57	pari al	93,46%
rilevando minori spese per	€	37.627,43		
Sugli impegni si sono realizzati pagamenti per	€	418.671,48	pari al	77,83%
Si evidenzia un totale di residui passivi per	€	119.241,09	pari al	22,17%
Non si riportano variazioni di esigibilità sul fondo pluriennale vincolato				

Programma 6 - Ufficio tecnico

Gli stanziamenti di previsione del servizio ammontavano a	€	330.048,49		
Sono stati assunti impegni di competenza per	€	306.281,47	pari al	92,80%
rilevando minori spese per	€	23.767,02		
Sugli impegni si sono realizzati pagamenti per	€	266.872,21	pari al	87,13%
Si evidenzia un totale di residui passivi per	€	39.409,26	pari al	12,87%
Si riportano variazioni di esigibilità a Fondo Pluriennale Vincolato per	€	8.257,78		

Programma 7 - Elezioni e consultazioni popolari - Anagrafe e stato civile

Gli stanziamenti di previsione del servizio ammontavano a	€	104.925,00		
Sono stati assunti impegni di competenza per	€	86.237,04	pari al	82,19%
rilevando minori spese per	€	18.687,96		
Sugli impegni si sono realizzati pagamenti per	€	81.079,81	pari al	94,02%
Si evidenzia un totale di residui passivi per	€	5.157,23	pari al	5,98%
Non si riportano variazioni di esigibilità sul fondo pluriennale vincolato				

Programma 8 - Statistica e sistemi informativi

Gli stanziamenti di previsione del servizio ammontavano a	€	4.000,00		
Sono stati assunti impegni di competenza per	€	202,30	pari al	5,06%
rilevando minori spese per	€	3.797,70		
Sugli impegni si sono realizzati pagamenti per	€	202,30	pari al	100,00%
Non vi sono residui passivi da riportare.....	€	0,00	pari al	0,00%
Non si riportano variazioni di esigibilità sul fondo pluriennale vincolato				

Programma 10 - Risorse umane

Gli stanziamenti di previsione del servizio ammontavano a	€	324.651,76		
Sono stati assunti impegni di competenza per	€	181.176,27	pari al	55,81%
rilevando minori spese per	€	143.475,49		
Sugli impegni si sono realizzati pagamenti per	€	127.122,97	pari al	70,17%
Si evidenzia un totale di residui passivi per	€	54.053,30	pari al	29,83%
Si riportano variazioni di esigibilità a Fondo Pluriennale Vincolato per	€	70.335,03		

Programma 11 - Altri servizi generali

Gli stanziamenti di previsione del servizio ammontavano a	€	660.975,64		
Sono stati assunti impegni di competenza per	€	343.010,06	pari al	51,89%
rilevando minori spese per	€	317.965,58		
Sugli impegni si sono realizzati pagamenti per	€	271.791,76	pari al	79,24%
Si evidenzia un totale di residui passivi per	€	71.218,30	pari al	20,76%
Non si riportano variazioni di esigibilità sul fondo pluriennale vincolato				

Missione 1 - Servizi istituzionali, generali e di gestione

Gli stanziamenti di previsione sono stati definitivamente assestati in	€	2.748.366,60		
Sono stati assunti impegni di competenza per	€	2.105.622,64	pari al	76,61%
rilevando minori spese per	€	642.743,96		
Sugli impegni si sono realizzati pagamenti per	€	1.746.614,23	pari al	82,95%
I residui passivi da riportare ammontano a	€	359.008,41	pari al	17,05%
Si riportano variazioni di esigibilità a Fondo Pluriennale Vincolato per	€	93.347,81		

Missione 3 - Ordine pubblico e sicurezza**Programma 1 - Polizia locale e amministrativa**

Gli stanziamenti di previsione del servizio ammontavano a	€	227.180,00		
Sono stati assunti impegni di competenza per	€	202.518,08	pari al	89,14%
rilevando minori spese per	€	24.661,92		
Sugli impegni si sono realizzati pagamenti per	€	184.351,58	pari al	91,03%
Si evidenzia un totale di residui passivi per	€	18.166,50	pari al	8,97%
Si riportano variazioni di esigibilità a Fondo Pluriennale Vincolato per	€	2.700,00		

Missione 3 - Ordine pubblico e sicurezza

Gli stanziamenti di previsione sono stati definitivamente assestati in	€	227.180,00		
Sono stati assunti impegni di competenza per	€	202.518,08	pari al	89,14%
rilevando minori spese per	€	24.661,92		
Sugli impegni si sono realizzati pagamenti per	€	184.351,58	pari al	91,03%
I residui passivi da riportare ammontano a	€	18.166,50	pari al	8,97%
Si riportano variazioni di esigibilità a Fondo Pluriennale Vincolato per	€	2.700,00		

Missione 4 - Istruzione e diritto allo studio

Programma 1 - Istruzione prescolastica

Gli stanziamenti di previsione del servizio ammontavano a	€	125.020,00		
Sono stati assunti impegni di competenza per	€	121.179,73	pari al	96,93%
rilevando minori spese per	€	3.840,27		
Sugli impegni si sono realizzati pagamenti per	€	116.618,14	pari al	96,24%
Si evidenzia un totale di residui passivi per	€	4.561,59	pari al	3,76%
Non si riportano variazioni di esigibilità sul fondo pluriennale vincolato				

Programma 2 - Altri ordini di istruzione non universitaria

Gli stanziamenti di previsione del servizio ammontavano a	€	109.000,00		
Sono stati assunti impegni di competenza per	€	107.497,38	pari al	98,62%
rilevando minori spese per	€	1.502,62		
Sugli impegni si sono realizzati pagamenti per	€	74.256,15	pari al	69,08%
Si evidenzia un totale di residui passivi per	€	33.241,23	pari al	30,92%
Non si riportano variazioni di esigibilità sul fondo pluriennale vincolato				

Programma 5 - Istruzione tecnica superiore

Gli stanziamenti di previsione del servizio ammontavano a	€	24.000,00		
Sono stati assunti impegni di competenza per	€	9.229,10	pari al	38,45%
rilevando minori spese per	€	14.770,90		
Sugli impegni si sono realizzati pagamenti per	€	8.223,31	pari al	89,10%
Si evidenzia un totale di residui passivi per	€	1.005,79	pari al	10,90%
Non si riportano variazioni di esigibilità sul fondo pluriennale vincolato				

Programma 6 - Servizi ausiliari all'istruzione

Gli stanziamenti di previsione del servizio ammontavano a	€	380.276,00		
Sono stati assunti impegni di competenza per	€	371.296,71	pari al	97,64%
rilevando minori spese per	€	8.979,29		
Sugli impegni si sono realizzati pagamenti per	€	288.115,07	pari al	77,60%
Si evidenzia un totale di residui passivi per	€	83.181,64	pari al	22,40%
Non si riportano variazioni di esigibilità sul fondo pluriennale vincolato				

Programma 7 - Diritto allo studio

Gli stanziamenti di previsione del servizio ammontavano a	€	37.600,00		
Sono stati assunti impegni di competenza per	€	37.600,00	pari al	100,00%
rilevando minori spese per	€			
Sugli impegni si sono realizzati pagamenti per	€	18.550,00	pari al	49,34%
Si evidenzia un totale di residui passivi per	€	19.050,00	pari al	50,66%
Non si riportano variazioni di esigibilità sul fondo pluriennale vincolato				

Missione 4 - Istruzione e diritto allo studio

Gli stanziamenti di previsione sono stati definitivamente assestati in	€	675.896,00		
Sono stati assunti impegni di competenza per	€	646.802,92	pari al	95,70%
rilevando minori spese per	€	29.093,08		
Sugli impegni si sono realizzati pagamenti per	€	505.762,67	pari al	78,19%
I residui passivi da riportare ammontano a	€	141.040,25	pari al	21,81%
Non si riportano variazioni di esigibilità sul fondo pluriennale vincolato				

Missione 5 - Tutela e valorizzazione dei beni e attività culturali

Programma 2 - Attività culturali e interventi diversi nel settore culturale

Gli stanziamenti di previsione del servizio ammontavano a	€	143.260,00		
Sono stati assunti impegni di competenza per	€	120.254,98	pari al	83,94%
rilevando minori spese per	€	23.005,02		
Sugli impegni si sono realizzati pagamenti per	€	99.956,98	pari al	83,12%
Si evidenzia un totale di residui passivi per	€	20.298,00	pari al	16,88%
Non si riportano variazioni di esigibilità sul fondo pluriennale vincolato				

Missione 5 - Tutela e valorizzazione dei beni e attività culturali

Gli stanziamenti di previsione sono stati definitivamente assestati in	€	143.260,00		
Sono stati assunti impegni di competenza per	€	120.254,98	pari al	83,94%
rilevando minori spese per	€	23.005,02		
Sugli impegni si sono realizzati pagamenti per	€	99.956,98	pari al	83,12%
I residui passivi da riportare ammontano a	€	20.298,00	pari al	16,88%
Non si riportano variazioni di esigibilità sul fondo pluriennale vincolato				

Missione 6 - Politiche giovanili, sport e tempo libero

Programma 1 - Sport e tempo libero

Gli stanziamenti di previsione del servizio ammontavano a	€	87.100,00		
Sono stati assunti impegni di competenza per	€	75.564,92	pari al	86,76%
rilevando minori spese per	€	11.535,08		
Sugli impegni si sono realizzati pagamenti per	€	60.145,90	pari al	79,60%
Si evidenzia un totale di residui passivi per	€	15.419,02	pari al	20,40%
Non si riportano variazioni di esigibilità sul fondo pluriennale vincolato				

Programma 2 - Giovani

Gli stanziamenti di previsione del servizio ammontavano a	€	1.000,00		
Non si è proceduto a perfezionare nessun impegno				
rilevando minori spese per	€	1.000,00		

Non si riportano variazioni di esigibilità sul fondo pluriennale vincolato

Missione 6 - Politiche giovanili, sport e tempo libero

Gli stanziamenti di previsione sono stati definitivamente assestati in	€	88.100,00		
Sono stati assunti impegni di competenza per	€	75.564,92	pari al	85,77%
rilevando minori spese per	€	12.535,08		
Sugli impegni si sono realizzati pagamenti per	€	60.145,90	pari al	79,60%
I residui passivi da riportare ammontano a	€	15.419,02	pari al	20,40%
Non si riportano variazioni di esigibilità sul fondo pluriennale vincolato				

Missione 7 - Turismo

Programma 1 - Sviluppo e valorizzazione del turismo

Gli stanziamenti di previsione del servizio ammontavano a	€	85.300,00		
Sono stati assunti impegni di competenza per	€	84.242,04	pari al	98,76%
rilevando minori spese per	€	1.057,96		
Sugli impegni si sono realizzati pagamenti per	€	55.181,72	pari al	65,50%
Si evidenzia un totale di residui passivi per	€	29.060,32	pari al	34,50%
Non si riportano variazioni di esigibilità sul fondo pluriennale vincolato				

Missione 7 - Turismo

Gli stanziamenti di previsione sono stati definitivamente assestati in	€	85.300,00		
Sono stati assunti impegni di competenza per	€	84.242,04	pari al	98,76%
rilevando minori spese per	€	1.057,96		
Sugli impegni si sono realizzati pagamenti per	€	55.181,72	pari al	65,50%
I residui passivi da riportare ammontano a	€	29.060,32	pari al	34,50%
Non si riportano variazioni di esigibilità sul fondo pluriennale vincolato				

Missione 8 - Assetto del territorio ed edilizia abitativa

Programma 1 - Urbanistica e assetto del territorio

Gli stanziamenti di previsione del servizio ammontavano a	€	25.355,98		
Sono stati assunti impegni di competenza per	€	21.183,84	pari al	83,55%
rilevando minori spese per	€	4.172,14		
Sugli impegni si sono realizzati pagamenti per	€	12.007,03	pari al	56,68%
Si evidenzia un totale di residui passivi per	€	9.176,81	pari al	43,32%
Si riportano variazioni di esigibilità a Fondo Pluriennale Vincolato per	€	3.355,98		

Missione 8 - Assetto del territorio ed edilizia abitativa

Gli stanziamenti di previsione sono stati definitivamente assestati in	€	25.355,98		
Sono stati assunti impegni di competenza per	€	21.183,84	pari al	83,55%
rilevando minori spese per	€	4.172,14		
Sugli impegni si sono realizzati pagamenti per	€	12.007,03	pari al	56,68%
I residui passivi da riportare ammontano a	€	9.176,81	pari al	43,32%
Si riportano variazioni di esigibilità a Fondo Pluriennale Vincolato per	€	3.355,98		

Missione 9 - Sviluppo sostenibile e tutela del territorio e dell'ambiente

Programma 2 - Tutela, valorizzazione e recupero ambientale

Gli stanziamenti di previsione del servizio ammontavano a	€	28.400,00		
Sono stati assunti impegni di competenza per	€	22.518,78	pari al	79,29%
rilevando minori spese per	€	5.881,22		
Sugli impegni si sono realizzati pagamenti per	€	13.918,30	pari al	61,81%
Si evidenzia un totale di residui passivi per	€	8.600,48	pari al	38,19%
Non si riportano variazioni di esigibilità sul fondo pluriennale vincolato				

Programma 3 - Rifiuti

Gli stanziamenti di previsione del servizio ammontavano a	€	995.400,00		
Sono stati assunti impegni di competenza per	€	964.422,46	pari al	96,89%
rilevando minori spese per	€	30.977,54		
Sugli impegni si sono realizzati pagamenti per	€	716.373,91	pari al	74,28%
Si evidenzia un totale di residui passivi per	€	248.048,55	pari al	25,72%
Non si riportano variazioni di esigibilità sul fondo pluriennale vincolato				

Programma 4 - Servizio idrico integrato

Gli stanziamenti di previsione del servizio ammontavano a	€	12.200,00		
Sono stati assunti impegni di competenza per	€	12.200,00	pari al	100,00%
rilevando minori spese per	€			
Non è stato rilevato alcun pagamento.....	€	0,00	pari al	0,00%
Si evidenzia un totale di residui passivi per	€	12.200,00	pari al	100,00%
Non si riportano variazioni di esigibilità sul fondo pluriennale vincolato				

Programma 5 - Aree protette, parchi naturali, protezione naturalistica e forestazione

Gli stanziamenti di previsione del servizio ammontavano a	€	8.300,00		
Sono stati assunti impegni di competenza per	€	8.180,00	pari al	98,55%
rilevando minori spese per	€	120,00		
Sugli impegni si sono realizzati pagamenti per	€	6.895,00	pari al	84,29%
Si evidenzia un totale di residui passivi per	€	1.285,00	pari al	15,71%
Non si riportano variazioni di esigibilità sul fondo pluriennale vincolato				

Missione 9 - Sviluppo sostenibile e tutela del territorio e dell'ambiente

Gli stanziamenti di previsione sono stati definitivamente assestati in	€	1.044.300,00		
Sono stati assunti impegni di competenza per	€	1.007.321,24	pari al	96,46%
rilevando minori spese per	€	36.978,76		
Sugli impegni si sono realizzati pagamenti per	€	737.187,21	pari al	73,18%
I residui passivi da riportare ammontano a	€	270.134,03	pari al	26,82%
Non si riportano variazioni di esigibilità sul fondo pluriennale vincolato				

Missione 10 - Trasporti e diritto alla mobilità

Programma 5 - Viabilità e infrastrutture stradali

Gli stanziamenti di previsione del servizio ammontavano a	€	349.500,00		
Sono stati assunti impegni di competenza per	€	336.789,65	pari al	96,36%
rilevando minori spese per	€	12.710,35		
Sugli impegni si sono realizzati pagamenti per	€	260.720,58	pari al	77,41%
Si evidenzia un totale di residui passivi per	€	76.069,07	pari al	22,59%
Non si riportano variazioni di esigibilità sul fondo pluriennale vincolato				

Missione 10 - Trasporti e diritto alla mobilità

Gli stanziamenti di previsione sono stati definitivamente assestati in	€	349.500,00		
Sono stati assunti impegni di competenza per	€	336.789,65	pari al	96,36%
rilevando minori spese per	€	12.710,35		
Sugli impegni si sono realizzati pagamenti per	€	260.720,58	pari al	77,41%
I residui passivi da riportare ammontano a	€	76.069,07	pari al	22,59%
Non si riportano variazioni di esigibilità sul fondo pluriennale vincolato				

Missione 11 - Soccorso civile

Programma 1 - Sistema di protezione civile

Gli stanziamenti di previsione del servizio ammontavano a	€	8.000,00		
Sono stati assunti impegni di competenza per	€	6.500,00	pari al	81,25%
rilevando minori spese per	€	1.500,00		
Sugli impegni si sono realizzati pagamenti per	€	6.500,00	pari al	100,00%
Non vi sono residui passivi da riportare	€	0,00	pari al	0,00%
Non si riportano variazioni di esigibilità sul fondo pluriennale vincolato				

Missione 11 - Soccorso civile

Gli stanziamenti di previsione sono stati definitivamente assestati in	€	8.000,00		
Sono stati assunti impegni di competenza per	€	6.500,00	pari al	81,25%
rilevando minori spese per	€	1.500,00		
Sugli impegni si sono realizzati pagamenti per	€	6.500,00	pari al	100,00%
Non vi sono residui passivi da riportare	€	0,00	pari al	0,00%
Non si riportano variazioni di esigibilità sul fondo pluriennale vincolato				

Missione 12 - Diritti sociali, politiche sociali e famiglia

Programma 1 - Interventi per l'infanzia e i minori e per asili nido

Gli stanziamenti di previsione del servizio ammontavano a	€	33.118,00		
Sono stati assunti impegni di competenza per	€	30.140,06	pari al	91,01%
rilevando minori spese per	€	2.977,94		
Sugli impegni si sono realizzati pagamenti per	€	23.483,05	pari al	77,91%
Si evidenzia un totale di residui passivi per	€	6.657,01	pari al	22,09%
Non si riportano variazioni di esigibilità sul fondo pluriennale vincolato				

Programma 2 - Interventi per la disabilità

Gli stanziamenti di previsione del servizio ammontavano a	€	198.500,00		
Sono stati assunti impegni di competenza per	€	198.189,92	pari al	99,84%
rilevando minori spese per	€	310,08		
Sugli impegni si sono realizzati pagamenti per	€	137.670,57	pari al	69,46%
Si evidenzia un totale di residui passivi per	€	60.519,35	pari al	30,54%
Non si riportano variazioni di esigibilità sul fondo pluriennale vincolato				

Programma 3 - Interventi per gli anziani

Gli stanziamenti di previsione del servizio ammontavano a	€	116.000,00		
Sono stati assunti impegni di competenza per	€	105.424,65	pari al	90,88%
rilevando minori spese per	€	10.575,35		
Sugli impegni si sono realizzati pagamenti per	€	73.647,22	pari al	69,86%
Si evidenzia un totale di residui passivi per	€	31.777,43	pari al	30,14%
Non si riportano variazioni di esigibilità sul fondo pluriennale vincolato				

Programma 5 - Interventi per le famiglie

Gli stanziamenti di previsione del servizio ammontavano a	€	59.422,52		
Sono stati assunti impegni di competenza per	€	51.546,52	pari al	86,75%
rilevando minori spese per	€	7.876,00		
Sugli impegni si sono realizzati pagamenti per	€	22.988,50	pari al	44,60%
Si evidenzia un totale di residui passivi per	€	28.558,02	pari al	55,40%
Non si riportano variazioni di esigibilità sul fondo pluriennale vincolato				

Programma 6 - Interventi per il diritto alla casa

Gli stanziamenti di previsione del servizio ammontavano a	€	3.000,00		
Sono stati assunti impegni di competenza per	€	2.954,80	pari al	98,49%
rilevando minori spese per	€	45,20		
Non è stato rilevato alcun pagamento.....	€	0,00	pari al	0,00%
Si evidenzia un totale di residui passivi per	€	2.954,80	pari al	100,00%
Non si riportano variazioni di esigibilità sul fondo pluriennale vincolato				

Programma 7 - Programmazione e governo della rete dei servizi sociosanitari e sociali

Gli stanziamenti di previsione del servizio ammontavano a	€	323.600,00		
Sono stati assunti impegni di competenza per	€	317.257,14	pari al	98,04%
rilevando minori spese per	€	6.342,86		
Sugli impegni si sono realizzati pagamenti per	€	305.203,91	pari al	96,20%
Si evidenzia un totale di residui passivi per	€	12.053,23	pari al	3,80%
Si riportano variazioni di esigibilità a Fondo Pluriennale Vincolato per	€	2.700,00		

Programma 8 - Cooperazione e associazionismo

Gli stanziamenti di previsione del servizio ammontavano a	€	5.000,00		
Sono stati assunti impegni di competenza per	€	5.000,00	pari al	100,00%
rilevando minori spese per	€			
Sugli impegni si sono realizzati pagamenti per	€	5.000,00	pari al	100,00%
Non vi sono residui passivi da riportare.....	€	0,00	pari al	0,00%
Non si riportano variazioni di esigibilità sul fondo pluriennale vincolato				

Programma 9 - Servizio necroscopico e cimiteriale

Gli stanziamenti di previsione del servizio ammontavano a	€	55.700,00		
Sono stati assunti impegni di competenza per	€	49.598,52	pari al	89,05%
rilevando minori spese per	€	6.101,48		
Sugli impegni si sono realizzati pagamenti per	€	15.460,28	pari al	31,17%
Si evidenzia un totale di residui passivi per	€	34.138,24	pari al	68,83%
Non si riportano variazioni di esigibilità sul fondo pluriennale vincolato				

Missione 12 - Diritti sociali, politiche sociali e famiglia

Gli stanziamenti di previsione sono stati definitivamente assestati in	€	794.340,52		
Sono stati assunti impegni di competenza per	€	760.111,61	pari al	95,69%
rilevando minori spese per	€	34.228,91		
Sugli impegni si sono realizzati pagamenti per	€	583.453,53	pari al	76,76%
I residui passivi da riportare ammontano a	€	176.658,08	pari al	23,24%
Si riportano variazioni di esigibilità a Fondo Pluriennale Vincolato per	€	2.700,00		

Missione 14 - Sviluppo economico e competitività

Programma 2 - Commercio - reti distributive - tutela dei consumatori

Gli stanziamenti di previsione del servizio ammontavano a	€	50,00		
Sono stati assunti impegni di competenza per	€	41,32	pari al	82,64%
rilevando minori spese per	€	8,68		
Sugli impegni si sono realizzati pagamenti per	€	41,32	pari al	100,00%
Non vi sono residui passivi da riportare.....	€	0,00	pari al	0,00%
Non si riportano variazioni di esigibilità sul fondo pluriennale vincolato				

Missione 14 - Sviluppo economico e competitività

Gli stanziamenti di previsione sono stati definitivamente assestati in	€	50,00		
Sono stati assunti impegni di competenza per	€	41,32	pari al	82,64%
rilevando minori spese per	€	8,68		
Sugli impegni si sono realizzati pagamenti per	€	41,32	pari al	100,00%
Non vi sono residui passivi da riportare.....	€	0,00	pari al	0,00%
Non si riportano variazioni di esigibilità sul fondo pluriennale vincolato				

Missione 20 - Fondi e accantonamenti

Programma 1 - Fondo di riserva

Gli stanziamenti di previsione del servizio ammontavano a	€	9.678,48		
Non si è proceduto a perfezionare nessun impegno				
rilevando minori spese per	€	9.678,48		

Non si riportano variazioni di esigibilità sul fondo pluriennale vincolato

Programma 2 - Fondo crediti di dubbia esigibilità

Gli stanziamenti di previsione del servizio ammontavano a	€	182.545,73		
Non si è proceduto a perfezionare nessun impegno				
rilevando minori spese per	€	182.545,73		

Non si riportano variazioni di esigibilità sul fondo pluriennale vincolato

Programma 3 - Altri fondi

Gli stanziamenti di previsione del servizio ammontavano a	€	25.242,00		
Non si è proceduto a perfezionare nessun impegno				
rilevando minori spese per	€	25.242,00		

Non si riportano variazioni di esigibilità sul fondo pluriennale vincolato

Missione 20 - Fondi e accantonamenti

Gli stanziamenti di previsione sono stati definitivamente assestati in	€	217.466,21		
Non si è proceduto a contrarre nessun impegno.....				
rilevando minori spese per	€	217.466,21		

Non si riportano variazioni di esigibilità sul fondo pluriennale vincolato

Missione 50 - Debito pubblico

Programma 1 - Quota interessi ammortamento mutui e prestiti obbligazionari

Gli stanziamenti di previsione del servizio ammontavano a	€	165.920,00		
Sono stati assunti impegni di competenza per	€	164.993,95	pari al	99,44%
rilevando minori spese per	€	926,05		
Sugli impegni si sono realizzati pagamenti per	€	164.993,95	pari al	100,00%
Non vi sono residui passivi da riportare.....	€	0,00	pari al	0,00%
Non si riportano variazioni di esigibilità sul fondo pluriennale vincolato				

Missione 50 - Debito pubblico

Gli stanziamenti di previsione sono stati definitivamente assestati in	€	165.920,00		
Sono stati assunti impegni di competenza per	€	164.993,95	pari al	99,44%
rilevando minori spese per	€	926,05		
Sugli impegni si sono realizzati pagamenti per	€	164.993,95	pari al	100,00%
Non vi sono residui passivi da riportare.....	€	0,00	pari al	0,00%
Non si riportano variazioni di esigibilità sul fondo pluriennale vincolato				

Titolo 1 - Spese correnti

Complessivamente i valori relativi al titolo si compendiano nel seguente riepilogo:

Gli stanziamenti di previsione sono stati definitivamente assestati in	€	6.573.035,31		
Sono stati assunti impegni di competenza per	€	5.531.947,19	pari al	84,16%
rilevando minori spese per	€	1.041.088,12		
Sugli impegni si sono realizzati pagamenti per	€	4.416.916,70	pari al	79,84%
I residui passivi da riportare ammontano a	€	1.115.030,49	pari al	20,16%
Si riportano variazioni di esigibilità a Fondo Pluriennale Vincolato per	€	102.103,79		

Titolo 2 - Spese in conto capitale

Missione 1 - Servizi istituzionali, generali e di gestione

Programma 5 - Gestione dei beni demaniali e patrimoniali

Gli stanziamenti di previsione del servizio ammontavano a	€	3.569.247,63		
Sono stati assunti impegni di competenza per	€	372.422,25	pari al	10,43%
rilevando minori spese per	€	3.196.825,38		
Sugli impegni si sono realizzati pagamenti per	€	230.253,58	pari al	61,83%
Si evidenzia un totale di residui passivi per	€	142.168,67	pari al	38,17%
Si riportano variazioni di esigibilità a Fondo Pluriennale Vincolato per	€	141.038,09		

Programma 6 - Ufficio tecnico

Gli stanziamenti di previsione del servizio ammontavano a	
Non si è proceduto a perfezionare nessun impegno	
rilevando minori spese per	

Non si riportano variazioni di esigibilità sul fondo pluriennale vincolato

Programma 8 - Statistica e sistemi informativi

Gli stanziamenti di previsione del servizio ammontavano a	€	14.165,00		
Sono stati assunti impegni di competenza per	€	10.844,82	pari al	76,56%
rilevando minori spese per	€	3.320,18		
Sugli impegni si sono realizzati pagamenti per	€	6.057,36	pari al	55,85%
Si evidenzia un totale di residui passivi per	€	4.787,46	pari al	44,15%
Non si riportano variazioni di esigibilità sul fondo pluriennale vincolato				

Missione 1 - Servizi istituzionali, generali e di gestione

Gli stanziamenti di previsione sono stati definitivamente assestati in	€	3.583.412,63		
Sono stati assunti impegni di competenza per	€	383.267,07	pari al	10,70%
rilevando minori spese per	€	3.200.145,56		
Sugli impegni si sono realizzati pagamenti per	€	236.310,94	pari al	61,66%
I residui passivi da riportare ammontano a	€	146.956,13	pari al	38,34%
Si riportano variazioni di esigibilità a Fondo Pluriennale Vincolato per	€	141.038,09		

Missione 3 - Ordine pubblico e sicurezza

Programma 1 - Polizia locale e amministrativa

Gli stanziamenti di previsione del servizio ammontavano a	€	16.168,00		
Sono stati assunti impegni di competenza per	€	16.162,56	pari al	99,97%
rilevando minori spese per	€	5,44		
Sugli impegni si sono realizzati pagamenti per	€	16.162,56	pari al	100,00%
Non vi sono residui passivi da riportare	€	0,00	pari al	0,00%
Non si riportano variazioni di esigibilità sul fondo pluriennale vincolato				

Missione 3 - Ordine pubblico e sicurezza

Gli stanziamenti di previsione sono stati definitivamente assestati in	€	16.168,00		
Sono stati assunti impegni di competenza per	€	16.162,56	pari al	99,97%
rilevando minori spese per	€	5,44		
Sugli impegni si sono realizzati pagamenti per	€	16.162,56	pari al	100,00%
Non vi sono residui passivi da riportare	€	0,00	pari al	0,00%
Non si riportano variazioni di esigibilità sul fondo pluriennale vincolato				

Missione 4 - Istruzione e diritto allo studio

Programma 2 - Altri ordini di istruzione non universitaria

Gli stanziamenti di previsione del servizio ammontavano a	€	699.420,15		
Sono stati assunti impegni di competenza per	€	516.132,54	pari al	73,79%
rilevando minori spese per	€	183.287,61		
Sugli impegni si sono realizzati pagamenti per	€	513.279,54	pari al	99,45%
Si evidenzia un totale di residui passivi per	€	2.853,00	pari al	0,55%
Si riportano variazioni di esigibilità a Fondo Pluriennale Vincolato per	€	72.194,39		

Missione 4 - Istruzione e diritto allo studio

Gli stanziamenti di previsione sono stati definitivamente assestati in	€	699.420,15		
Sono stati assunti impegni di competenza per	€	516.132,54	pari al	73,79%
rilevando minori spese per	€	183.287,61		
Sugli impegni si sono realizzati pagamenti per	€	513.279,54	pari al	99,45%
I residui passivi da riportare ammontano a	€	2.853,00	pari al	0,55%
Si riportano variazioni di esigibilità a Fondo Pluriennale Vincolato per	€	72.194,39		

Missione 5 - Tutela e valorizzazione dei beni e attività culturali

Programma 2 - Attività culturali e interventi diversi nel settore culturale

Gli stanziamenti di previsione del servizio ammontavano a	€	1.303.814,99		
Sono stati assunti impegni di competenza per	€	74.852,53	pari al	5,74%
rilevando minori spese per	€	1.228.962,46		
Sugli impegni si sono realizzati pagamenti per	€	63.518,96	pari al	84,86%
Si evidenzia un totale di residui passivi per	€	11.333,57	pari al	15,14%
Si riportano variazioni di esigibilità a Fondo Pluriennale Vincolato per	€	31.319,64		

Missione 5 - Tutela e valorizzazione dei beni e attività culturali

Gli stanziamenti di previsione sono stati definitivamente assestati in	€	1.303.814,99		
Sono stati assunti impegni di competenza per	€	74.852,53	pari al	5,74%
rilevando minori spese per	€	1.228.962,46		
Sugli impegni si sono realizzati pagamenti per	€	63.518,96	pari al	84,86%
I residui passivi da riportare ammontano a	€	11.333,57	pari al	15,14%
Si riportano variazioni di esigibilità a Fondo Pluriennale Vincolato per	€	31.319,64		

Missione 6 - Politiche giovanili, sport e tempo libero

Programma 1 - Sport e tempo libero

Gli stanziamenti di previsione del servizio ammontavano a	€	3.750.164,82		
Sono stati assunti impegni di competenza per	€	2.886.345,07	pari al	76,97%
rilevando minori spese per	€	863.819,75		
Sugli impegni si sono realizzati pagamenti per	€	2.409.075,12	pari al	83,46%
Si evidenzia un totale di residui passivi per	€	477.269,95	pari al	16,54%
Si riportano variazioni di esigibilità a Fondo Pluriennale Vincolato per	€	649.508,85		

Missione 6 - Politiche giovanili, sport e tempo libero

Gli stanziamenti di previsione sono stati definitivamente assestati in	€	3.750.164,82		
Sono stati assunti impegni di competenza per	€	2.886.345,07	pari al	76,97%
rilevando minori spese per	€	863.819,75		
Sugli impegni si sono realizzati pagamenti per	€	2.409.075,12	pari al	83,46%
I residui passivi da riportare ammontano a	€	477.269,95	pari al	16,54%
Si riportano variazioni di esigibilità a Fondo Pluriennale Vincolato per	€	649.508,85		

Missione 8 - Assetto del territorio ed edilizia abitativa

Programma 1 - Urbanistica e assetto del territorio

Gli stanziamenti di previsione del servizio ammontavano a	€	529.747,87		
Sono stati assunti impegni di competenza per	€	255.455,92	pari al	48,22%
rilevando minori spese per	€	274.291,95		
Sugli impegni si sono realizzati pagamenti per	€	229.374,92	pari al	89,79%
Si evidenzia un totale di residui passivi per	€	26.081,00	pari al	10,21%
Si riportano variazioni di esigibilità a Fondo Pluriennale Vincolato per	€	237.196,66		

Missione 8 - Assetto del territorio ed edilizia abitativa

Gli stanziamenti di previsione sono stati definitivamente assestati in	€	529.747,87		
Sono stati assunti impegni di competenza per	€	255.455,92	pari al	48,22%
rilevando minori spese per	€	274.291,95		
Sugli impegni si sono realizzati pagamenti per	€	229.374,92	pari al	89,79%
I residui passivi da riportare ammontano a	€	26.081,00	pari al	10,21%
Si riportano variazioni di esigibilità a Fondo Pluriennale Vincolato per	€	237.196,66		

Missione 9 - Sviluppo sostenibile e tutela del territorio e dell'ambiente

Programma 1 - Difesa del suolo

Gli stanziamenti di previsione del servizio ammontavano a	€	35.025,39		
Sono stati assunti impegni di competenza per	€	23.922,92	pari al	68,30%
rilevando minori spese per	€	11.102,47		
Sugli impegni si sono realizzati pagamenti per	€	23.922,92	pari al	100,00%
Non vi sono residui passivi da riportare.....	€	0,00	pari al	0,00%
Si riportano variazioni di esigibilità a Fondo Pluriennale Vincolato per	€	11.100,00		

Programma 2 - Tutela, valorizzazione e recupero ambientale

Gli stanziamenti di previsione del servizio ammontavano a	€	1.169.431,06		
Sono stati assunti impegni di competenza per	€	399.259,95	pari al	34,14%
rilevando minori spese per	€	770.171,11		
Sugli impegni si sono realizzati pagamenti per	€	308.433,76	pari al	77,25%
Si evidenzia un totale di residui passivi per	€	90.826,19	pari al	22,75%
Si riportano variazioni di esigibilità a Fondo Pluriennale Vincolato per	€	769.589,69		

Programma 4 - Servizio idrico integrato

Gli stanziamenti di previsione del servizio ammontavano a	€	8.528,71		
Non si è proceduto a perfezionare nessun impegno				
rilevando minori spese per	€	8.528,71		

Si riportano variazioni di esigibilità a Fondo Pluriennale Vincolato per € 8.528,71

Programma 5 - Aree protette, parchi naturali, protezione naturalistica e forestazione

Gli stanziamenti di previsione del servizio ammontavano a	€	234.801,65		
Sono stati assunti impegni di competenza per	€	32.728,45	pari al	13,94%
rilevando minori spese per	€	202.073,20		
Non è stato rilevato alcun pagamento.....	€	0,00	pari al	0,00%
Si evidenzia un totale di residui passivi per	€	32.728,45	pari al	100,00%
Si riportano variazioni di esigibilità a Fondo Pluriennale Vincolato per	€	51.947,60		

Programma 7 - Sviluppo sostenibile territorio montano piccoli Comuni

Gli stanziamenti di previsione del servizio ammontavano a	€	424.693,30		
Sono stati assunti impegni di competenza per	€	321.944,66	pari al	75,81%
rilevando minori spese per	€	102.748,64		
Sugli impegni si sono realizzati pagamenti per	€	316.323,79	pari al	98,25%
Si evidenzia un totale di residui passivi per	€	5.620,87	pari al	1,75%
Si riportano variazioni di esigibilità a Fondo Pluriennale Vincolato per	€	71.268,80		

Missione 9 - Sviluppo sostenibile e tutela del territorio e dell'ambiente

Gli stanziamenti di previsione sono stati definitivamente assestati in	€	1.872.480,11		
Sono stati assunti impegni di competenza per	€	777.855,98	pari al	41,54%
rilevando minori spese per	€	1.094.624,13		
Sugli impegni si sono realizzati pagamenti per	€	648.680,47	pari al	83,39%
I residui passivi da riportare ammontano a	€	129.175,51	pari al	16,61%
Si riportano variazioni di esigibilità a Fondo Pluriennale Vincolato per	€	912.434,80		

Missione 10 - Trasporti e diritto alla mobilità

Programma 5 - Viabilità e infrastrutture stradali

Gli stanziamenti di previsione del servizio ammontavano a	€	2.501.868,69		
Sono stati assunti impegni di competenza per	€	1.653.389,21	pari al	66,09%
rilevando minori spese per	€	848.479,48		
Sugli impegni si sono realizzati pagamenti per	€	1.543.173,25	pari al	93,33%
Si evidenzia un totale di residui passivi per	€	110.215,96	pari al	6,67%
Si riportano variazioni di esigibilità a Fondo Pluriennale Vincolato per	€	119.448,96		

Missione 10 - Trasporti e diritto alla mobilità

Gli stanziamenti di previsione sono stati definitivamente assestati in	€	2.501.868,69		
Sono stati assunti impegni di competenza per	€	1.653.389,21	pari al	66,09%
rilevando minori spese per	€	848.479,48		
Sugli impegni si sono realizzati pagamenti per	€	1.543.173,25	pari al	93,33%
I residui passivi da riportare ammontano a	€	110.215,96	pari al	6,67%
Si riportano variazioni di esigibilità a Fondo Pluriennale Vincolato per	€	119.448,96		

Missione 12 - Diritti sociali, politiche sociali e famiglia

Programma 1 - Interventi per l'infanzia e i minori e per asili nido

Gli stanziamenti di previsione del servizio ammontavano a	€	10.000,00		
Sono stati assunti impegni di competenza per	€	10.000,00	pari al	100,00%
rilevando minori spese per	€			
Sugli impegni si sono realizzati pagamenti per	€	10.000,00	pari al	100,00%
Non vi sono residui passivi da riportare.....	€	0,00	pari al	0,00%
Non si riportano variazioni di esigibilità sul fondo pluriennale vincolato				

Programma 5 - Interventi per le famiglie

Gli stanziamenti di previsione del servizio ammontavano a	€	15.000,00		
Non si è proceduto a perfezionare nessun impegno				
rilevando minori spese per	€	15.000,00		

Non si riportano variazioni di esigibilità sul fondo pluriennale vincolato

Programma 9 - Servizio necroscopico e cimiteriale

Gli stanziamenti di previsione del servizio ammontavano a	€	345.574,01		
Sono stati assunti impegni di competenza per	€	88.540,12	pari al	25,62%
rilevando minori spese per	€	257.033,89		
Sugli impegni si sono realizzati pagamenti per	€	87.604,45	pari al	98,94%
Si evidenzia un totale di residui passivi per	€	935,67	pari al	1,06%
Si riportano variazioni di esigibilità a Fondo Pluriennale Vincolato per	€	126.992,91		

Missione 12 - Diritti sociali, politiche sociali e famiglia

Gli stanziamenti di previsione sono stati definitivamente assestati in	€	370.574,01		
Sono stati assunti impegni di competenza per	€	98.540,12	pari al	26,59%
rilevando minori spese per	€	272.033,89		
Sugli impegni si sono realizzati pagamenti per	€	97.604,45	pari al	99,05%
I residui passivi da riportare ammontano a	€	935,67	pari al	0,95%
Si riportano variazioni di esigibilità a Fondo Pluriennale Vincolato per	€	126.992,91		

Titolo 2 - Spese in conto capitale

Complessivamente i valori relativi al titolo si compendiano nel seguente riepilogo:

Gli stanziamenti di previsione sono stati definitivamente assestati in	€	14.627.651,27		
Sono stati assunti impegni di competenza per	€	6.662.001,00	pari al	45,54%
rilevando minori spese per	€	7.965.650,27		
Sugli impegni si sono realizzati pagamenti per	€	5.757.180,21	pari al	86,42%
I residui passivi da riportare ammontano a	€	904.820,79	pari al	13,58%
Si riportano variazioni di esigibilità a Fondo Pluriennale Vincolato per	€	2.290.134,30		

Titolo 3 - Spese per incremento attività finanziarie

Missione 1 - Servizi istituzionali, generali e di gestione

Programma 3 - Gestione economica, finanziaria, programmazione e provveditorato

Gli stanziamenti di previsione del servizio ammontavano a	€	330.000,00
Non si è proceduto a perfezionare nessun impegno		
rilevando minori spese per	€	330.000,00

Non si riportano variazioni di esigibilità sul fondo pluriennale vincolato

Missione 1 - Servizi istituzionali, generali e di gestione

Gli stanziamenti di previsione sono stati definitivamente assestati in	€	330.000,00
Non si è proceduto a contrarre nessun impegno.....		
rilevando minori spese per	€	330.000,00

Non si riportano variazioni di esigibilità sul fondo pluriennale vincolato

Titolo 3 - Spese per incremento attività finanziarie

Complessivamente i valori relativi al titolo si compendiano nel seguente riepilogo:

Gli stanziamenti di previsione sono stati definitivamente assestati in	€	330.000,00
Non si è proceduto a contrarre nessun impegno.....		
rilevando minori spese per	€	330.000,00

Non si riportano variazioni di esigibilità sul fondo pluriennale vincolato

Titolo 4 - Rimborso Prestiti

Missione 50 - Debito pubblico

Programma 2 - Quota capitale ammortamento mutui e prestiti obbligazionari

Gli stanziamenti di previsione del servizio ammontavano a	€	425.831,25		
Sono stati assunti impegni di competenza per	€	381.930,60	pari al	89,69%
rilevando minori spese per	€	43.900,65		
Sugli impegni si sono realizzati pagamenti per	€	381.930,60	pari al	100,00%
Non vi sono residui passivi da riportare.....	€	0,00	pari al	0,00%
Non si riportano variazioni di esigibilità sul fondo pluriennale vincolato				

Missione 50 - Debito pubblico

Gli stanziamenti di previsione sono stati definitivamente assestati in	€	425.831,25		
Sono stati assunti impegni di competenza per	€	381.930,60	pari al	89,69%
rilevando minori spese per	€	43.900,65		
Sugli impegni si sono realizzati pagamenti per	€	381.930,60	pari al	100,00%
Non vi sono residui passivi da riportare.....	€	0.00	pari al	0,00%
Non si riportano variazioni di esigibilità sul fondo pluriennale vincolato				

Titolo 4 - Rimborso Prestiti

Complessivamente i valori relativi al titolo si compendiano nel seguente riepilogo:

Gli stanziamenti di previsione sono stati definitivamente assestati in	€	425.831,25		
Sono stati assunti impegni di competenza per	€	381.930,60	pari al	89,69%
rilevando minori spese per	€	43.900,65		
Sugli impegni si sono realizzati pagamenti per	€	381.930,60	pari al	100,00%
Non vi sono residui passivi da riportare.....	€	0.00	pari al	0,00%
Non si riportano variazioni di esigibilità sul fondo pluriennale vincolato				

Titolo 5 - Chiusura Anticipazioni ricevute da istituto tesoriere/cassiere

Missione 60 - Anticipazioni finanziarie

Programma 1 - Restituzione anticipazione di tesoreria

Gli stanziamenti di previsione del servizio ammontavano a	€	500.000,00
Non si è proceduto a perfezionare nessun impegno		
rilevando minori spese per	€	500.000,00

Non si riportano variazioni di esigibilità sul fondo pluriennale vincolato

Missione 60 - Anticipazioni finanziarie

Gli stanziamenti di previsione sono stati definitivamente assestati in	€	500.000,00
Non si è proceduto a contrarre nessun impegno.....		
rilevando minori spese per	€	500.000,00

Non si riportano variazioni di esigibilità sul fondo pluriennale vincolato

Titolo 5 - Chiusura Anticipazioni ricevute da istituto tesoriere/cassiere

Complessivamente i valori relativi al titolo si compendiano nel seguente riepilogo:

Gli stanziamenti di previsione sono stati definitivamente assestati in	€	500.000,00
Non si è proceduto a contrarre nessun impegno.....		
rilevando minori spese per	€	500.000,00

Non si riportano variazioni di esigibilità sul fondo pluriennale vincolato

Titolo 7 - Uscite per conto terzi e partite di giro

Missione 99 - Servizi per conto terzi

Programma 1 - Servizi per conto terzi e Partite di giro

Gli stanziamenti di previsione del servizio ammontavano a	€	2.908.000,00		
Sono stati assunti impegni di competenza per	€	1.584.934,83	pari al	54,50%
rilevando minori spese per	€	1.323.065,17		
Sugli impegni si sono realizzati pagamenti per	€	1.460.789,05	pari al	92,17%
Si evidenzia un totale di residui passivi per	€	124.145,78	pari al	7,83%
Non si riportano variazioni di esigibilità sul fondo pluriennale vincolato				

Missione 99 - Servizi per conto terzi

Gli stanziamenti di previsione sono stati definitivamente assestati in	€	2.908.000,00		
Sono stati assunti impegni di competenza per	€	1.584.934,83	pari al	54,50%
rilevando minori spese per	€	1.323.065,17		
Sugli impegni si sono realizzati pagamenti per	€	1.460.789,05	pari al	92,17%
I residui passivi da riportare ammontano a	€	124.145,78	pari al	7,83%
Non si riportano variazioni di esigibilità sul fondo pluriennale vincolato				

Titolo 7 - Uscite per conto terzi e partite di giro

Complessivamente i valori relativi al titolo si compendiano nel seguente riepilogo:

Gli stanziamenti di previsione sono stati definitivamente assestati in	€	2.908.000,00		
Sono stati assunti impegni di competenza per	€	1.584.934,83	pari al	54,50%
rilevando minori spese per	€	1.323.065,17		
Sugli impegni si sono realizzati pagamenti per	€	1.460.789,05	pari al	92,17%
I residui passivi da riportare ammontano a	€	124.145,78	pari al	7,83%
Non si riportano variazioni di esigibilità sul fondo pluriennale vincolato				

Riepilogo complessivo delle Uscite

Complessivamente i valori relativi alle Spese si compendiano nel seguente riepilogo:

Gli stanziamenti di previsione sono stati determinati in	€	25.364.517,83		
Sono state impegnate spese di competenza per	€	14.160.813,62	pari al	55,83%
rilevando maggiori spese per	€	11.203.704,21		
Sugli impegni si sono realizzati pagamenti per	€	12.016.816,56	pari al	84,86%
I residui passivi da riportare nei futuri esercizi ammontano a	€	2.143.997,06	pari al	15,14%
Si riportano variazioni di esigibilità a Fondo Pluriennale Vincolato per	€	2.392.238,09		

Comune di Pisogne

Conto del bilancio 2024

GESTIONE DELLE ENTRATE

TITOLO		DENOMINAZIONE	Residui attivi al 1/1/2024 (RS)		Riscossioni in conto residui (RR)		Riaccertamento residui (R)		Residui attivi da esercizi precedenti (EP=RS-RR+R)		
TIPOLOGIA	Previsioni definitive di competenza (CP)		Riscossioni in conto competenza (RC)		Accertamenti (A)		Maggiori o minori entrate di competenza = A-CP				
	Previsioni definitive di cassa (CS)		Totale riscossioni (TR=RR+RC)		Maggiori o minori entrate di cassa = TR+CS)		Totale residui attivi da riportare (TR=EP+EC)				
FONDO PLURIENNALE VINCOLATO DI PARTE CORRENTE			134.045,26		Competenza						
FONDO PLURIENNALE VINCOLATO IN CONTO CAPITALE			4.961.970,80		Competenza						
AVANZO DI AMMINISTRAZIONE			555.579,76		Competenza						
FONDO DI CASSA			4.519.716,78		Cassa						
TITOLO 1 - ENTRATE CORRENTI DI NATURA TRIBUTARIA, CONTRIBUTIVA E PEREQUATIVA											
TIPOLOGIA 101 - IMPOSTE, TASSE E PROVENTI ASSIMILATI			RS	918.688,43	RR	468.698,18	R	-102.803,85	EP	347.186,40	
			CP	3.770.842,00	RC	3.242.409,36	A	3.657.403,78	CP	-113.438,22	
			CS	4.520.757,74	TR	3.711.107,54	CS	-809.650,20	TR	762.180,82	
TIPOLOGIA 104 - COMPARTECIPAZIONI DI TRIBUTI			RS	0,00	RR	0,00	R	0,00	EP	0,00	
			CP	4.500,00	RC	4.279,42	A	4.279,42	CP	-220,58	
			CS	4.500,00	TR	4.279,42	CS	-220,58	TR	0,00	
TIPOLOGIA 301 - FONDI PEREQUATIVI DA AMMINISTRAZIONI CENTRALI			RS	8.108,53	RR	0,00	R	-8.108,53	EP	0,00	
			CP	760.506,00	RC	757.797,69	A	757.797,69	CP	-2.708,31	
			CS	768.614,53	TR	757.797,69	CS	-10.816,84	TR	0,00	
TITOLO 1 - ENTRATE CORRENTI DI NATURA TRIBUTARIA, CONTRIBUTIVA E PEREQUATIVA			RS	926.796,96	RR	468.698,18	R	-110.912,38	EP	347.186,40	
			CP	4.535.848,00	RC	4.004.486,47	A	4.419.480,89	CP	-116.367,11	
			CS	5.293.872,27	TR	4.473.184,65	CS	-820.687,62	TR	762.180,82	

TITOLO		DENOMINAZIONE	Residui attivi al 1/1/2024 (RS)		Riscossioni in conto residui (RR)		Riaccertamento residui (R)		Residui attivi da esercizi precedenti (EP=RS-RR+R)	
TIPOLOGIA	Previsioni definitive di competenza (CP)		Riscossioni in conto competenza (RC)		Accertamenti (A)		Maggiori o minori entrate di competenza = A-CP			
	Previsioni definitive di cassa (CS)		Totale riscossioni (TR=RR+RC)		Maggiori o minori entrate di cassa = TR+CS		Totale residui attivi da riportare (TR=EP+EC)			
TITOLO 2 - TRASFERIMENTI CORRENTI										
TIPOLOGIA 101 - TRASFERIMENTI CORRENTI DA AMMINISTRAZIONI PUBBLICHE										
		RS	142.361,15	RR	129.754,36	R	-2.789,73	EP	9.817,06	
		CP	826.974,41	RC	417.786,36	A	512.534,71	CP	-314.439,70	EC
		CS	1.073.300,86	TR	547.540,72	CS	-525.760,14	TR	104.565,41	TR
TIPOLOGIA 103 - TRASFERIMENTI CORRENTI DA IMPRESE										
		RS	1.960,00	RR	1.350,00	R	0,00	EP	610,00	
		CP	271.375,00	RC	238.010,75	A	258.552,93	CP	-12.822,07	EC
		CS	273.335,00	TR	239.360,75	CS	-33.974,25	TR	21.152,18	TR
TIPOLOGIA 104 - TRASFERIMENTI CORRENTI DA ISTITUZIONI SOCIALI PRIVATE										
		RS	0,00	RR	0,00	R	0,00	EP	0,00	
		CP	2.000,00	RC	0,00	A	0,00	CP	-2.000,00	EC
		CS	2.000,00	TR	0,00	CS	-2.000,00	TR	0,00	TR
TITOLO 2 - TRASFERIMENTI CORRENTI										
		RS	144.321,15	RR	131.104,36	R	-2.789,73	EP	10.427,06	
		CP	1.100.349,41	RC	655.797,11	A	771.087,64	CP	-329.261,77	EC
		CS	1.348.635,86	TR	786.901,47	CS	-561.734,39	TR	125.717,59	TR

TITOLO	DENOMINAZIONE		Residui attivi al 1/1/2024 (RS)		Riscossioni in conto residui (RR)		Riaccertamento residui (R)		Residui attivi da esercizi precedenti (EP=RS-RR+R)		
TIPOLOGIA			Previsioni definitive di competenza (CP)		Riscossioni in conto competenza (RC)		Accertamenti (A)		Maggiori o minori entrate di competenza = A-CP		
			Previsioni definitive di cassa (CS)		Totale riscossioni (TR=RR+RC)		Maggiori o minori entrate di cassa = TR+CS		Totale residui attivi da riportare (TR=EP+EC)		
TITOLO 3 - ENTRATE EXTRATRIBUTARIE											
TIPOLOGIA 100 - VENDITA DI BENI E SERVIZI E PROVENTI DERIVANTI DALLA GESTIONE DEI BENI											
	RS	195.049,58	RR	158.437,14	R	-5.503,72	EP	31.108,72			
	CP	1.188.069,46	RC	1.089.966,57	A	1.201.006,44	CP	12.936,98	EC	111.039,87	
	CS	1.374.421,66	TR	1.248.403,71	CS	-126.017,95	TR	142.148,59	TR		
TIPOLOGIA 200 - PROVENTI DERIVANTI DALL'ATTIVITÀ DI CONTROLLO E REPRESSIONE DELLE IRREGOLARITÀ E DEGLI ILLECITI											
	RS	101.470,71	RR	3.841,61	R	-25.697,02	EP	71.932,08			
	CP	114.500,00	RC	89.400,72	A	115.876,37	CP	1.376,37	EC	26.475,65	
	CS	183.970,71	TR	93.242,33	CS	-90.728,38	TR	98.407,73	TR		
TIPOLOGIA 300 - INTERESSI ATTIVI											
	RS	3,50	RR	3,50	R	0,00	EP	0,00			
	CP	7.976,00	RC	9.465,19	A	9.549,38	CP	1.573,38	EC	84,19	
	CS	7.979,50	TR	9.468,69	CS	1.489,19	TR	84,19	TR		
TIPOLOGIA 400 - ALTRE ENTRATE DA REDDITI DA CAPITALE											
	RS	458,00	RR	0,00	R	0,00	EP	458,00			
	CP	300,00	RC	84,00	A	290,60	CP	-9,40	EC	206,60	
	CS	553,00	TR	84,00	CS	-469,00	TR	664,60	TR		
TIPOLOGIA 500 - RIMBORSI E ALTRE ENTRATE CORRENTI											
	RS	48.706,33	RR	39.423,88	R	-2.864,95	EP	6.417,50			
	CP	149.184,00	RC	75.855,57	A	89.885,45	CP	-59.298,55	EC	14.029,88	
	CS	197.890,33	TR	115.279,45	CS	-82.610,88	TR	20.447,38	TR		
TITOLO 3 - ENTRATE EXTRATRIBUTARIE											
	RS	345.688,12	RR	201.706,13	R	-34.065,69	EP	109.916,30			
	CP	1.460.029,46	RC	1.264.772,05	A	1.416.608,24	CP	-43.421,22	EC	151.836,19	
	CS	1.764.815,20	TR	1.466.478,18	CS	-298.337,02	TR	261.752,49	TR		

TITOLO	DENOMINAZIONE		Residui attivi al 1/1/2024 (RS)		Riscossioni in conto residui (RR)		Riaccertamento residui (R)		Residui attivi da esercizi precedenti (EP=RS-RR+R)	
TIPOLOGIA			Previsioni definitive di competenza (CP)		Riscossioni in conto competenza (RC)		Accertamenti (A)		Maggiori o minori entrate di competenza = A-CP	
			Previsioni definitive di cassa (CS)		Totale riscossioni (TR=RR+RC)		Maggiori o minori entrate di cassa = TR+CS)		Totale residui attivi da riportare (TR=EP+EC)	

TITOLO 4 - ENTRATE IN CONTO CAPITALE

TIPOLOGIA 200 - CONTRIBUTI AGLI INVESTIMENTI										
	RS	3.198.293,33	RR	1.728.718,72	R	-131.649,46	EP	1.337.925,15		
	CP	7.640.828,77	RC	989.751,24	A	2.725.673,05	CP	-4.915.155,72	EC	1.735.921,81
	CS	11.925.077,68	TR	2.718.469,96	CS	-9.206.607,72	TR	3.073.846,96	TR	
TIPOLOGIA 400 - ENTRATE DA ALIENAZIONE DI BENI MATERIALI E IMMATERIALI										
	RS	0,00	RR	0,00	R	0,00	EP	0,00		
	CP	428.312,50	RC	324.355,50	A	324.355,50	CP	-103.957,00	EC	0,00
	CS	428.312,50	TR	324.355,50	CS	-103.957,00	TR	0,00	TR	0,00
TIPOLOGIA 500 - ALTRE ENTRATE IN CONTO CAPITALE										
	RS	779,74	RR	779,74	R	0,00	EP	0,00		
	CP	366.873,00	RC	353.437,05	A	353.437,05	CP	-13.435,95	EC	0,00
	CS	367.652,74	TR	354.216,79	CS	-13.435,95	TR	0,00	TR	0,00
TITOLO 4 - ENTRATE IN CONTO CAPITALE										
	RS	3.199.073,07	RR	1.729.498,46	R	-131.649,46	EP	1.337.925,15		
	CP	8.436.014,27	RC	1.667.543,79	A	3.403.465,60	CP	-5.032.548,67	EC	1.735.921,81
	CS	12.721.042,92	TR	3.397.042,25	CS	-9.324.000,67	TR	3.073.846,96	TR	

TITOLO 5 - ENTRATE DA RIDUZIONE DI ATTIVITÀ FINANZIARIE

TIPOLOGIA 100 - ALIENAZIONE DI ATTIVITÀ FINANZIARIE										
	RS	0,00	RR	0,00	R	0,00	EP	0,00		
	CP	112.680,87	RC	112.680,87	A	112.680,87	CP	0,00	EC	0,00
	CS	112.680,87	TR	112.680,87	CS	0,00	TR	0,00	TR	0,00
TIPOLOGIA 400 - ALTRE ENTRATE PER RIDUZIONE DI ATTIVITÀ FINANZIARIE										
	RS	300.000,00	RR	300.000,00	R	0,00	EP	0,00		
	CP	330.000,00	RC	0,00	A	0,00	CP	-330.000,00	EC	0,00
	CS	630.000,00	TR	300.000,00	CS	-330.000,00	TR	0,00	TR	0,00
TITOLO 5 - ENTRATE DA RIDUZIONE DI ATTIVITÀ FINANZIARIE										
	RS	300.000,00	RR	300.000,00	R	0,00	EP	0,00		
	CP	442.680,87	RC	112.680,87	A	112.680,87	CP	-330.000,00	EC	0,00
	CS	742.680,87	TR	412.680,87	CS	-330.000,00	TR	0,00	TR	0,00

TITOLO	TIPOLOGIA	DENOMINAZIONE	Residui attivi al 1/1/2024 (RS)		Riscossioni in conto residui (RR)		Riaccertamento residui (R)		Residui attivi da esercizi precedenti (EP=RS-RR+R)	
			Previsioni definitive di competenza (CP)		Riscossioni in conto competenza (RC)		Accertamenti (A)		Maggiori o minori entrate di competenza = A-CP	
			Previsioni definitive di cassa (CS)		Totale riscossioni (TR=RR+RC)		Maggiori o minori entrate di cassa = TR+CS)		Totale residui attivi da riportare (TR=EP+EC)	

TITOLO 6 - ACCENSIONE PRESTITI

TIPOLOGIA 300 - ACCENSIONE MUTUI E ALTRI FINANZIAMENTI A MEDIO LUNGO TERMINE	RS	5.431,12	RR	0,00	R	-2.980,94	EP	2.450,18
	CP	330.000,00	RC	0,00	A	0,00	CP	-330.000,00
	CS	335.431,12	TR	0,00	CS	-335.431,12	TR	2.450,18
TITOLO 6 - ACCENSIONE PRESTITI								
	RS	5.431,12	RR	0,00	R	-2.980,94	EP	2.450,18
	CP	330.000,00	RC	0,00	A	0,00	CP	-330.000,00
	CS	335.431,12	TR	0,00	CS	-335.431,12	TR	2.450,18

TITOLO 7 - ANTICIPAZIONI DA ISTITUTO TESORIERE/CASSIERE

TIPOLOGIA 100 - ANTICIPAZIONI DA ISTITUTO TESORIERE/CASSIERE	RS	0,00	RR	0,00	R	0,00	EP	0,00		
	CP	500.000,00	RC	0,00	A	0,00	CP	-500.000,00	EC	0,00
	CS	500.000,00	TR	0,00	CS	-500.000,00	TR	0,00		
TITOLO 7 - ANTICIPAZIONI DA ISTITUTO TESORIERE/CASSIERE										
	RS	0,00	RR	0,00	R	0,00	EP	0,00		
	CP	500.000,00	RC	0,00	A	0,00	CP	-500.000,00	EC	0,00
	CS	500.000,00	TR	0,00	CS	-500.000,00	TR	0,00		

TITOLO 9 - ENTRATE PER CONTO TERZI E PARTITE DI GIRO

TIPOLOGIA 100 - ENTRATE PER PARTITE DI GIRO	RS	218,04	RR	218,04	R	0,00	EP	0,00
	CP	2.293.000,00	RC	1.527.358,91	A	1.527.594,77	CP	-765.405,23
	CS	2.293.218,04	TR	1.527.576,95	CS	-765.641,09	TR	235,86
TIPOLOGIA 200 - ENTRATE PER CONTO TERZI	RS	36.521,00	RR	410,80	R	0,00	EP	36.110,20
	CP	615.000,00	RC	56.869,94	A	57.340,06	CP	-557.659,94
	CS	651.521,00	TR	57.280,74	CS	-594.240,26	TR	36.580,32
TITOLO 9 - ENTRATE PER CONTO TERZI E PARTITE DI GIRO	RS	36.739,04	RR	628,84	R	0,00	EP	36.110,20
	CP	2.908.000,00	RC	1.584.228,85	A	1.584.934,83	CP	-1.323.065,17
	CS	2.944.739,04	TR	1.584.857,69	CS	-1.359.881,35	TR	36.816,18

TITOLO	DENOMINAZIONE										Residui attivi da esercizi precedenti (EP=RS-RR+R)
TIPOLOGIA	Residui attivi al 1/1/2024 (RS)	Previsioni definitive di competenza (CP)	Riscossioni in conto residui (RR)	Riscossioni in conto competenza (RC)	Accertamenti (A)	Maggiori o minori entrate di competenza = A-CP	Residui attivi da esercizio di competenza (EC=A-RC)				Totale residui attivi da riportare (TR=EP+EC)
	Previsioni definitive di competenza (CP)		T totale riscossioni (TR=RR+RC)		Maggiori o minori entrate di cassa = TR+CS)						
	Previsioni definitive di cassa (CS)										
TOTALE TITOLI											
	RS	4.958.049,46	RR	2.831.635,97	R	-282.398,20	EP	1.844.015,29			
	CP	19.712.922,01	RC	9.289.509,14	A	11.708.258,07	CP	-8.004.663,94	EC	2.418.748,93	
	CS	25.651.217,28	TR	12.121.145,11	CS	-13.530.072,17	TR	4.262.764,22			
TOTALE GENERALE ENTRATE											
	RS	4.958.049,46	RR	2.831.635,97	R	-282.398,20	EP	1.844.015,29			
	CP	25.364.517,83	RC	9.289.509,14	A	11.708.258,07	CP	-13.656.259,76	EC	2.418.748,93	
	CS	30.170.934,06	TR	12.121.145,11	CS	-18.049.788,95	TR	4.262.764,22			

Comune di Pisogne

Conto del bilancio 2024

RIEPILOGO GENERALE DELLE ENTRATE

TITOLO	DENOMINAZIONE		Residui attivi al 1/1/2024 (RS)		Riscossioni in conto residui (RR)		Riaccertamento residui (R)		Residui attivi da esercizi precedenti (EP=RS-RR+R)		
TIPOLOGIA			Previsioni definitive di competenza (CP)	Previsioni definitive di cassa (CS)	Riscossioni in conto competenza (RC)	Totale riscossioni (TR=RR+RC)	Accertamenti (A)	Maggiori o minori entrate di competenza = A-CP	Residui attivi da esercizio di competenza (EC=A-RC)		
							Maggiori o minori entrate di cassa = TR+CS)		Totale residui attivi da riportare (TR=EP+EC)		
FONDO PLURIENNALE VINCOLATO DI PARTE CORRENTE											
FONDO PLURIENNALE VINCOLATO IN CONTO CAPITALE											
AVANZO DI AMMINISTRAZIONE											
FONDO DI CASSA											
TITOLO 1 - ENTRATE CORRENTI DI NATURA TRIBUTARIA, CONTRIBUTIVA E PEREQUATIVA											
	RS	926.796,96	RR	468.698,18	R	-110.912,38			EP	347.186,40	
	CP	4.535.848,00	RC	4.004.486,47	A	4.419.480,89	CP	-116.367,11	EC	414.994,42	
	CS	5.293.872,27	TR	4.473.184,65	CS	-820.687,62			TR	762.180,82	
TITOLO 2 - TRASFERIMENTI CORRENTI											
	RS	144.321,15	RR	131.104,36	R	-2.789,73			EP	10.427,06	
	CP	1.100.349,41	RC	655.797,11	A	771.087,64	CP	-329.261,77	EC	115.290,53	
	CS	1.348.635,86	TR	786.901,47	CS	-561.734,39			TR	125.717,59	
TITOLO 3 - ENTRATE EXTRATRIBUTARIE											
	RS	345.688,12	RR	201.706,13	R	-34.065,69			EP	109.916,30	
	CP	1.460.029,46	RC	1.264.772,05	A	1.416.608,24	CP	-43.421,22	EC	151.836,19	
	CS	1.764.815,20	TR	1.466.478,18	CS	-298.337,02			TR	261.752,49	
TITOLO 4 - ENTRATE IN CONTO CAPITALE											
	RS	3.199.073,07	RR	1.729.498,46	R	-131.649,46			EP	1.337.925,15	
	CP	8.436.014,27	RC	1.667.543,79	A	3.403.465,60	CP	-5.032.548,67	EC	1.735.921,81	
	CS	12.721.042,92	TR	3.397.042,25	CS	-9.324.000,67			TR	3.073.846,96	
TITOLO 5 - ENTRATE DA RIDUZIONE DI ATTIVITÀ FINANZIARIE											
	RS	300.000,00	RR	300.000,00	R	0,00			EP	0,00	
	CP	442.680,87	RC	112.680,87	A	112.680,87	CP	-330.000,00	EC	0,00	
	CS	742.680,87	TR	412.680,87	CS	-330.000,00			TR	0,00	
TITOLO 6 - ACCENSIONE PRESTITI											
	RS	5.431,12	RR	0,00	R	-2.980,94			EP	2.450,18	
	CP	330.000,00	RC	0,00	A	0,00	CP	-330.000,00	EC	0,00	
	CS	335.431,12	TR	0,00	CS	-335.431,12			TR	2.450,18	
TITOLO 7 - ANTICIPAZIONI DA ISTITUTO TESORIERE/CASSIERE											
	RS	0,00	RR	0,00	R	0,00			EP	0,00	
	CP	500.000,00	RC	0,00	A	0,00	CP	-500.000,00	EC	0,00	
	CS	500.000,00	TR	0,00	CS	-500.000,00			TR	0,00	
TITOLO 9 - ENTRATE PER CONTO TERZI E PARTITE DI GIRO											
	RS	36.739,04	RR	628,84	R	0,00			EP	36.110,20	
	CP	2.908.000,00	RC	1.584.228,85	A	1.584.934,83	CP	-1.323.065,17	EC	705,98	
	CS	2.944.739,04	TR	1.584.857,69	CS	-1.359.881,35			TR	36.816,18	

TITOLO		DENOMINAZIONE	Residui attivi al 1/1/2024 (RS)		Riscossioni in conto residui (RR)		Riaccertamento residui (R)		Residui attivi da esercizi precedenti (EP=RS-RR+R)			
TIPOLOGIA			Previsioni definitive di competenza (CP)		Riscossioni in conto competenza (RC)		Maggiori o minori entrate di competenza = A-CP		Residui attivi da esercizio di competenza (EC=A-RC)			
			Previsioni definitive di cassa (CS)		Totale riscossioni (TR=RR+RC)		Maggiori o minori entrate di cassa = TR+CS)		Totale residui attivi da riportare (TR=EP+EC)			
TOTALE TITOLI			RS	4.958.049,46	RR	2.831.635,97	R	-282.398,20	CP	-8.004.663,94	EP	1.844.015,29
			CP	19.712.922,01	RC	9.289.509,14	A	11.708.258,07			EC	2.418.748,93
			CS	25.651.217,28	TR	12.121.145,11	CS	-13.530.072,17			TR	4.262.764,22
TOTALE GENERALE ENTRATE			RS	4.958.049,46	RR	2.831.635,97	R	-282.398,20	CP	-13.656.259,76	EP	1.844.015,29
			CP	25.364.517,83	RC	9.289.509,14	A	11.708.258,07			EC	2.418.748,93
			CS	30.170.934,06	TR	12.121.145,11	CS	-18.049.788,95			TR	4.262.764,22

Comune di Pisogne

Conto del bilancio 2024

GESTIONE DELLE SPESE

RIEPILOGO GENERALE DELLE SPESE

MISSIONE		DENOMINAZIONE										Residui passivi da esercizi precedenti (EP=RS-PR+R-P)	
PROGRAMMA	TITOLO	Residui passivi al 1/1/2024 (RS)		Pagamenti c/cin conto residui (PR)		Riaccertamento residui (R)		Eliminazione per perenzione (P)		Residui passivi da esercizio di competenza (EC=L-PC)			
		Previsioni definitive di competenza (CP)		Pagamenti c/cin conto competenza (PC)		Impegni (I)		Economie di competenza (ECP=CP-I-FPV)		Totale residui passivi da riportare (TR=EP+EC)			
		Previsioni definitive di cassa (CS)		Totale pagamenti (TP=PR+PC)		Fondo pluriennale vincolato (FPV)							
TITOLO 1 - SPESE CORRENTI													
		RS	1.335.784,99	PR	851.705,78	R	-95.067,25	P	0,00	EP	389.011,96		
		CP	6.573.035,31	PC	4.416.916,70	I	5.531.947,19	ECP	938.984,33	EC	1.115.030,49		
		CS	7.698.581,28	TP	5.268.622,48	FPV	102.103,79			TR	1.504.042,45		
TITOLO 2 - SPESE IN CONTO CAPITALE													
		RS	1.269.171,58	PR	1.240.021,93	R	-5.769,44	P	0,00	EP	23.380,21		
		CP	14.627.651,27	PC	5.757.180,21	I	6.662.001,00	ECP	5.675.515,97	EC	904.820,79		
		CS	16.452.867,38	TP	6.997.202,14	FPV	2.290.134,30			TR	928.201,00		
TITOLO 3 - SPESE PER INCREMENTO ATTIVITÀ FINANZIARIE													
		RS	0,00	PR	0,00	R	0,00	P	0,00	EP	0,00		
		CP	330.000,00	PC	0,00	I	0,00	ECP	330.000,00	EC	0,00		
		CS	330.000,00	TP	0,00	FPV	0,00			TR	0,00		
TITOLO 4 - RIMBORSO PRESTITI													
		RS	74.379,55	PR	74.379,55	R	0,00	P	0,00	EP	0,00		
		CP	425.831,25	PC	381.930,60	I	381.930,60	ECP	43.900,65	EC	0,00		
		CS	500.210,80	TP	456.310,15	FPV	0,00			TR	0,00		
TITOLO 5 - CHIUSURA ANTICIPAZIONI RICEVUTE DA ISTITUTO TESORIERE/CASSIERE													
		RS	0,00	PR	0,00	R	0,00	P	0,00	EP	0,00		
		CP	500.000,00	PC	0,00	I	0,00	ECP	500.000,00	EC	0,00		
		CS	500.000,00	TP	0,00	FPV	0,00			TR	0,00		
TITOLO 7 - USCITE PER CONTO TERZI E PARTITE DI GIRO													
		RS	53.029,77	PR	22.395,10	R	-9.399,70	P	0,00	EP	21.234,97		
		CP	2.908.000,00	PC	1.460.789,05	I	1.584.934,83	ECP	1.323.065,17	EC	124.145,78		
		CS	2.961.029,77	TP	1.483.184,15	FPV	0,00			TR	145.380,75		
TOTALE TITOLI SPESA													
		RS	2.732.365,89	PR	2.188.502,36	R	-110.236,39	P	0,00	EP	433.627,14		
		CP	25.364.517,83	PC	12.016.816,56	I	14.160.813,62	ECP	8.811.466,12	EC	2.143.997,06		
		CS	28.442.689,23	TP	14.205.318,92	FPV	2.392.238,09			TR	2.577.624,20		
TOTALE GENERALE SPESA													
		RS	2.732.365,89	PR	2.188.502,36	R	-110.236,39	P	0,00	EP	433.627,14		
		CP	25.364.517,83	PC	12.016.816,56	I	14.160.813,62	ECP	8.811.466,12	EC	2.143.997,06		
		CS	28.442.689,23	TP	14.205.318,92	FPV	2.392.238,09			TR	2.577.624,20		

MISSIONE	PROGRAMMA	TITOLO	DENOMINAZIONE	Residui passivi al 1/1/2024									Residui passivi da esercizi precedenti (EP=RS-PR+R-P)
				Residui passivi (RS)	Pagamenti in conto residui (PR)		Riaccertamento residui (R)	Eliminazione per perenzione (P)	Residui passivi da esercizio di competenza (EC=L-PC)				
					Previsioni definitive di competenza (CP)	Pagamenti in conto competenza (PC)				Economie di competenza (ECP=CP+FPV)			
											Previsioni definitive di cassa (CS)	Totale pagamenti (TP=PR+PC)	
TITOLO									Tale residui passivi da riportare (TR=EP+EC)				

PROGRAMMA 2 - PROGRAMMA 2 - SEGRETERIA GENERALE												
TITOLO 1 - SPESE CORRENTI												
				RS	36.907,80	PR	28.707,80	R	0,00	P	0,00	EP
				CP	220.900,00	PC	172.209,70	I	182.861,59	ECP	25.983,41	EC
				CS	257.110,45	TP	200.917,50	FPV	12.055,00			TR
												18.851,89
TOTALE PROGRAMMA 2 - SEGRETERIA GENERALE				RS	36.907,80	PR	28.707,80	R	0,00	P	0,00	EP
				CP	220.900,00	PC	172.209,70	I	182.861,59	ECP	25.983,41	EC
				CS	257.110,45	TP	200.917,50	FPV	12.055,00			TR
												8.200,00
												10.651,89
												18.851,89
												8.200,00
												10.651,89
												18.851,89

PROGRAMMA 3 - PROGRAMMA 3 - GESTIONE ECONOMICA, FINANZIARIA, PROGRAMMAZIONE E PROVVEDITORATO												
TITOLO 1 - SPESE CORRENTI												
				RS	12.350,16	PR	11.640,70	R	-21,96	P	0,00	EP
				CP	207.102,25	PC	186.773,33	I	196.540,03	ECP	7.862,22	EC
				CS	219.316,35	TP	198.414,03	FPV	2.700,00			TR
												10.454,20
TITOLO 3 - SPESE PER INCREMENTO ATTIVITÀ FINANZIARIE				RS	0,00	PR	0,00	R	0,00	P	0,00	EP
				CP	330.000,00	PC	0,00	I	0,00	ECP	330.000,00	EC
				CS	330.000,00	TP	0,00	FPV	0,00			TR
												0,00
TOTALE PROGRAMMA 3 - GESTIONE ECONOMICA, FINANZIARIA, PROGRAMMAZIONE E PROVVEDITORATO				RS	12.350,16	PR	11.640,70	R	-21,96	P	0,00	EP
				CP	537.102,25	PC	186.773,33	I	196.540,03	ECP	337.862,22	EC
				CS	549.316,35	TP	198.414,03	FPV	2.700,00			TR
												10.454,20

MISSIONE	DENOMINAZIONE	Residui passivi al 1/1/2024		Pagamenti cin conto residui		Riaccertamento residui (R)		Eliminazione per perenzione		Residui passivi da esercizi precedenti (EP=RS-PR+R-P)	
		Previsioni definitive di competenza (CP)		Pagamenti cin conto competenza (PC)		Impegni (I)		Economie di competenza (ECP=CP-I-FPV)		Residui passivi da esercizio di competenza (EC=I-PC)	
		Previsioni definitive di cassa (CS)		Totale pagamenti (TP=PR+PC)		Fondo pluriennale vincolato (FPV)				Totale residui passivi da riportare (TR=EP+EC)	

PROGRAMMA 4 - PROGRAMMA 4 - GESTIONE DELLE ENTRATE TRIBUTARIE E SERVIZI FISCALI

TITOLO 1 - SPESE CORRENTI											
	RS	150.301,23	PR	13.874,20	R	-38.170,11	P	0,00	EP	98.256,92	
	CP	124.400,00	PC	71.016,80	I	96.476,52	ECP	27.923,48	EC	25.459,72	
	CS	274.701,23	TP	84.891,00	FPV	0,00			TR	123.716,64	
TOTALE PROGRAMMA 4 - GESTIONE DELLE ENTRATE TRIBUTARIE E SERVIZI FISCALI											
	RS	150.301,23	PR	13.874,20	R	-38.170,11	P	0,00	EP	98.256,92	
	CP	124.400,00	PC	71.016,80	I	96.476,52	ECP	27.923,48	EC	25.459,72	
	CS	274.701,23	TP	84.891,00	FPV	0,00			TR	123.716,64	

PROGRAMMA 5 - PROGRAMMA 5 - GESTIONE DEI BENI DEMANIALI E PATRIMONIALI

TITOLO 1 - SPESE CORRENTI											
	RS	87.412,13	PR	72.389,53	R	-6.917,72	P	0,00	EP	8.104,88	
	CP	575.540,00	PC	418.671,48	I	537.912,57	ECP	37.627,43	EC	119.241,09	
	CS	662.952,13	TP	491.061,01	FPV	0,00			TR	127.345,97	
TITOLO 2 - SPESE IN CONTO CAPITALE											
	RS	6.326,85	PR	6.326,85	R	0,00	P	0,00	EP	0,00	
	CP	3.569.247,63	PC	230.253,58	I	372.422,25	ECP	3.055.787,29	EC	142.168,67	
	CS	3.982.533,08	TP	236.580,43	FPV	141.038,09			TR	142.168,67	
TOTALE PROGRAMMA 5 - GESTIONE DEI BENI DEMANIALI E PATRIMONIALI											
	RS	93.738,98	PR	78.716,38	R	-6.917,72	P	0,00	EP	8.104,88	
	CP	4.144.787,63	PC	648.925,06	I	910.334,82	ECP	3.093.414,72	EC	261.409,76	
	CS	4.645.485,21	TP	727.641,44	FPV	141.038,09			TR	269.514,64	

PROGRAMMA 6 - PROGRAMMA 6 - UFFICIO TECNICO

TITOLO 1 - SPESE CORRENTI											
	RS	39.073,78	PR	27.733,10	R	-2.230,86	P	0,00	EP	9.109,82	
	CP	330.048,49	PC	266.872,21	I	306.281,47	ECP	15.509,24	EC	39.409,26	
	CS	397.820,21	TP	294.605,31	FPV	8.257,78			TR	48.519,08	
TITOLO 2 - SPESE IN CONTO CAPITALE											
	RS	2.746,60	PR	0,00	R	0,00	P	0,00	EP	2.746,60	
	CP	0,00	PC	0,00	I	0,00	ECP	0,00	EC	0,00	
	CS	2.746,60	TP	0,00	FPV	0,00			TR	2.746,60	
TOTALE PROGRAMMA 6 - UFFICIO TECNICO											
	RS	41.820,38	PR	27.733,10	R	-2.230,86	P	0,00	EP	11.856,42	
	CP	330.048,49	PC	266.872,21	I	306.281,47	ECP	15.509,24	EC	39.409,26	
	CS	400.566,81	TP	294.605,31	FPV	8.257,78			TR	51.265,68	

MISSIONE	DENOMINAZIONE	Residui passivi al 1/1/2024			Pagamenti cin conto residui		Riaccertamento residui (R)		Eliminazione per perenzione		Residui passivi da esercizi precedenti (EP=RS-PR+R-P)	
		(RS)			(PR)		(I)		(P)		Residui passivi da esercizio di competenza (EC=I-PC)	
		Previsioni definitive di competenza (CP)			Pagamenti cin conto competenza (PC)		Impegni (I)		Economie di competenza (ECP=CP-I-FPV)		Totale residui passivi da riportare (TR=EP+EC)	
TITOLO		(CS)			Totale pagamenti (TP=PR+PC)		Fondo pluriennale vincolato (FPV)					

PROGRAMMA 7 - PROGRAMMA 7 - ELEZIONI E CONSULTAZIONI POPOLARI - ANAGRAFE E STATO CIVILE

TITOLO 1 - SPESE CORRENTI												
	RS	914,46	PR	914,46	R	0,00	P	0,00	P	0,00	EP	0,00
	CP	104.925,00	PC	81.079,81	I	86.237,04	ECP	18.687,96	ECP	18.687,96	EC	5.157,23
	CS	105.839,46	TP	81.994,27	FPV	0,00					TR	5.157,23
TOTALE PROGRAMMA 7 - ELEZIONI E CONSULTAZIONI POPOLARI - ANAGRAFE E STATO CIVILE												
	RS	914,46	PR	914,46	R	0,00	P	0,00	P	0,00	EP	0,00
	CP	104.925,00	PC	81.079,81	I	86.237,04	ECP	18.687,96	ECP	18.687,96	EC	5.157,23
	CS	105.839,46	TP	81.994,27	FPV	0,00					TR	5.157,23

PROGRAMMA 8 - PROGRAMMA 8 - STATISTICA E SISTEMI INFORMATIVI

TITOLO 1 - SPESE CORRENTI												
	RS	0,00	PR	0,00	R	0,00	P	0,00	P	0,00	EP	0,00
	CP	4.000,00	PC	202,30	I	202,30	ECP	3.797,70	ECP	3.797,70	EC	0,00
	CS	4.000,00	TP	202,30	FPV	0,00					TR	0,00
TITOLO 2 - SPESE IN CONTO CAPITALE												
	RS	0,00	PR	0,00	R	0,00	P	0,00	P	0,00	EP	0,00
	CP	14.165,00	PC	6.057,36	I	10.844,82	ECP	3.320,18	ECP	3.320,18	EC	4.787,46
	CS	14.165,00	TP	6.057,36	FPV	0,00					TR	4.787,46
TOTALE PROGRAMMA 8 - STATISTICA E SISTEMI INFORMATIVI												
	RS	0,00	PR	0,00	R	0,00	P	0,00	P	0,00	EP	0,00
	CP	18.165,00	PC	6.259,66	I	11.047,12	ECP	7.117,88	ECP	7.117,88	EC	4.787,46
	CS	18.165,00	TP	6.259,66	FPV	0,00					TR	4.787,46

PROGRAMMA 10 - PROGRAMMA 10 - RISORSE UMANE

TITOLO 1 - SPESE CORRENTI												
	RS	70.790,00	PR	50.203,31	R	-5.049,87	P	0,00	P	0,00	EP	15.536,82
	CP	324.651,76	PC	127.122,97	I	181.176,27	ECP	73.140,46	ECP	73.140,46	EC	54.053,30
	CS	264.457,31	TP	177.326,28	FPV	70.335,03					TR	69.590,12
TOTALE PROGRAMMA 10 - RISORSE UMANE												
	RS	70.790,00	PR	50.203,31	R	-5.049,87	P	0,00	P	0,00	EP	15.536,82
	CP	324.651,76	PC	127.122,97	I	181.176,27	ECP	73.140,46	ECP	73.140,46	EC	54.053,30
	CS	264.457,31	TP	177.326,28	FPV	70.335,03					TR	69.590,12

MISSIONE		DENOMINAZIONE	Residui passivi al 1/1/2024		Pagamenti cin conto residui		Riaccertamento residui (R)		Eliminazione per perenzione		Residui passivi da esercizi precedenti (EP=RS-PR+R-P)	
PROGRAMMA	TITOLO		(RS)	(CS)	(PR)	(PC)	(I)	(P)	Residui passivi da esercizio di competenza (EC=I-PC)	Totale residui passivi da riportare (TR=EP+EC)		
			Previsioni definitive di competenza (CP)		Pagamenti cin conto competenza (PC)		Economie di competenza (ECP=CP-I-FPV)					
			Previsioni definitive di cassa (CS)		Totale pagamenti (TP=PR+PC)		Fondo pluriennale vincolato (FPV)					
PROGRAMMA 11 - PROGRAMMA 11 - ALTRI SERVIZI GENERALI												
TITOLO 1 - SPESE CORRENTI												
			RS	68.650,62	PR	39.453,90	R	-8.806,12	P	0,00	EP	20.390,60
			CP	660.975,64	PC	271.791,76	I	343.010,06	ECP	317.965,58	EC	71.218,30
			CS	804.893,62	TP	311.245,66	FPV	0,00			TR	91.608,90
TOTALE PROGRAMMA 11 - ALTRI SERVIZI GENERALI												
			RS	68.650,62	PR	39.453,90	R	-8.806,12	P	0,00	EP	20.390,60
			CP	660.975,64	PC	271.791,76	I	343.010,06	ECP	317.965,58	EC	71.218,30
			CS	804.893,62	TP	311.245,66	FPV	0,00			TR	91.608,90
TOTALE MISSIONE 1 - SERVIZI ISTITUZIONALI, GENERALI E DI GESTIONE												
			RS	498.917,60	PR	272.721,89	R	-61.561,57	P	0,00	EP	164.634,14
			CP	6.661.779,23	PC	1.982.925,17	I	2.488.889,71	ECP	3.938.503,62	EC	505.964,54
			CS	7.539.802,87	TP	2.255.647,06	FPV	234.385,90			TR	670.598,68

MISSIONE	PROGRAMMA	TITOLO	DENOMINAZIONE	Residui passivi al 1/1/2024										Residui passivi da esercizi precedenti (EP=RS-PR+R-P)
				Residui passivi al 1/1/2024	Pagamenti cin conto residui	Riaccertamento residui (R)	Eliminazione per perenzione	Residui passivi da esercizio di competenza (EC=L-PC)	Residui passivi da esercizio di competenza (EC=L-PC)	Residui passivi da esercizio di competenza (EC=L-PC)	Residui passivi da esercizio di competenza (EC=L-PC)	Residui passivi da esercizio di competenza (EC=L-PC)	Residui passivi da esercizio di competenza (EC=L-PC)	
				(RS)	(PR)	(R)	(P)	(EC=L-PC)	(EC=L-PC)	(EC=L-PC)	(EC=L-PC)	(EC=L-PC)	(EC=L-PC)	
				Previsioni definitive di competenza (CP)	Pagamenti cin conto competenza (PC)	Impegni (I)	Economie di competenza (ECP=CP-I-FPV)	Economie di competenza (ECP=CP-I-FPV)	Economie di competenza (ECP=CP-I-FPV)	Economie di competenza (ECP=CP-I-FPV)	Economie di competenza (ECP=CP-I-FPV)	Economie di competenza (ECP=CP-I-FPV)	Economie di competenza (ECP=CP-I-FPV)	
				Previsioni definitive di cassa (CS)	Totale pagamenti (TP=PR+PC)	Fondo pluriennale vincolato (FPV)	T totale residui passivi da riportare (TR=EP+EC)	T totale residui passivi da riportare (TR=EP+EC)	T totale residui passivi da riportare (TR=EP+EC)	T totale residui passivi da riportare (TR=EP+EC)	T totale residui passivi da riportare (TR=EP+EC)			

MISSIONE 3 - MISSIONE 3 - ORDINE PUBBLICO E SICUREZZA

PROGRAMMA 1 - PROGRAMMA 1 - POLIZIA LOCALE E AMMINISTRATIVA

TITOLO 1 - SPESE CORRENTI				RS	34.210,69	PR	23.963,24	R	-9.280,61	P	0,00	EP	966,84
				CP	227.180,00	PC	184.351,58	I	202.518,08	ECP	21.961,92	EC	18.166,50
				CS	260.170,44	TP	208.314,82	FPV	2.700,00			TR	19.133,34
TITOLO 2 - SPESE IN CONTO CAPITALE				RS	714,86	PR	714,86	R	0,00	P	0,00	EP	0,00
				CP	16.168,00	PC	16.162,56	I	16.162,56	ECP	5,44	EC	0,00
				CS	16.882,86	TP	16.877,42	FPV	0,00			TR	0,00
TOTALE PROGRAMMA 1 - POLIZIA LOCALE E AMMINISTRATIVA				RS	34.925,55	PR	24.678,10	R	-9.280,61	P	0,00	EP	966,84
				CP	243.348,00	PC	200.514,14	I	218.680,64	ECP	21.967,36	EC	18.166,50
				CS	277.053,30	TP	225.192,24	FPV	2.700,00			TR	19.133,34

TOTALE MISSIONE 3 - ORDINE PUBBLICO E SICUREZZA				RS	34.925,55	PR	24.678,10	R	-9.280,61	P	0,00	EP	966,84
				CP	243.348,00	PC	200.514,14	I	218.680,64	ECP	21.967,36	EC	18.166,50
				CS	277.053,30	TP	225.192,24	FPV	2.700,00			TR	19.133,34

MISSIONE	DENOMINAZIONE	Residui passivi al 1/1/2024		Pagamenti cin conto residui		Riaccertamento residui (R)		Eliminazione per perenzione		Residui passivi da esercizi precedenti (EP=RS-PR+R-P)	
		(RS)		(PR)		(I)		(P)		Residui passivi da esercizio di competenza (EC=I-PC)	
		Previsioni definitive di competenza (CP)		Pagamenti cin conto competenza (PC)		Impegni (I)		Economie di competenza (ECP=CP-I-FPV)		Totale residui passivi da	
		Previsioni definitive di cassa (CS)		Totale pagamenti (TP=PR+PC)		Fondo pluriennale vincolato (FPV)				riportare (TR=EP+EC)	

MISSIONE 4 - MISSIONE 4 - ISTRUZIONE E DIRITTO ALLO STUDIO

PROGRAMMA 1 - PROGRAMMA 1 - ISTRUZIONE PRESCOLASTICA

TITOLO 1 - SPESE CORRENTI											
	RS	2.375,74	PR	2.013,74	R	-362,00	P	0,00	EP	0,00	
	CP	125.020,00	PC	116.618,14	I	121.179,73	ECP	3.840,27	EC	4.561,59	
	CS	127.395,74	TP	118.631,88	FPV	0,00			TR	4.561,59	
TOTALE PROGRAMMA 1 - ISTRUZIONE PRESCOLASTICA											
	RS	2.375,74	PR	2.013,74	R	-362,00	P	0,00	EP	0,00	
	CP	125.020,00	PC	116.618,14	I	121.179,73	ECP	3.840,27	EC	4.561,59	
	CS	127.395,74	TP	118.631,88	FPV	0,00			TR	4.561,59	

PROGRAMMA 2 - PROGRAMMA 2 - ALTRI ORDINI DI ISTRUZIONE NON UNIVERSITARIA

TITOLO 1 - SPESE CORRENTI											
	RS	20.551,77	PR	16.378,14	R	-4.173,63	P	0,00	EP	0,00	
	CP	109.000,00	PC	74.256,15	I	107.497,38	ECP	1.502,62	EC	33.241,23	
	CS	129.551,77	TP	90.634,29	FPV	0,00			TR	33.241,23	
TITOLO 2 - SPESE IN CONTO CAPITALE											
	RS	221.905,38	PR	216.235,94	R	-5.669,44	P	0,00	EP	0,00	
	CP	699.420,15	PC	513.279,54	I	516.132,54	ECP	111.093,22	EC	2.853,00	
	CS	996.776,83	TP	729.515,48	FPV	72.194,39			TR	2.853,00	
TOTALE PROGRAMMA 2 - ALTRI ORDINI DI ISTRUZIONE NON UNIVERSITARIA											
	RS	242.457,15	PR	232.614,08	R	-9.843,07	P	0,00	EP	0,00	
	CP	808.420,15	PC	587.535,69	I	623.629,92	ECP	112.595,84	EC	36.094,23	
	CS	1.126.328,60	TP	820.149,77	FPV	72.194,39			TR	36.094,23	

PROGRAMMA 5 - PROGRAMMA 5 - ISTRUZIONE TECNICA SUPERIORE

TITOLO 1 - SPESE CORRENTI											
	RS	1.737,33	PR	1.737,33	R	0,00	P	0,00	EP	0,00	
	CP	24.000,00	PC	8.223,31	I	9.229,10	ECP	14.770,90	EC	1.005,79	
	CS	25.737,33	TP	9.960,64	FPV	0,00			TR	1.005,79	
TOTALE PROGRAMMA 5 - ISTRUZIONE TECNICA SUPERIORE											
	RS	1.737,33	PR	1.737,33	R	0,00	P	0,00	EP	0,00	
	CP	24.000,00	PC	8.223,31	I	9.229,10	ECP	14.770,90	EC	1.005,79	
	CS	25.737,33	TP	9.960,64	FPV	0,00			TR	1.005,79	

MISSIONE		DENOMINAZIONE	Residui passivi al 1/1/2024		Pagamenti cin conto residui		Riaccertamento residui (R)		Eliminazione per perenzione		Residui passivi da esercizi precedenti (EP=RS-PR+R-P)	
PROGRAMMA	TITOLO		(RS)	(CP)	(PR)	(PC)	(I)	(P)	Residui passivi da esercizio di competenza (EC=LPC)	Totale residui passivi da riportare (TR=EP+EC)		
			Previsioni definitive di competenza		Pagamenti cin conto competenza		Economie di competenza					
			Previsioni definitive di cassa		Totale pagamenti		(ECP=CP-LFPV)					
			(CS)		(TP=PR+PC)	(FPV)						
PROGRAMMA 6 - PROGRAMMA 6 - SERVIZI AUSILIARI ALL'ISTRUZIONE												
TITOLO 1 - SPESE CORRENTI												
			RS	61.949,63	PR	61.657,23	R	-292,40	P	0,00	EP	0,00
			CP	380.276,00	PC	288.115,07	I	371.296,71	ECP	8.979,29	EC	83.181,64
			CS	442.225,63	TP	349.772,30	FPV	0,00			TR	83.181,64
TOTALE PROGRAMMA 6 - SERVIZI AUSILIARI ALL'ISTRUZIONE			RS	61.949,63	PR	61.657,23	R	-292,40	P	0,00	EP	0,00
			CP	380.276,00	PC	288.115,07	I	371.296,71	ECP	8.979,29	EC	83.181,64
			CS	442.225,63	TP	349.772,30	FPV	0,00			TR	83.181,64
PROGRAMMA 7 - PROGRAMMA 7 - DIRITTO ALLO STUDIO												
TITOLO 1 - SPESE CORRENTI												
			RS	6.950,00	PR	6.450,00	R	0,00	P	0,00	EP	500,00
			CP	37.600,00	PC	18.550,00	I	37.600,00	ECP	0,00	EC	19.050,00
			CS	44.550,00	TP	25.000,00	FPV	0,00			TR	19.550,00
TOTALE PROGRAMMA 7 - DIRITTO ALLO STUDIO			RS	6.950,00	PR	6.450,00	R	0,00	P	0,00	EP	500,00
			CP	37.600,00	PC	18.550,00	I	37.600,00	ECP	0,00	EC	19.050,00
			CS	44.550,00	TP	25.000,00	FPV	0,00			TR	19.550,00
TOTALE MISSIONE 4 - ISTRUZIONE E DIRITTO ALLO STUDIO												
			RS	315.469,85	PR	304.472,38	R	-10.497,47	P	0,00	EP	500,00
			CP	1.375.316,15	PC	1.019.042,21	I	1.162.935,46	ECP	140.186,30	EC	143.893,25
			CS	1.766.237,30	TP	1.323.514,59	FPV	72.194,39			TR	144.393,25

MISSIONE	PROGRAMMA	TITOLO	DENOMINAZIONE	Residui passivi al 1/1/2024									Residui passivi da esercizi precedenti (EP=RS-PR+R-P)
				Residui passivi (RS)		Pagamenti cin conto residui (PR)		Riaccertamento residui (R)		Eliminazione per perenzione (P)		Residui passivi da esercizio di competenza (EC=L-PC)	
				Previsioni definitive di competenza (CP)		Pagamenti cin conto competenza (PC)		Impegni (I)		Economie di competenza (ECP=CP-I+FPV)			
				Previsioni definitive di cassa (CS)		Totale pagamenti (TP=PR+PC)		Fondo pluriennale vincolato (FPV)		Totale residui passivi da riportare (TR=EP+EC)			

MISSIONE 5 - MISSIONE 5 - TUTELA E VALORIZZAZIONE DEI BENI E ATTIVITÀ CULTURALI

PROGRAMMA 2 - PROGRAMMA 2 - ATTIVITÀ CULTURALI E INTERVENTI DIVERSI NEL SETTORE CULTURALE

TITOLO 1 - SPESE CORRENTI													
				RS	20.240,70	PR	10.842,34	R	-4.686,29	P	0,00	EP	4.712,07
				CP	143.260,00	PC	99.956,98	I	120.254,98	ECP	23.005,02	EC	20.298,00
				CS	163.500,70	TP	110.799,32	FPV	0,00			TR	25.010,07
TITOLO 2 - SPESE IN CONTO CAPITALE													
				RS	130.806,85	PR	130.806,85	R	0,00	P	0,00	EP	0,00
				CP	1.303.814,99	PC	63.518,96	I	74.852,53	ECP	1.197.642,82	EC	11.333,57
				CS	1.472.608,28	TP	194.325,81	FPV	31.319,64			TR	11.333,57
TOTALE PROGRAMMA 2 - ATTIVITÀ CULTURALI E INTERVENTI DIVERSI NEL SETTORE CULTURALE													
				RS	151.047,55	PR	141.649,19	R	-4.686,29	P	0,00	EP	4.712,07
				CP	1.447.074,99	PC	163.475,94	I	195.107,51	ECP	1.220.647,84	EC	31.631,57
				CS	1.636.108,98	TP	305.125,13	FPV	31.319,64			TR	36.343,64
TOTALE MISSIONE 5 - TUTELA E VALORIZZAZIONE DEI BENI E ATTIVITÀ CULTURALI													
				RS	151.047,55	PR	141.649,19	R	-4.686,29	P	0,00	EP	4.712,07
				CP	1.447.074,99	PC	163.475,94	I	195.107,51	ECP	1.220.647,84	EC	31.631,57
				CS	1.636.108,98	TP	305.125,13	FPV	31.319,64			TR	36.343,64

MISSIONE	DENOMINAZIONE	Residui passivi al 1/1/2024		Pagamenti cin conto residui		Riaccertamento residui (R)		Eliminazione per perenzione		Residui passivi da esercizi precedenti (EP=RS-PR+R-P)	
		(RS)		(PR)				(P)		Residui passivi da esercizio di competenza (EC=I-PC)	
		Previsioni definitive di competenza (CP)		Pagamenti cin conto competenza (PC)		Impegni (I)		Economie di competenza (ECP=CP-I-FPV)		Totale residui passivi da	
		Previsioni definitive di cassa (CS)		Totale pagamenti (TP=PR+PC)		Fondo pluriennale vincolato (FPV)				riportare (TR=EP+EC)	

MISSIONE 6 - MISSIONE 6 - POLITICHE GIOVANILI, SPORT E TEMPO LIBERO

PROGRAMMA 1 - PROGRAMMA 1 - SPORT E TEMPO LIBERO

TITOLO 1 - SPESE CORRENTI											
	RS	22.691,39	PR	20.751,66	R	-1.189,73	P	0,00	EP	750,00	
	CP	87.100,00	PC	60.145,90	I	75.564,92	ECP	11.535,08	EC	15.419,02	
	CS	109.791,39	TP	80.897,56	FPV	0,00			TR	16.169,02	
TITOLO 2 - SPESE IN CONTO CAPITALE											
	RS	453.312,14	PR	453.312,14	R	0,00	P	0,00	EP	0,00	
	CP	3.750.164,82	PC	2.409.075,12	I	2.886.345,07	ECP	214.310,90	EC	477.269,95	
	CS	4.203.476,96	TP	2.862.387,26	FPV	649.508,85			TR	477.269,95	
TOTALE PROGRAMMA 1 - SPORT E TEMPO LIBERO											
	RS	476.003,53	PR	474.063,80	R	-1.189,73	P	0,00	EP	750,00	
	CP	3.837.264,82	PC	2.469.221,02	I	2.961.909,99	ECP	225.845,98	EC	492.688,97	
	CS	4.313.268,35	TP	2.943.284,82	FPV	649.508,85			TR	493.438,97	

PROGRAMMA 2 - PROGRAMMA 2 - GIOVANI											
TITOLO 1 - SPESE CORRENTI											
	RS	0,00	PR	0,00	R	0,00	P	0,00	EP	0,00	
	CP	1.000,00	PC	0,00	I	0,00	ECP	1.000,00	EC	0,00	
	CS	1.000,00	TP	0,00	FPV	0,00			TR	0,00	
TOTALE PROGRAMMA 2 - GIOVANI											
	RS	0,00	PR	0,00	R	0,00	P	0,00	EP	0,00	
	CP	1.000,00	PC	0,00	I	0,00	ECP	1.000,00	EC	0,00	
	CS	1.000,00	TP	0,00	FPV	0,00			TR	0,00	

TOTALE MISSIONE 6 - POLITICHE GIOVANILI, SPORT E TEMPO LIBERO											
	RS	476.003,53	PR	474.063,80	R	-1.189,73	P	0,00	EP	750,00	
	CP	3.838.264,82	PC	2.469.221,02	I	2.961.909,99	ECP	226.845,98	EC	492.688,97	
	CS	4.314.268,35	TP	2.943.284,82	FPV	649.508,85			TR	493.438,97	

MISSIONE		DENOMINAZIONE	Residui passivi al 1/1/2024		Pagamenti cin conto residui		Riaccertamento residui (R)		Eliminazione per perenzione		Residui passivi da esercizi precedenti		
PROGRAMMA	TITOLO		(RS)		(PR)		(I)		(P)		(EP=RS-PR+R-P)		
			Previsioni definitive di competenza (CP)		Pagamenti cin conto competenza (PC)		Impegni (I)		Economie di competenza (ECP=CP-I-FPV)		Residui passivi da esercizio di competenza (EC=I-PC)		
			Previsioni definitive di cassa (CS)		Totale pagamenti (TP=PR+PC)		Fondo pluriennale vincolato (FPV)				Totale residui passivi da riportare (TR=EP+EC)		
MISSIONE 7 - MISSIONE 7 - TURISMO													
PROGRAMMA 1 - PROGRAMMA 1 - SVILUPPO E VALORIZZAZIONE DEL TURISMO													
TITOLO 1 - SPESE CORRENTI													
			RS	24.294,20	PR	19.912,20	R	-132,00	P	0,00	EP	4.250,00	
			CP	85.300,00	PC	55.181,72	I	84.242,04	ECP	1.057,96	EC	29.060,32	
			CS	109.594,20	TP	75.093,92	FPV	0,00			TR	33.310,32	
TOTALE PROGRAMMA 1 - SVILUPPO E VALORIZZAZIONE DEL TURISMO			RS	24.294,20	PR	19.912,20	R	-132,00	P	0,00	EP	4.250,00	
			CP	85.300,00	PC	55.181,72	I	84.242,04	ECP	1.057,96	EC	29.060,32	
			CS	109.594,20	TP	75.093,92	FPV	0,00			TR	33.310,32	
TOTALE MISSIONE 7 - TURISMO													
			RS	24.294,20	PR	19.912,20	R	-132,00	P	0,00	EP	4.250,00	
			CP	85.300,00	PC	55.181,72	I	84.242,04	ECP	1.057,96	EC	29.060,32	
			CS	109.594,20	TP	75.093,92	FPV	0,00			TR	33.310,32	

MISSIONE	PROGRAMMA	TITOLO	DENOMINAZIONE	Residui passivi al 1/1/2024									
				Residui passivi (RS)	Pagamenti in conto residui (PR)	Riaccertamento residui (R)	Eliminazione per perenzione (P)	Residui passivi da esercizi precedenti (EP=RS-PR+R-P)					
				Previsioni definitive di competenza (CP)	Pagamenti in conto competenza (PC)	Impegni (I)	Economie di competenza (ECP=CP+FPV)	Residui passivi da esercizio di competenza (EC=L-PC)					
				Previsioni definitive di cassa (CS)	Totale pagamenti (TP=PR+PC)	Fondo pluriennale vincolato (FPV)	T totale residui passivi da riportare (TR=EP+EC)						

MISSIONE 8 - MISSIONE 8 - ASSETTO DEL TERRITORIO ED EDILIZIA ABITATIVA

PROGRAMMA 1 - PROGRAMMA 1 - URBANISTICA E ASSETTO DEL TERRITORIO

TITOLO 1 - SPESE CORRENTI													
				RS	6.970,93	PR	4.264,14	R	0,00	P	0,00	EP	2.706,79
				CP	25.355,98	PC	12.007,03	I	21.183,84	ECP	816,16	EC	9.176,81
				CS	32.326,91	TP	16.271,17	FPV	3.355,98			TR	11.883,60
TITOLO 2 - SPESE IN CONTO CAPITALE													
				RS	12.646,80	PR	0,00	R	0,00	P	0,00	EP	12.646,80
				CP	529.747,87	PC	229.374,92	I	255.455,92	ECP	37.095,29	EC	26.081,00
				CS	542.394,67	TP	229.374,92	FPV	237.196,66			TR	38.727,80
TOTALE PROGRAMMA 1 - URBANISTICA E ASSETTO DEL TERRITORIO				RS	19.617,73	PR	4.264,14	R	0,00	P	0,00	EP	15.353,59
				CP	555.103,85	PC	241.381,95	I	276.639,76	ECP	37.911,45	EC	35.257,81
				CS	574.721,58	TP	245.646,09	FPV	240.552,64			TR	50.611,40

TOTALE MISSIONE 8 - ASSETTO DEL TERRITORIO ED EDILIZIA ABITATIVA													
				RS	19.617,73	PR	4.264,14	R	0,00	P	0,00	EP	15.353,59
				CP	555.103,85	PC	241.381,95	I	276.639,76	ECP	37.911,45	EC	35.257,81
				CS	574.721,58	TP	245.646,09	FPV	240.552,64			TR	50.611,40

MISSIONE	PROGRAMMA	TITOLO	DENOMINAZIONE	Residui passivi al 1/1/2024			Pagamenti cin conto residui		Riaccertamento residui (R)		Eliminazione per perenzione		Residui passivi da esercizi precedenti (EP=RS-PR+R-P)	
				(RS)			(PR)				(P)		Residui passivi da esercizio di competenza (EC=I-PC)	
				Previsioni definitive di competenza (CP)			Pagamenti cin conto competenza (PC)		Impegni (I)		Economie di competenza (ECP=CP-I-PPV)		Totale residui passivi da	
				Previsioni definitive di cassa (CS)			Totale pagamenti (TP=PR+PC)		Fondo pluriennale vincolato (FPV)				Totale residui passivi da riportare (TR=EP+EC)	

MISSIONE 9 - MISSIONE 9 - SVILUPPO SOSTENIBILE E TUTELA DEL TERRITORIO E DELL'AMBIENTE

PROGRAMMA 1 - PROGRAMMA 1 - DIFESA DEL SUOLO

TITOLO 2 - SPESE IN CONTO CAPITALE													
				RS	154.939,61	PR	154.939,61	R	0,00	P	0,00	EP	0,00
				CP	35.025,39	PC	23.922,92	I	23.922,92	ECP	2,47	EC	0,00
				CS	189.965,00	TP	178.862,53	FPV	11.100,00			TR	0,00
TOTALE PROGRAMMA 1 - DIFESA DEL SUOLO				RS	154.939,61	PR	154.939,61	R	0,00	P	0,00	EP	0,00
				CP	35.025,39	PC	23.922,92	I	23.922,92	ECP	2,47	EC	0,00
				CS	189.965,00	TP	178.862,53	FPV	11.100,00			TR	0,00

PROGRAMMA 2 - PROGRAMMA 2 - TUTELA, VALORIZZAZIONE E RECUPERO AMBIENTALE

TITOLO 1 - SPESE CORRENTI													
				RS	567,66	PR	567,66	R	0,00	P	0,00	EP	0,00
				CP	28.400,00	PC	13.918,30	I	22.518,78	ECP	5.881,22	EC	8.600,48
				CS	30.967,66	TP	14.485,96	FPV	0,00			TR	8.600,48
TITOLO 2 - SPESE IN CONTO CAPITALE				RS	119.465,63	PR	115.989,54	R	0,00	P	0,00	EP	3.476,09
				CP	1.169.431,06	PC	308.433,76	I	399.259,95	ECP	581,42	EC	90.826,19
				CS	1.122.158,66	TP	424.423,30	FPV	769.589,69			TR	94.302,28
TOTALE PROGRAMMA 2 - TUTELA, VALORIZZAZIONE E RECUPERO AMBIENTALE				RS	120.033,29	PR	116.557,20	R	0,00	P	0,00	EP	3.476,09
				CP	1.197.831,06	PC	322.352,06	I	421.778,73	ECP	6.462,64	EC	99.426,67
				CS	1.153.126,32	TP	438.909,26	FPV	769.589,69			TR	102.902,76

PROGRAMMA 3 - PROGRAMMA 3 - RIFIUTI

TITOLO 1 - SPESE CORRENTI													
				RS	184.253,62	PR	172.869,04	R	-1.709,64	P	0,00	EP	9.674,94
				CP	995.400,00	PC	716.373,91	I	964.422,46	ECP	30.977,54	EC	248.048,55
				CS	1.179.653,62	TP	889.242,95	FPV	0,00			TR	257.723,49
TOTALE PROGRAMMA 3 - RIFIUTI				RS	184.253,62	PR	172.869,04	R	-1.709,64	P	0,00	EP	9.674,94
				CP	995.400,00	PC	716.373,91	I	964.422,46	ECP	30.977,54	EC	248.048,55
				CS	1.179.653,62	TP	889.242,95	FPV	0,00			TR	257.723,49

MISSIONE	PROGRAMMA	TITOLO	DENOMINAZIONE	Residui passivi al 1/1/2024		Pagamenti cin conto residui		Riaccertamento residui (R)		Eliminazione per perenzione		Residui passivi da esercizi precedenti (EP=RS-PR+R-P)	
				Previsioni definitive di competenza (CP)		Pagamenti cin conto competenza (PC)		Impegni (I)		Economie di competenza (ECP=CP-I-FPV)		Residui passivi da esercizio di competenza (EC=I-PC)	
				Previsioni definitive di cassa (CS)		Totale pagamenti (TP=PR+PC)		Fondo pluriennale vincolato (FPV)				Totale residui passivi da riportare (TR=EP+EC)	

PROGRAMMA 4 - PROGRAMMA 4 - SERVIZIO IDRICO INTEGRATO													
TITOLO 1 - SPESE CORRENTI													
				RS	0,00	PR	0,00	R	0,00	P	0,00	EP	0,00
				CP	12.200,00	PC	0,00	I	12.200,00	ECP	0,00	EC	12.200,00
				CS	12.200,00	TP	0,00	FPV	0,00			TR	12.200,00
TITOLO 2 - SPESE IN CONTO CAPITALE													
				RS	2.904,72	PR	0,00	R	0,00	P	0,00	EP	2.904,72
				CP	8.528,71	PC	0,00	I	0,00	ECP	0,00	EC	0,00
				CS	11.433,43	TP	0,00	FPV	8.528,71			TR	2.904,72
TOTALE PROGRAMMA 4 - SERVIZIO IDRICO INTEGRATO													
				RS	2.904,72	PR	0,00	R	0,00	P	0,00	EP	2.904,72
				CP	20.728,71	PC	0,00	I	12.200,00	ECP	0,00	EC	12.200,00
				CS	23.633,43	TP	0,00	FPV	8.528,71			TR	15.104,72

PROGRAMMA 5 - PROGRAMMA 5 - AREE PROTETTE, PARCHI NATURALI, PROTEZIONE NATURALISTICA E FORESTAZIONE													
TITOLO 1 - SPESE CORRENTI													
				RS	5.573,76	PR	5.573,76	R	0,00	P	0,00	EP	0,00
				CP	8.300,00	PC	6.895,00	I	8.180,00	ECP	120,00	EC	1.285,00
				CS	13.873,76	TP	12.468,76	FPV	0,00			TR	1.285,00
TITOLO 2 - SPESE IN CONTO CAPITALE													
				RS	0,00	PR	0,00	R	0,00	P	0,00	EP	0,00
				CP	234.801,65	PC	0,00	I	32.728,45	ECP	150.125,60	EC	32.728,45
				CS	234.801,65	TP	0,00	FPV	51.947,60			TR	32.728,45
TOTALE PROGRAMMA 5 - AREE PROTETTE, PARCHI NATURALI, PROTEZIONE NATURALISTICA E FORESTAZIONE													
				RS	5.573,76	PR	5.573,76	R	0,00	P	0,00	EP	0,00
				CP	243.101,65	PC	6.895,00	I	40.908,45	ECP	150.245,60	EC	34.013,45
				CS	248.675,41	TP	12.468,76	FPV	51.947,60			TR	34.013,45

PROGRAMMA 7 - PROGRAMMA 7 - SVILUPPO SOSTENIBILE TERRITORIO MONTANO PICCOLI COMUNI													
TITOLO 2 - SPESE IN CONTO CAPITALE													
				RS	1.858,21	PR	1.858,21	R	0,00	P	0,00	EP	0,00
				CP	424.693,30	PC	316.323,79	I	321.944,66	ECP	31.479,84	EC	5.620,87
				CS	426.551,51	TP	318.182,00	FPV	71.268,80			TR	5.620,87
TOTALE PROGRAMMA 7 - SVILUPPO SOSTENIBILE TERRITORIO MONTANO PICCOLI COMUNI													
				RS	1.858,21	PR	1.858,21	R	0,00	P	0,00	EP	0,00
				CP	424.693,30	PC	316.323,79	I	321.944,66	ECP	31.479,84	EC	5.620,87
				CS	426.551,51	TP	318.182,00	FPV	71.268,80			TR	5.620,87

MISSIONE	PROGRAMMA	TITOLO	DENOMINAZIONE	Residui passivi al 1/1/2024		Pagamenti cin conto residui		Riaccertamento residui (R)	Eliminazione per perenzione (P)	Residui passivi da esercizi precedenti (EP=RS-PR+R-P)
				(RS)	(CS)	(PR)	(I)			
				Previsioni definitive di competenza (CP)	Previsioni definitive di cassa (CS)	Pagamenti cin conto competenza (PC)	Impegni (I)			
						Totale pagamenti (TP=PR+PC)	Fondo pluriennale vincolato (FPV)			Totale residui passivi da riportare (TR=EP+EC)
TOTALE MISSIONE 9 - SVILUPPO SOSTENIBILE E TUTELA DEL TERRITORIO E DELL'AMBIENTE										
				RS	469.563,21	PR	451.797,82	R	-1.709,64	P
				CP	2.916.780,11	PC	1.385.867,68	I	1.785.177,22	ECP
				CS	3.221.605,29	TP	1.837.665,50	FPV	912.434,80	TR

MISSIONE	PROGRAMMA	TITOLO	DENOMINAZIONE	Residui passivi al 1/1/2024		Pagamenti cin conto residui		Riaccertamento residui (R)		Eliminazione per perenzione		Residui passivi da esercizi precedenti (EP=RS-PR+R-P)	
				(RS)		(PR)		(I)		(P)		Residui passivi da esercizio di competenza (EC=I-PC)	
				Previsioni definitive di competenza (CP)		Pagamenti cin conto competenza (PC)		Impegni (I)		Economie di competenza (ECP=CP-I-FPV)		Totale residui passivi da	
				Previsioni definitive di cassa (CS)		Totale pagamenti (TP=PR+PC)		Fondo pluriennale vincolato (FPV)				riportare (TR=EP+EC)	

MISSIONE 10 - MISSIONE 10 - TRASPORTI E DIRITTO ALLA MOBILITÀ

PROGRAMMA 5 - PROGRAMMA 5 - VIABILITÀ E INFRASTRUTTURE STRADALI

TITOLO 1 - SPESE CORRENTI				RS	259.831,82	PR	64.954,66	R	-8.327,17	P	0,00	EP	186.549,99
				CP	349.500,00	PC	260.720,58	I	336.789,65	ECP	12.710,35	EC	76.069,07
				CS	609.331,82	TP	325.675,24	FPV	0,00			TR	262.619,06
TITOLO 2 - SPESE IN CONTO CAPITALE				RS	153.517,42	PR	151.811,42	R	-100,00	P	0,00	EP	1.606,00
				CP	2.501.868,69	PC	1.543.173,25	I	1.653.389,21	ECP	729.030,52	EC	110.215,96
				CS	2.857.772,33	TP	1.694.984,67	FPV	119.448,96			TR	111.821,96
TOTALE PROGRAMMA 5 - VIABILITÀ E INFRASTRUTTURE STRADALI				RS	413.349,24	PR	216.766,08	R	-8.427,17	P	0,00	EP	188.155,99
				CP	2.851.368,69	PC	1.803.893,83	I	1.990.178,86	ECP	741.740,87	EC	186.285,03
				CS	3.467.104,15	TP	2.020.659,91	FPV	119.448,96			TR	374.441,02
TOTALE MISSIONE 10 - TRASPORTI E DIRITTO ALLA MOBILITÀ				RS	413.349,24	PR	216.766,08	R	-8.427,17	P	0,00	EP	188.155,99
				CP	2.851.368,69	PC	1.803.893,83	I	1.990.178,86	ECP	741.740,87	EC	186.285,03
				CS	3.467.104,15	TP	2.020.659,91	FPV	119.448,96			TR	374.441,02

MISSIONE	PROGRAMMA	TITOLO	DENOMINAZIONE	Residui passivi al 1/1/2024							
				Residui passivi (RS)		Pagamenti in conto residui (PR)		Riaccertamento residui (R)		Eliminazione per perenzione (P)	
				Previsioni definitive di competenza (CP)		Pagamenti in conto competenza (PC)		Impegni (I)		Economie di competenza (ECP=CP-I+FPV)	
				Previsioni definitive di cassa (CS)		Totale pagamenti (TP=PR+PC)		Fondo pluriennale vincolato (FPV)		Totale residui passivi da riportare (TR=EP+EC)	

MISSIONE 11 - MISSIONE 11 - SOCCORSO CIVILE													
PROGRAMMA 1 - PROGRAMMA 1 - SISTEMA DI PROTEZIONE CIVILE													
TITOLO 1 - SPESE CORRENTI													
				RS	1.000,00	PR	0,00	R	0,00	P	0,00	EP	1.000,00
				CP	8.000,00	PC	6.500,00	I	6.500,00	ECP	1.500,00	EC	0,00
				CS	9.000,00	TP	6.500,00	FPV	0,00			TR	1.000,00
TOTALE PROGRAMMA 1 - SISTEMA DI PROTEZIONE CIVILE													
				RS	1.000,00	PR	0,00	R	0,00	P	0,00	EP	1.000,00
				CP	8.000,00	PC	6.500,00	I	6.500,00	ECP	1.500,00	EC	0,00
				CS	9.000,00	TP	6.500,00	FPV	0,00			TR	1.000,00
TOTALE MISSIONE 11 - SOCCORSO CIVILE													
				RS	1.000,00	PR	0,00	R	0,00	P	0,00	EP	1.000,00
				CP	8.000,00	PC	6.500,00	I	6.500,00	ECP	1.500,00	EC	0,00
				CS	9.000,00	TP	6.500,00	FPV	0,00			TR	1.000,00

MISSIONE	PROGRAMMA	TITOLO	DENOMINAZIONE										
				Residui passivi al 1/1/2024		Pagamenti in conto residui		Riaccertamento residui (R)		Eliminazione per perenzione		Residui passivi da esercizi precedenti (EP=RS-PR+R-P)	
				(RS)		(PR)		(R)		(P)			
				Previsioni definitive di competenza (CP)		Pagamenti in conto competenza (PC)		Impegni (I)		Economie di competenza (ECP=CP+FPV)		Residui passivi da esercizio di competenza (EC=L-PC)	
				Previsioni definitive di cassa (CS)		Totale pagamenti (TP=PR+PC)		Fondo pluriennale vincolato (FPV)		T totale residui passivi da riportare (TR=EP+EC)			

MISSIONE 12 - MISSIONE 12 - DIRITTI SOCIALI, POLITICHE SOCIALI E FAMIGLIA

PROGRAMMA 1 - PROGRAMMA 1 - INTERVENTI PER L'INFANZIA E I MINORI E PER ASILI NIDO

TITOLO 1 - SPESE CORRENTI				RS	7.920,00	PR	7.522,96	R	-397,04	P	0,00	EP	0,00
				CP	33.118,00	PC	23.483,05	I	30.140,06	ECP	2.977,94	EC	6.657,01
				CS	41.038,00	TP	31.006,01	FPV	0,00			TR	6.657,01
TITOLO 2 - SPESE IN CONTO CAPITALE				RS	0,00	PR	0,00	R	0,00	P	0,00	EP	0,00
				CP	10.000,00	PC	10.000,00	I	10.000,00	ECP	0,00	EC	0,00
				CS	10.000,00	TP	10.000,00	FPV	0,00			TR	0,00
TOTALE PROGRAMMA 1 - INTERVENTI PER L'INFANZIA E I MINORI E PER ASILI NIDO				RS	7.920,00	PR	7.522,96	R	-397,04	P	0,00	EP	0,00
				CP	43.118,00	PC	33.483,05	I	40.140,06	ECP	2.977,94	EC	6.657,01
				CS	51.038,00	TP	41.006,01	FPV	0,00			TR	6.657,01

PROGRAMMA 2 - PROGRAMMA 2 - INTERVENTI PER LA DISABILITÀ				RS	65.421,52	PR	65.421,52	R	0,00	P	0,00	EP	0,00
TITOLO 1 - SPESE CORRENTI				CP	198.500,00	PC	137.670,57	I	198.189,92	ECP	310,08	EC	60.519,35
				CS	263.921,52	TP	203.092,09	FPV	0,00			TR	60.519,35
TOTALE PROGRAMMA 2 - INTERVENTI PER LA DISABILITÀ				RS	65.421,52	PR	65.421,52	R	0,00	P	0,00	EP	0,00
				CP	198.500,00	PC	137.670,57	I	198.189,92	ECP	310,08	EC	60.519,35
				CS	263.921,52	TP	203.092,09	FPV	0,00			TR	60.519,35

PROGRAMMA 3 - PROGRAMMA 3 - INTERVENTI PER GLI ANZIANI				RS	23.877,52	PR	23.877,52	R	0,00	P	0,00	EP	0,00
TITOLO 1 - SPESE CORRENTI				CP	116.000,00	PC	73.647,22	I	105.424,65	ECP	10.575,35	EC	31.777,43
				CS	139.877,52	TP	97.524,74	FPV	0,00			TR	31.777,43
TOTALE PROGRAMMA 3 - INTERVENTI PER GLI ANZIANI				RS	23.877,52	PR	23.877,52	R	0,00	P	0,00	EP	0,00
				CP	116.000,00	PC	73.647,22	I	105.424,65	ECP	10.575,35	EC	31.777,43
				CS	139.877,52	TP	97.524,74	FPV	0,00			TR	31.777,43

MISSIONE		DENOMINAZIONE		Residui passivi al 1/1/2024		Pagamenti cin conto residui		Riaccertamento residui (R)		Eliminazione per perenzione		Residui passivi da esercizi precedenti (EP=RS-PR+R-P)	
PROGRAMMA				(RS)		(PR)		(I)		(P)		Residui passivi da esercizio di competenza (EC=I-EPV)	
TITOLO				Previsioni definitive di competenza (CP)		Pagamenti cin conto competenza (PC)		Impegni (I)		Economie di competenza (ECP=CP-I-FPV)		Totale residui passivi da competenza (EC=I-EPV)	
				Previsioni definitive di cassa (CS)		Totale pagamenti (TP=PR+PC)							
PROGRAMMA 8 - PROGRAMMA 8 - COOPERAZIONE E ASSOCIAZIONISMO													
TITOLO 1 - SPESE CORRENTI				RS	0,00	PR	0,00	R	0,00	P	0,00	EP	0,00
				CP	5.000,00	PC	5.000,00	I	5.000,00	ECP	0,00	EC	0,00
				CS	5.000,00	TP	5.000,00	FPV	0,00			TR	0,00
TOTALE PROGRAMMA 8 - COOPERAZIONE E ASSOCIAZIONISMO				RS	0,00	PR	0,00	R	0,00	P	0,00	EP	0,00
				CP	5.000,00	PC	5.000,00	I	5.000,00	ECP	0,00	EC	0,00
				CS	5.000,00	TP	5.000,00	FPV	0,00			TR	0,00
PROGRAMMA 9 - PROGRAMMA 9 - SERVIZIO NECROSCOPICO E CIMITERIALE													
TITOLO 1 - SPESE CORRENTI				RS	47.396,74	PR	31.950,79	R	-2.940,61	P	0,00	EP	12.505,34
				CP	55.700,00	PC	15.460,28	I	49.598,52	ECP	6.101,48	EC	34.138,24
				CS	103.096,74	TP	47.411,07	FPV	0,00			TR	46.643,58
TITOLO 2 - SPESE IN CONTO CAPITALE				RS	7.924,13	PR	7.924,13	R	0,00	P	0,00	EP	0,00
				CP	345.574,01	PC	87.604,45	I	88.540,12	ECP	130.040,98	EC	935,67
				CS	353.498,14	TP	95.528,58	FPV	126.992,91			TR	935,67
TOTALE PROGRAMMA 9 - SERVIZIO NECROSCOPICO E CIMITERIALE				RS	55.320,87	PR	39.874,92	R	-2.940,61	P	0,00	EP	12.505,34
				CP	401.274,01	PC	103.064,73	I	138.138,64	ECP	136.142,46	EC	35.073,91
				CS	456.594,88	TP	142.939,65	FPV	126.992,91			TR	47.579,25
TOTALE MISSIONE 12 - DIRITTI SOCIALI, POLITICHE SOCIALI E FAMIGLIA													
				RS	200.474,89	PR	181.108,89	R	-3.352,21	P	0,00	EP	16.013,79
				CP	1.164.914,53	PC	681.057,98	I	868.651,73	ECP	176.569,89	EC	177.593,75
				CS	1.365.389,42	TP	862.166,87	FPV	129.692,91			TR	193.607,54

MISSIONE	PROGRAMMA	TITOLO	DENOMINAZIONE	Residui passivi al 1/1/2024		Pagamenti cin conto residui		Riaccertamento residui (R)		Eliminazione per perenzione		Residui passivi da esercizi precedenti (EP=RS-PR+R-P)	
				(RS)		(PR)		(I)		(P)		Residui passivi da esercizio di competenza (EC=I-PC)	
				Previsioni definitive di competenza (CP)	Previsioni definitive di cassa (CS)	Pagamenti cin conto competenza (PC)	Totale pagamenti (TP=PR+PC)	Impegni (I)	Fondo pluriennale vincolato (FPV)	Economie di competenza (ECP=CP-I-FPV)		Totale residui passivi da riportare (TR=EP+EC)	

MISSIONE 14 - MISSIONE 14 - SVILUPPO ECONOMICO E COMPETITIVITÀ

PROGRAMMA 2 - PROGRAMMA 2 - COMMERCIO - RETI DISTRIBUTIVE - TUTELA DEI CONSUMATORI

TITOLO 1 - SPESE CORRENTI													
				RS	0,00	PR	0,00	R	0,00	P	0,00	EP	0,00
				CP	50,00	PC	41,32	I	41,32	ECP	8,68	EC	0,00
				CS	50,00	TP	41,32	FPV	0,00			TR	0,00

TOTALE PROGRAMMA 2 - COMMERCIO - RETI DISTRIBUTIVE - TUTELA DEI CONSUMATORI													
				RS	0,00	PR	0,00	R	0,00	P	0,00	EP	0,00
				CP	50,00	PC	41,32	I	41,32	ECP	8,68	EC	0,00
				CS	50,00	TP	41,32	FPV	0,00			TR	0,00

TOTALE MISSIONE 14 - SVILUPPO ECONOMICO E COMPETITIVITÀ													
				RS	0,00	PR	0,00	R	0,00	P	0,00	EP	0,00
				CP	50,00	PC	41,32	I	41,32	ECP	8,68	EC	0,00
				CS	50,00	TP	41,32	FPV	0,00			TR	0,00

MISSIONE	DENOMINAZIONE	Residui passivi al 1/1/2024		Pagamenti cin conto residui		Riaccertamento residui (R)		Eliminazione per perenzione		Residui passivi da esercizi precedenti (EP=RS-PR+R-P)	
		(RS)		(PR)		(I)		(P)		Residui passivi da esercizio di competenza (EC=I-PC)	
		Previsioni definitive di competenza (CP)		Pagamenti cin conto competenza (PC)		Impegni (I)		Economie di competenza (ECP=CP-I-FPV)		Totale residui passivi da riportare (TR=EP+EC)	
PROGRAMMA											
TITOLO		(CS)		(TP=PR+PC)		(FPV)					

MISSIONE 20 - MISSIONE 20 - FONDI E ACCANTONAMENTI

PROGRAMMA 1 - PROGRAMMA 1 - FONDO DI RISERVA

TITOLO 1 - SPESE CORRENTI											
	RS		0,00	PR		0,00	R		0,00	P	0,00
	CP		9.678,48	PC		0,00	I		0,00	ECP	9.678,48
	CS		34.300,00	TP		0,00	FPV		0,00		TR
TOTALE PROGRAMMA 1 - FONDO DI RISERVA											
	RS		0,00	PR		0,00	R		0,00	P	0,00
	CP		9.678,48	PC		0,00	I		0,00	ECP	9.678,48
	CS		34.300,00	TP		0,00	FPV		0,00		TR

PROGRAMMA 2 - PROGRAMMA 2 - FONDO CREDITI DI DUBBIA ESIGIBILITÀ

TITOLO 1 - SPESE CORRENTI															
	RS		0,00	PR		0,00	R		0,00	P		0,00	EP		0,00
	CP		182.545,73	PC		0,00	I		0,00	ECP		182.545,73	EC		0,00
	CS		0,00	TP		0,00	FPV		0,00				TR		0,00
TOTALE PROGRAMMA 2 - FONDO CREDITI DI DUBBIA ESIGIBILITÀ															
	RS		0,00	PR		0,00	R		0,00	P		0,00	EP		0,00
	CP		182.545,73	PC		0,00	I		0,00	ECP		182.545,73	EC		0,00
	CS		0,00	TP		0,00	FPV		0,00				TR		0,00

PROGRAMMA 3 - PROGRAMMA 3 - ALTRI FONDI

TITOLO 1 - SPESE CORRENTI											
	RS		0,00	PR		0,00	R		0,00	P	0,00
	CP		25.242,00	PC		0,00	I		0,00	ECP	25.242,00
	CS		0,00	TP		0,00	FPV		0,00		TR
TOTALE PROGRAMMA 3 - ALTRI FONDI											
	RS		0,00	PR		0,00	R		0,00	P	0,00
	CP		25.242,00	PC		0,00	I		0,00	ECP	25.242,00
	CS		0,00	TP		0,00	FPV		0,00		TR

MISSIONE	PROGRAMMA	TITOLO	DENOMINAZIONE	Residui passivi al 1/1/2024		Pagamenti cin conto residui		Riaccertamento residui (R)		Eliminazione per perenzione		Residui passivi da esercizi precedenti (EP=RS-PR+R-P)	
				(RS)		(PR)		(I)		(P)		Residui passivi da esercizio di competenza (EC=I-PC)	
				Previsioni definitive di competenza (CP)		Pagamenti cin conto competenza (PC)		Impegni (I)		Economie di competenza (ECP=CP-I-FPV)		Totale residui passivi da	
				Previsioni definitive di cassa (CS)		Totale pagamenti (TP=PR+PC)		Fondo pluriennale vincolato (FPV)		riportare (TR=EP+EC)			
TOTALE MISSIONE 20 - FONDI E ACCANTONAMENTI				RS	0,00	PR	0,00	R	0,00	P	0,00	EP	0,00
				CP	217.466,21	PC	0,00	I	0,00	ECP	217.466,21	EC	0,00
				CS	34.300,00	TP	0,00	FPV	0,00			TR	0,00

MISSIONE	PROGRAMMA	TITOLO	DENOMINAZIONE								
				Residui passivi al 1/1/2024	Pagamenti c/c conto residui	Riaccertamento residui (R)	Eliminazione per perenzione	Residui passivi da esercizi precedenti (EP=RS-PR+R-P)			
				(RS)	(PR)	(R)	(P)				
				Previsioni definitive di competenza (CP)	Pagamenti c/c conto competenza (PC)	Impegni (I)	Economie di competenza (ECP=CP-I+FPV)	Residui passivi da esercizio di competenza (EC=I-PC)			
				Previsioni definitive di cassa (CS)	Totale pagamenti (TP=PR+PC)	Fondo pluriennale vincolato (FPV)		Totale residui passivi da riportare (TR=EP+EC)			

MISSIONE 50 - MISSIONE 50 - DEBITO PUBBLICO													
PROGRAMMA 1 - PROGRAMMA 1 - QUOTA INTERESSI AMMORTAMENTO MUTUI E PRESTITI OBBLIGAZIONARI													
TITOLO 1 - SPESE CORRENTI													
				RS	293,22	PR	293,22	R	0,00	P	0,00	EP	0,00
				CP	165.920,00	PC	164.993,95	I	164.993,95	ECP	926,05	EC	0,00
				CS	166.213,22	TP	165.287,17	FPV	0,00			TR	0,00
TOTALE PROGRAMMA 1 - QUOTA INTERESSI AMMORTAMENTO MUTUI E PRESTITI OBBLIGAZIONARI				RS	293,22	PR	293,22	R	0,00	P	0,00	EP	0,00
				CP	165.920,00	PC	164.993,95	I	164.993,95	ECP	926,05	EC	0,00
				CS	166.213,22	TP	165.287,17	FPV	0,00			TR	0,00
PROGRAMMA 2 - PROGRAMMA 2 - QUOTA CAPITALE AMMORTAMENTO MUTUI E PRESTITI OBBLIGAZIONARI													
TITOLO 4 - RIMBORSO PRESTITI													
				RS	74.379,55	PR	74.379,55	R	0,00	P	0,00	EP	0,00
				CP	425.831,25	PC	381.930,60	I	381.930,60	ECP	43.900,65	EC	0,00
				CS	500.210,80	TP	456.310,15	FPV	0,00			TR	0,00
TOTALE PROGRAMMA 2 - QUOTA CAPITALE AMMORTAMENTO MUTUI E PRESTITI OBBLIGAZIONARI				RS	74.379,55	PR	74.379,55	R	0,00	P	0,00	EP	0,00
				CP	425.831,25	PC	381.930,60	I	381.930,60	ECP	43.900,65	EC	0,00
				CS	500.210,80	TP	456.310,15	FPV	0,00			TR	0,00
TOTALE MISSIONE 50 - DEBITO PUBBLICO				RS	74.672,77	PR	74.672,77	R	0,00	P	0,00	EP	0,00
				CP	591.751,25	PC	546.924,55	I	546.924,55	ECP	44.826,70	EC	0,00
				CS	666.424,02	TP	621.597,32	FPV	0,00			TR	0,00

MISSIONE	DENOMINAZIONE	Residui passivi al 1/1/2024		Pagamenti cin conto residui		Riaccertamento residui (R)		Eliminazione per perenzione		Residui passivi da esercizi precedenti (EP=RS-PR+R-P)	
		(RS)		(PR)		(I)		(P)		Residui passivi da esercizio di competenza (EC=I-PC)	
		Previsioni definitive di competenza (CP)		Pagamenti cin conto competenza (PC)		Impegni (I)		Economie di competenza (ECP=CP-I-FPV)		Totale residui passivi da riportare (TR=EP+EC)	
TITOLO		(CS)		(TP=PR+PC)		(FPV)					

MISSIONE 60 - MISSIONE 60 - ANTICIPAZIONI FINANZIARIE											
PROGRAMMA 1 - PROGRAMMA 1 - RESTITUZIONE ANTICIPAZIONE DI TESORERIA											
TITOLO 5 - CHIUSURA ANTICIPAZIONI RICEVUTE DA ISTITUTO TESORIERE/CASSIERE											
		RS	0,00	PR	0,00	R	0,00	P	0,00	EP	0,00
		CP	500.000,00	PC	0,00	I	0,00	ECP	500.000,00	EC	0,00
		CS	500.000,00	TP	0,00	FPV	0,00			TR	0,00
TOTALE PROGRAMMA 1 - RESTITUZIONE ANTICIPAZIONE DI TESORERIA											
		RS	0,00	PR	0,00	R	0,00	P	0,00	EP	0,00
		CP	500.000,00	PC	0,00	I	0,00	ECP	500.000,00	EC	0,00
		CS	500.000,00	TP	0,00	FPV	0,00			TR	0,00
TOTALE MISSIONE 60 - ANTICIPAZIONI FINANZIARIE											
		RS	0,00	PR	0,00	R	0,00	P	0,00	EP	0,00
		CP	500.000,00	PC	0,00	I	0,00	ECP	500.000,00	EC	0,00
		CS	500.000,00	TP	0,00	FPV	0,00			TR	0,00

MISSIONE	PROGRAMMA	TITOLO	DENOMINAZIONE								
				Residui passivi al 1/1/2024	Pagamenti cin conto residui	Riaccertamento residui (R)	Eliminazione per perenzione	Residui passivi da esercizi precedenti (EP=RS-PR+R-P)			
				(RS)	(PR)	(R)	(P)				
				Previsioni definitive di competenza (CP)	Pagamenti cin conto competenza (PC)	Impegni (I)	Economie di competenza (ECP=CP+FPV)	Residui passivi da esercizio di competenza (EC=L+PC)			
				Previsioni definitive di cassa (CS)	Totale pagamenti (TP=PR+PC)	Fondo pluriennale vincolato (FPV)			T totale residui passivi da riportare (TR=EP+EC)		

MISSIONE 99 - MISSIONE 99 - SERVIZI PER CONTO TERZI

PROGRAMMA 1 - PROGRAMMA 1 - SERVIZI PER CONTO TERZI E PARTITE DI GIRO

TITOLO 7 - USCITE PER CONTO TERZI E PARTITE DI GIRO				RS	53.029,77	PR	22.395,10	R	-9.399,70	P	0,00	EP	21.234,97
				CP	2.908.000,00	PC	1.460.789,05	I	1.584.934,83	ECP	1.323.065,17	EC	124.145,78
				CS	2.961.029,77	TP	1.483.184,15	FPV	0,00			TR	145.380,75
TOTALE PROGRAMMA 1 - SERVIZI PER CONTO TERZI E PARTITE DI GIRO				RS	53.029,77	PR	22.395,10	R	-9.399,70	P	0,00	EP	21.234,97
GIRO				CP	2.908.000,00	PC	1.460.789,05	I	1.584.934,83	ECP	1.323.065,17	EC	124.145,78
				CS	2.961.029,77	TP	1.483.184,15	FPV	0,00			TR	145.380,75
TOTALE MISSIONE 99 - SERVIZI PER CONTO TERZI				RS	53.029,77	PR	22.395,10	R	-9.399,70	P	0,00	EP	21.234,97
				CP	2.908.000,00	PC	1.460.789,05	I	1.584.934,83	ECP	1.323.065,17	EC	124.145,78
				CS	2.961.029,77	TP	1.483.184,15	FPV	0,00			TR	145.380,75

MISSIONE	PROGRAMMA	TITOLO	DENOMINAZIONE	Residui passivi al 1/1/2024		Pagamenti cin conto residui		Riaccertamento residui (R)	Eliminazione per perenzione	Residui passivi da esercizi precedenti (EP=RS-PR+R-P)			
				(RS)	(CS)	(PR)	(P)						
				Previsioni definitive di competenza (CP)	Previsioni definitive di cassa	Pagamenti cin conto competenza (PC)	Economie di competenza (ECP=CP-I-FPV)	Impegni (I)	Totale residui passivi da riportare (TR=EP+EC)				
				(RS)	(CS)	Totale pagamenti (TP=PR+PC)	Fondo pluriennale vincolato (FPV)						
TOTALE TITOLI SPESA				RS	2.732.365,89	PR	2.188.502,36	R	-110.236,39	P	0,00	EP	433.627,14
				CP	25.364.517,83	PC	12.016.816,56	I	14.160.813,62	ECP	8.811.466,12	EC	2.143.997,06
				CS	28.442.689,23	TP	14.205.318,92	FPV	2.392.238,09			TR	2.577.624,20
TOTALE GENERALE SPESA				RS	2.732.365,89	PR	2.188.502,36	R	-110.236,39	P	0,00	EP	433.627,14
				CP	25.364.517,83	PC	12.016.816,56	I	14.160.813,62	ECP	8.811.466,12	EC	2.143.997,06
				CS	28.442.689,23	TP	14.205.318,92	FPV	2.392.238,09			TR	2.577.624,20

Comune di Pisogne

Conto del bilancio 2024

RIEPILOGO GENERALE DELLE SPESE PER MISSIONI

MISSIONE	DENOMINAZIONE			Residui passivi al 1/1/2024 (RS)		Pagamenti cin conto residui (PR)		Riaccertamento residui (R)		Eliminazione per perenzione (P)		Residui passivi da esercizi precedenti (EP=RS-PR+R-P)	
PROGRAMMA				Previsioni definitive di competenza (CP)		Pagamenti cin conto competenza (PC)		Impegni (I)		Economie di competenza (ECP=CP-I-FPV)		Residui passivi da esercizio di competenza (EC=L-PC)	
TITOLO				Previsioni definitive di cassa (CS)		Totale pagamenti (TP=PR+PC)		Fondo pluriennale vincolato (FPV)				Totale residui passivi da riportare (TR=EP+EC)	
MISSIONE 1 - SERVIZI ISTITUZIONALI, GENERALI E DI GESTIONE													
		RS	498.917,60	PR	272.721,89	R	-61.561,57	P	0,00	EP	164.634,14		
		CP	6.661.779,23	PC	1.982.925,17	I	2.488.889,71	ECP	3.938.503,62	EC	505.964,54		
		CS	7.539.802,87	TP	2.255.647,06	FPV	234.385,90			TR	670.598,68		
MISSIONE 3 - ORDINE PUBBLICO E SICUREZZA													
		RS	34.925,55	PR	24.678,10	R	-9.280,61	P	0,00	EP	966,84		
		CP	243.348,00	PC	200.514,14	I	218.680,64	ECP	21.967,36	EC	18.166,50		
		CS	277.053,30	TP	225.192,24	FPV	2.700,00			TR	19.133,34		
MISSIONE 4 - ISTRUZIONE E DIRITTO ALLO STUDIO													
		RS	315.469,85	PR	304.472,38	R	-10.497,47	P	0,00	EP	500,00		
		CP	1.375.316,15	PC	1.019.042,21	I	1.162.935,46	ECP	140.186,30	EC	143.893,25		
		CS	1.766.237,30	TP	1.323.514,59	FPV	72.194,39			TR	144.393,25		
MISSIONE 5 - TUTELA E VALORIZZAZIONE DEI BENI E ATTIVITÀ CULTURALI													
		RS	151.047,55	PR	141.649,19	R	-4.686,29	P	0,00	EP	4.712,07		
		CP	1.447.074,99	PC	163.475,94	I	195.107,51	ECP	1.220.647,84	EC	31.631,57		
		CS	1.636.108,98	TP	305.125,13	FPV	31.319,64			TR	36.343,64		
MISSIONE 6 - POLITICHE GIOVANILI, SPORT E TEMPO LIBERO													
		RS	476.003,53	PR	474.063,80	R	-1.189,73	P	0,00	EP	750,00		
		CP	3.838.264,82	PC	2.469.221,02	I	2.961.909,99	ECP	226.845,98	EC	492.688,97		
		CS	4.314.268,35	TP	2.943.284,82	FPV	649.508,85			TR	493.438,97		
MISSIONE 7 - TURISMO													
		RS	24.294,20	PR	19.912,20	R	-132,00	P	0,00	EP	4.250,00		
		CP	85.300,00	PC	55.181,72	I	84.242,04	ECP	1.057,96	EC	29.060,32		
		CS	109.594,20	TP	75.093,92	FPV	0,00			TR	33.310,32		
MISSIONE 8 - ASSETTO DEL TERRITORIO ED EDILIZIA ABITATIVA													
		RS	19.617,73	PR	4.264,14	R	0,00	P	0,00	EP	15.353,59		
		CP	555.103,85	PC	241.381,95	I	276.639,76	ECP	37.911,45	EC	35.257,81		
		CS	574.721,58	TP	245.646,09	FPV	240.552,64			TR	50.611,40		
MISSIONE 9 - SVILUPPO SOSTENIBILE E TUTELA DEL TERRITORIO E DELL'AMBIENTE													
		RS	469.563,21	PR	451.797,82	R	-1.709,64	P	0,00	EP	16.055,75		
		CP	2.916.780,11	PC	1.385.867,68	I	1.785.177,22	ECP	219.168,09	EC	399.309,54		
		CS	3.221.605,29	TP	1.837.665,50	FPV	912.434,80			TR	415.365,29		
MISSIONE 10 - TRASPORTI E DIRITTO ALLA MOBILITÀ													
		RS	413.349,24	PR	216.766,08	R	-8.427,17	P	0,00	EP	188.155,99		
		CP	2.851.368,69	PC	1.803.893,83	I	1.990.178,86	ECP	741.740,87	EC	186.285,03		
		CS	3.467.104,15	TP	2.020.659,91	FPV	119.448,96			TR	374.441,02		

MISSIONE	DENOMINAZIONE			Residui passivi al 1/1/2024 (RS)		Pagamenti cin conto residui (PR)		Riaccertamento residui (R)		Eliminazione per perenzione (P)		Residui passivi da esercizi precedenti (EP=RS-PR+R-P)	
PROGRAMMA				Previsioni definitive di competenza (CP)		Pagamenti cin conto competenza (PC)		Impegni (I)		Economie di competenza (ECP=CP-I-FPV)		Residui passivi da esercizio di competenza (EC=I-PC)	
TITOLO				Previsioni definitive di cassa (CS)		Totale pagamenti (TP=PR+PC)		Fondo pluriennale vincolato (FPV)				Totale residui passivi da riportare (TR=EP+EC)	
MISSIONE 11 - SOCCORSO CIVILE													
	RS	1.000,00	PR	0,00	R	0,00	P	0,00	EP	1.000,00			
	CP	8.000,00	PC	6.500,00	I	6.500,00	ECP	1.500,00	EC	0,00			
	CS	9.000,00	TP	6.500,00	FPV	0,00			TR	1.000,00			
MISSIONE 12 - DIRITTI SOCIALI, POLITICHE SOCIALI E FAMIGLIA													
	RS	200.474,89	PR	181.108,89	R	-3.352,21	P	0,00	EP	16.013,79			
	CP	1.164.914,53	PC	681.057,98	I	858.651,73	ECP	176.569,89	EC	177.593,75			
	CS	1.365.389,42	TP	862.166,87	FPV	129.692,91			TR	193.607,54			
MISSIONE 14 - SVILUPPO ECONOMICO E COMPETITIVITÀ													
	RS	0,00	PR	0,00	R	0,00	P	0,00	EP	0,00			
	CP	50,00	PC	41,32	I	41,32	ECP	8,68	EC	0,00			
	CS	50,00	TP	41,32	FPV	0,00			TR	0,00			
MISSIONE 20 - FONDI E ACCANTONAMENTI													
	RS	0,00	PR	0,00	R	0,00	P	0,00	EP	0,00			
	CP	217.466,21	PC	0,00	I	0,00	ECP	217.466,21	EC	0,00			
	CS	34.300,00	TP	0,00	FPV	0,00			TR	0,00			
MISSIONE 50 - DEBITO PUBBLICO													
	RS	74.672,77	PR	74.672,77	R	0,00	P	0,00	EP	0,00			
	CP	591.751,25	PC	546.924,55	I	546.924,55	ECP	44.826,70	EC	0,00			
	CS	666.424,02	TP	621.597,32	FPV	0,00			TR	0,00			
MISSIONE 60 - ANTICIPAZIONI FINANZIARIE													
	RS	0,00	PR	0,00	R	0,00	P	0,00	EP	0,00			
	CP	500.000,00	PC	0,00	I	0,00	ECP	500.000,00	EC	0,00			
	CS	500.000,00	TP	0,00	FPV	0,00			TR	0,00			
MISSIONE 99 - SERVIZI PER CONTO TERZI													
	RS	53.029,77	PR	22.395,10	R	-9.399,70	P	0,00	EP	21.234,97			
	CP	2.908.000,00	PC	1.460.789,05	I	1.584.934,83	ECP	1.323.065,17	EC	124.145,78			
	CS	2.961.029,77	TP	1.483.184,15	FPV	0,00			TR	145.380,75			
TOTALE TITOLI SPESA													
	RS	2.732.365,89	PR	2.188.502,36	R	-110.236,39	P	0,00	EP	433.627,14			
	CP	25.364.517,83	PC	12.016.816,56	I	14.160.813,62	ECP	8.811.466,12	EC	2.143.997,06			
	CS	28.442.689,23	TP	14.205.318,92	FPV	2.392.238,09			TR	2.577.624,20			

MISSIONE	PROGRAMMA	TITOLO	DENOMINAZIONE	Residui passivi al 1/1/2024		Pagamenti cin conto residui		Riaccertamento residui (R)		Eliminazione per perenzione		Residui passivi da esercizi precedenti (EP=RS-PR+R-P)	
				(RS)		(PR)		(I)		(P)		Residui passivi da esercizio di competenza (EC=I-PC)	
				Previsioni definitive di competenza (CP)		Pagamenti cin conto competenza (PC)		Impegni (I)		Economie di competenza (ECP=CP-I-FPV)		Totale residui passivi da	
				Previsioni definitive di cassa (CS)		Totale pagamenti (TP=PR+PC)		Fondo pluriennale vincolato (FPV)				riportare (TR=EP+EC)	

TOTALE GENERALE SPESA				RS	2.732.365,89	PR	2.188.502,36	R	-110.236,39	P	0,00	EP	433.627,14
				CP	25.364.517,83	PC	12.016.816,56	I	14.160.813,62	ECP	8.811.466,12	EC	2.143.997,06
				CS	28.442.689,23	TP	14.205.318,92	FPV	2.392.238,09			TR	2.577.624,20

Comune di Pisogne

Conto del bilancio 2024

Riepilogo generale delle spese

MISSIONE		DENOMINAZIONE										Residui passivi al 1/1/2024 (RS)		Pagamenti cin conto residui (PR)		Riaccertamento residui (R)		Eliminazione per perenzione (P)		Residui passivi da esercizi precedenti (EP=RS-PR+R-P)		
PROGRAMMA												Previsioni definitive di competenza (CP)		Pagamenti cin conto competenza (PC)		Impegni (I)		Economie di competenza (ECP=CP-I-FPV)		Residui passivi da esercizio di competenza (EC=L-PC)		
TITOLO												Previsioni definitive di cassa (CS)		Totale pagamenti (TP=PR+PC)		Fondo pluriennale vincolato (FPV)				Totale residui passivi da riportare (TR=EP+EC)		
TITOLO 1 - SPESE CORRENTI													RS	1.335.784,99	PR	851.705,78	R	-95.067,25	P	0,00	EP	389.011,96
													CP	6.573.035,31	PC	4.416.916,70	I	5.531.947,19	ECP	938.984,33	EC	1.115.030,49
													CS	7.698.581,28	TP	5.268.622,48	FPV	102.103,79			TR	1.504.042,45
TITOLO 2 - SPESE IN CONTO CAPITALE													RS	1.269.171,58	PR	1.240.021,93	R	-5.769,44	P	0,00	EP	23.380,21
													CP	14.627.651,27	PC	5.757.180,21	I	6.662.001,00	ECP	5.675.515,97	EC	904.820,79
													CS	16.452.867,38	TP	6.997.202,14	FPV	2.290.134,30			TR	928.201,00
TITOLO 3 - SPESE PER INCREMENTO ATTIVITÀ FINANZIARIE													RS	0,00	PR	0,00	R	0,00	P	0,00	EP	0,00
													CP	330.000,00	PC	0,00	I	0,00	ECP	330.000,00	EC	0,00
													CS	330.000,00	TP	0,00	FPV	0,00			TR	0,00
TITOLO 4 - RIMBORSO PRESTITI													RS	74.379,55	PR	74.379,55	R	0,00	P	0,00	EP	0,00
													CP	425.831,25	PC	381.930,60	I	381.930,60	ECP	43.900,65	EC	0,00
													CS	500.210,80	TP	456.310,15	FPV	0,00			TR	0,00
TITOLO 5 - CHIUSURA ANTICIPAZIONI RICEVUTE DA ISTITUTO TESORIERE/CASSIERE													RS	0,00	PR	0,00	R	0,00	P	0,00	EP	0,00
													CP	500.000,00	PC	0,00	I	0,00	ECP	500.000,00	EC	0,00
													CS	500.000,00	TP	0,00	FPV	0,00			TR	0,00
TITOLO 7 - USCITE PER CONTO TERZIE PARTITE DI GIRO													RS	53.029,77	PR	22.395,10	R	-9.399,70	P	0,00	EP	21.234,97
													CP	2.908.000,00	PC	1.460.789,05	I	1.584.934,83	ECP	1.323.065,17	EC	124.145,78
													CS	2.961.029,77	TP	1.483.184,15	FPV	0,00			TR	145.380,75
TOTALE TITOLI SPESA													RS	2.732.365,89	PR	2.188.502,36	R	-110.236,39	P	0,00	EP	433.627,14
													CP	25.364.517,83	PC	12.016.816,56	I	14.160.813,62	ECP	8.811.466,12	EC	2.143.997,06
													CS	28.442.689,23	TP	14.205.318,92	FPV	2.392.238,09			TR	2.577.624,20

Comune di Pisogne

Conto del bilancio 2024

Riepilogo generale delle spese

MISSIONE	PROGRAMMA	TITOLO	DENOMINAZIONE	Residui passivi al 1/1/2024		Pagamenti c/c conto residui		Riaccertamento residui (R)		Eliminazione per perenzione		Residui passivi da esercizi	
				(RS)	Previsioni definitive di competenza (CP)	Pagamenti c/c conto competenza (PC)	Impegni (I)	Economie di competenza (ECP=CP-I-FPV)	Residui passivi da esercizio di competenza (EC=I-PC)				
										(PR)	Totale pagamenti (TP=PR+PC)	Fondo pluriennale vincolato (FPV)	Totale residui passivi da riportare (TR=EP+EC)
TOTALE GENERALE SPESA				RS	2.732.365,89	PR	2.188.502,36	R	-110.236,39	P	0,00	EP	433.627,14
				CP	25.364.517,83	PC	12.016.816,56	I	14.160.813,62	ECP	8.811.466,12	EC	2.143.997,06
				CS	28.442.689,23	TP	14.205.318,92	FPV	2.392.238,09			TR	2.577.624,20

QUADRO GENERALE RIASSUNTIVO

ENTRATE	ACCERTAMENTI	INCASSI	SPESE	IMPEGNI	PAGAMENTI
Fondo di cassa all'inizio dell'esercizio					
Utilizzo avanzo di amministrazione ⁽¹⁾	555.579,76	4.519.716,78	Disavanzo di amministrazione ⁽³⁾	0,00	
di cui Utilizzo Fondo anticipazioni di liquidità	0,00		Disavanzo derivante da debito autorizzato e non contratto ripianato con accensione di prestiti ⁽⁴⁾	0,00	
Fondo pluriennale vincolato di parte corrente ⁽²⁾	134.045,26				
Fondo pluriennale vincolato in c/capitale ⁽²⁾	4.961.970,80				
di cui Fondo pluriennale vincolato c/capitale finanziato da debito	0,00				
Fondo pluriennale vincolato per incremento di attività finanziarie ⁽²⁾	0,00				
Titolo 1 - Entrate correnti di natura tributaria, contributiva e perequativa	4.419.480,89	4.473.184,65	Titolo 1 - Spese correnti	5.531.947,19	5.268.622,48
Titolo 2 - Trasferimenti correnti	771.087,64	786.901,47	Fondo pluriennale vincolato di parte corrente ⁽⁵⁾	102.103,79	
Titolo 3 - Entrate extratributarie	1.416.608,24	1.466.478,18	Titolo 2 - Spese in conto capitale	6.662.001,00	6.997.202,14
Titolo 4 - Entrate in conto capitale	3.403.465,60	3.397.042,25	Fondo pluriennale vincolato in c/capitale ⁽⁵⁾	2.290.134,30	
			di cui Fondo pluriennale vincolato in c/capitale finanziato da debito	0,00	
Titolo 5 - Entrate da riduzione di attività finanziarie	112.680,87	412.680,87	Titolo 3 - Spese per incremento di attività finanziarie	0,00	0,00
			Fondo pluriennale vincolato per attività finanziarie ⁽⁵⁾	0,00	
TOTALE ENTRATE FINALI	10.123.323,24	10.536.287,42	TOTALE SPESE FINALI	14.586.186,28	12.265.824,62
Titolo 6 - Accensione di prestiti	0,00	0,00	Titolo 4 - Rimborso di prestiti	381.930,60	456.310,15
			Fondo anticipazioni di liquidità ⁽⁶⁾	0,00	
Titolo 7 - Anticipazioni da istituto tesoriere/cassiere	0,00	0,00	Titolo 5 - Chiusura Anticipazioni da istituto tesoriere/cassiere	0,00	0,00
Titolo 9 - Entrate per conto di terzi e partite di giro	1.584.934,83	1.584.857,69	Titolo 7 - Spese per conto terzi e partite di giro	1.584.934,83	1.483.184,15
TOTALE ENTRATE DELL'ESERCIZIO	11.708.258,07	12.121.145,11	TOTALE SPESE DELL'ESERCIZIO	16.553.051,71	14.205.318,92
TOTALE COMPLESSIVO ENTRATE	17.359.853,89	16.640.861,89	TOTALE COMPLESSIVO SPESE	16.553.051,71	14.205.318,92
DISAVANZO DI COMPETENZA	0,00		AVANZO DI COMPETENZA / FONDO DI CASSA	806.802,18	2.435.542,97
di cui Disavanzo di competenza da debito autorizzato e non contratto (LANC) ⁽⁷⁾	0,00				
TOTALE A PAREGGIO	17.359.853,89	16.640.861,89	TOTALE A PAREGGIO	17.359.853,89	16.640.861,89

QUADRO GENERALE RIASSUNTIVO

- (1) Per "Utilizzo avanzo" si intende l'avanzo applicato al bilancio: indicare l'importo dello stanziamento definitivo di bilancio.
- (2) Indicare l'importo iscritto in entrata del conto del bilancio alla corrispondente voce riguardante il FPV.
- (3) Corrisponde alla prima voce del conto del bilancio spese. Non comprende il disavanzo da debito non contratto delle Regioni e delle Province autonome.
- (4) Inserire solo l'importo del disavanzo da debito autorizzato e non contratto ripianato nel corso dell'esercizio attraverso l'accensione dei prestiti.
- (5) Indicare la somma degli stanziamenti riguardanti il corrispondente fondo pluriennale vincolato di spesa iscritti nel conto del bilancio (FPV corrente, FPV c/capitale o FPV per partite finanziarie).
- (6) Indicare l'importo dello stanziamento definitivo di bilancio. **Gli enti locali iscrivono il FAL in spesa solo nel caso di concessione di nuove anticipazioni di liquidità.**
- (7) Solo per le regioni: i saldi di competenza negativi determinati da impegni per investimenti a fronte di "debito autorizzato e non contratto" (DANC) non rilevano ai fini dell'equilibrio di bilancio di cui all'articolo 1, comma 821 della legge n. 145 del 2018. In particolare, il saldo di competenza negativo Equilibrio complessivo da DANC non determina la formazione o il peggioramento del disavanzo di amministrazione da DANC se è compensato dal risultato positivo della gestione dei residui o dell'utilizzo "di fatto" del risultato di amministrazione libero non applicato in bilancio.
- (8) Inserire il totale della colonna c) dell'allegato a/1 "Elenco analitico delle risorse accantonate nel risultato di amministrazione" al netto dell'accantonamento al Fondo anticipazioni di liquidità, già considerato ai fini della determinazione dell'avanzo/disavanzo di competenza.
- (9) Inserire l'importo della prima colonna della riga n) dell'allegato a/2 "Elenco analitico delle risorse vincolate nel risultato di amministrazione".
- (10) Inserire il totale della colonna d) dell'allegato a/1 "Elenco analitico delle risorse accantonate nel risultato di amministrazione".

GESTIONE DEL BILANCIO		
a) Avanzo di competenza (+) / Disavanzo di competenza (-)		806.802,18
b) Risorse accantonate stanziati nel bilancio dell'esercizio 2024 (+) (8)		99.343,34
c) Risorse vincolate nel bilancio (+) (9)		209.390,90
d) Equilibrio di bilancio (d=a-b-c)		498.067,94
di cui <i>Equilibrio di bilancio negativo determinato da debito autorizzato e non contratto (DANC) (7)</i>		0,00
GESTIONE DEGLI ACCANTONAMENTI IN SEDE DI RENDICONTO		
d) Equilibrio di bilancio (+)/(-)		498.067,94
e) Variazione accantonamenti effettuata in sede di rendiconto (+)/(-) (10)		880,00
f) Equilibrio complessivo (f=d-e)		497.187,94
di cui <i>Equilibrio complessivo negativo da DANC che non peggiora il disavanzo di amministrazione (7)</i>		0,00
di cui <i>Equilibrio complessivo negativo da DANC che peggiora il disavanzo di amministrazione</i>		0,00

VERIFICA EQUILIBRI

EQUILIBRIO ECONOMICO-FINANZIARIO		COMPETENZA (ACCERTAMENTI E IMPEGNI IMPUTATI ALL'ESERCIZIO)
A) Fondo pluriennale vincolato per spese correnti iscritto in entrata		(+)
AA) Recupero disavanzo di amministrazione esercizio precedente		(-)
Q1) Fondo pluriennale vincolato per spese Titolo 2.04 Altri trasferimenti in conto capitale iscritto in entrata		(+)
B) Entrate Titoli 1.00 - 2.00 - 3.00		(+)
- di cui per estinzione anticipata di prestiti		6.607.176,77
C) Entrate Titolo 4.02.06 - Contributi agli investimenti direttamente destinati al rimborso dei prestiti da amministrazioni pubbliche		0,00
D) Spese Titolo 1.00 - Spese correnti		(+)
- di cui spese correnti non ricorrenti finanziate con utilizzo del risultato di amministrazione		0,00
D1) Fondo pluriennale vincolato di parte corrente (di spesa)		5.531.947,19
E) Spese Titolo 2.04 - Altri trasferimenti in conto capitale		(-)
E1) Fondo pluriennale vincolato di spesa - Titolo 2.04 Altri trasferimenti in conto capitale		(-)
E1) Fondo pluriennale vincolato di spesa - Titolo 2.04 Altri trasferimenti in conto capitale		102.103,79
F1) Spese Titolo 4.00 - Quote di capitale amm.to dei mutui e prestiti obbligazionari		(-)
- di cui per estinzione anticipata di prestiti		0,00
F2) Fondo anticipazioni di liquidità		(-)
G) SOMMA FINALE (G=A-AA+Q1+B+C-D-D1-E-E1-F1-F2)		725.240,45
ALTRE POSTE DIFFERENZIALI, PER ECCEZIONI PREVISTE DA NORME DI LEGGE E DAI PRINCIPI CONTABILI, CHE HANNO EFFETTO SULL'EQUILIBRIO EX ARTICOLO 162, COMMA 6, DEL TESTO UNICO DELLE LEGGI SULL'ORDINAMENTO DEGLI ENTI LOCALI		
H) Utilizzo avanzo di amministrazione per spese correnti e per rimborso prestiti		(+)
- di cui per estinzione anticipata di prestiti		58.466,18
I) Entrate di parte capitale destinate a spese correnti in base a specifiche disposizioni di legge o dei principi contabili		(+)
- di cui per estinzione anticipata di prestiti		0,00
L) Entrate di parte corrente destinate a spese di investimento in base a specifiche disposizioni di legge o dei principi contabili		(-)
M) Entrate da accensione di prestiti destinate a estinzione anticipata dei prestiti		(+)
O1) RISULTATO DI COMPETENZA DI PARTE CORRENTE (O1=G+H+I-L+M)		82.831,25
		42.831,25
		372.703,00
		0,00
		493.834,88
- Risorshe accantonate di parte corrente stanziante nel bilancio dell'esercizio 2024		99.343,34
- Risorshe vincolate di parte corrente nel bilancio		138.502,15

VERIFICA EQUILIBRI

EQUILIBRIO ECONOMICO-FINANZIARIO		COMPETENZA (ACCERTAMENTI E IMPEGNI IMPUTATI ALL'ESERCIZIO)
O2) EQUILIBRIO DI BILANCIO DI PARTE CORRENTE		255.989,39
O3) EQUILIBRIO COMPLESSIVO DI PARTE CORRENTE		880,00 255.109,39
- Variazione accantonamenti di parte corrente effettuata in sede di rendiconto (+)/(-)		
P) Utilizzo avanzo di amministrazione per spese di investimento	(+)	497.113,58
Q) Fondo pluriennale vincolato per spese in conto capitale iscritto in entrata	(+)	4.961.970,80
Q1) Fondo pluriennale vincolato per spese Titolo 2.04 Altri trasferimenti in conto capitale iscritto in entrata	(-)	0,00
J2) Fondo pluriennale vincolato per spese Titolo 3.01 Acquisizioni di attività finanziarie iscritto in entrata	(+)	0,00
R) Entrate Titoli 4.00-5.00-6.00	(+)	3.516.146,47
C) Entrate Titolo 4.02.06 - Contributi agli investimenti direttamente destinati al rimborso dei prestiti da amministrazioni pubbliche	(-)	0,00
I) Entrate di parte capitale destinate a spese correnti in base a specifiche disposizioni di legge o dei principi contabili	(-)	82.831,25
S1) Entrate Titolo 5.02 per Riscossione crediti di breve termine	(-)	0,00
S2) Entrate Titolo 5.03 per Riscossione crediti di medio-lungo termine	(-)	0,00
T) Entrate Titolo 5.04 relative a Altre entrate per riduzione di attività finanziarie	(-)	0,00
L) Entrate di parte corrente destinate a spese di investimento in base a specifiche disposizioni di legge o dei principi contabili	(+)	372.703,00
M) Entrate da accensione di prestiti destinate a estinzione anticipata dei prestiti	(-)	0,00
U) Spese Titolo 2.00 - Spese in conto capitale	(-)	6.662.001,00
U1) Fondo pluriennale vincolato in c/capitale (di spesa)	(-)	2.290.134,30
V) Spese Titolo 3.01 per Acquisizioni di attività finanziarie	(-)	0,00
Y2) Fondo pluriennale vincolato per spese Titolo 3.01 Acquisizioni di partecipazioni finanziarie iscritto in spesa	(-)	0,00
E) Spese Titolo 2.04 - Altri trasferimenti in conto capitale	(+)	0,00
E1) Fondo pluriennale vincolato di spesa - Titolo 2.04 - Altri trasferimenti in conto capitale	(+)	0,00
Z1) RISULTATO DI COMPETENZA IN C/CAPITALE (Z1 = P+Q-Q1+J2+R-C-I-S1-S2-T+L-M-U-U1-U2-V-Y2+E+E1)		312.967,30
Z/1) Risorse accantonate in c/capitale stanziante nel bilancio dell'esercizio 2024		0,00
- Risorse vincolate in c/capitale nel bilancio		70.888,75
Z2) EQUILIBRIO DI BILANCIO IN C/CAPITALE		242.078,55

VERIFICA EQUILIBRI

EQUILIBRIO ECONOMICO-FINANZIARIO		COMPETENZA (ACCERTAMENTI E IMPEGNI IMPUTATI ALL'ESERCIZIO)
- Variazione accantonamenti in c/capitale effettuata in sede di rendiconto (+)/(-)	Z3) EQUILIBRIO COMPLESSIVO IN C/CAPITALE	0,00 242.078,55
J) Utilizzo risultato di amministrazione per l'incremento di attività finanziarie	(+)	0,00
J1) Fondo pluriennale vincolato per incremento di attività finanziarie iscritto in entrata	(+)	0,00
J2) Fondo pluriennale vincolato per spese Titolo 3.01 Acquisizioni di attività finanziarie iscritto in entrata	(-)	0,00
S1) Entrate Titolo 5.02 per Riscossione crediti di breve termine	(+)	0,00
S2) Entrate Titolo 5.03 per Riscossione crediti di medio-lungo termine	(+)	0,00
T) Entrate Titolo 5.04 relative a Altre entrate per riduzioni di attività finanziarie	(+)	0,00
X1) Spese Titolo 3.02 per Concessione crediti di breve termine	(-)	0,00
X2) Spese Titolo 3.03 per Concessione crediti di medio-lungo termine	(-)	0,00
Y) Spese Titolo 3.04 per Altre spese per incremento di attività finanziarie	(-)	0,00
Y1) Fondo pluriennale vincolato per incremento di attività finanziarie (di spesa)	(-)	0,00
Y2) Fondo pluriennale vincolato per spese Titolo 3.01 Acquisizioni di attività finanziarie iscritto in spesa	(+)	0,00
W1) RISULTATO DI COMPETENZA (W1 = O1+Z1+J+J1-J2+S1+S2+T-X1-X2-Y-Y1+Y2)		806.802,18
- Risorsse accantonate stanziare nel bilancio dell'esercizio 2024	(-)	99.343,34
- Risorsse vincolate nel bilancio	(-)	209.390,90
W2) EQUILIBRIO DI BILANCIO (*)		498.067,94
- Variazione accantonamenti effettuata in sede di rendiconto (+)/(-)	W3) EQUILIBRIO COMPLESSIVO	880,00 497.187,94

VERIFICA EQUILIBRI

EQUILIBRIO ECONOMICO-FINANZIARIO		COMPETENZA (ACCERTAMENTI E IMPEGNI IMPUTATI ALL'ESERCIZIO)
----------------------------------	--	--

SALDO CORRENTE AI FINI DELLA COPERTURA DEGLI INVESTIMENTI PLURIENNALI:

O1) Risultato di competenza di parte corrente		493.834,88
Utilizzo risultato di amministrazione per il finanziamento di spese correnti ricorrenti e per il rimborso dei prestiti al netto del Fondo anticipazione di liquidità	(-)	58.466,18
Entrate non ricorrenti che non hanno dato copertura a impegni	(-)	38.683,40
- Risorse accantonate di parte corrente stanziata nel bilancio dell'esercizio 2024 (1)	(-)	99.343,34
- Variazione accantonamenti di parte corrente effettuata in sede di rendiconto (+)/(-) (2)	(-)	880,00
- Risorse vincolate di parte corrente nel bilancio (3)	(-)	138.502,15
Equilibrio di parte corrente ai fini della copertura degli investimenti pluriennali		157.959,81

- A) Indicare l'importo iscritto in entrata del conto del bilancio alla corrispondente voce riguardante il fondo pluriennale vincolato.
- C) Si tratta delle entrate in conto capitale relative ai soli contributi agli investimenti destinati al rimborso prestiti corrispondenti alla voce del piano dei conti finanziario con codifica E.4.02.06.00.000.
- D1) Indicare l'importo complessivo delle voci relative al corrispondente fondo pluriennale vincolato risultante in spesa del conto del bilancio.
- E) Si tratta delle spese del titolo 2 per trasferimenti in conto capitale corrispondenti alla voce del piano dei conti finanziario con codifica U.2.04.00.00.000.
- Q) Indicare l'importo iscritto in entrata del conto del bilancio alla corrispondente voce riguardante il fondo pluriennale vincolato.
- S1) Si tratta delle entrate del titolo 5 limitatamente alle riscossione crediti di breve termine corrispondenti alla voce del piano dei conti finanziario con codifica E.5.02.00.00.000.
- S2) Si tratta delle entrate del titolo 5 limitatamente alle riscossione crediti di medio-lungo termine corrispondenti alla voce del piano dei conti finanziario con codifica E.5.03.00.00.000.
- T) Si tratta delle entrate del titolo 5 limitatamente alle altre entrate per riduzione di attività finanziarie corrispondenti alla voce del piano dei conti finanziario con codifica E.5.04.00.00.000.
- U1) Indicare l'importo complessivo delle voci relative al corrispondente fondo pluriennale vincolato risultante in spesa del conto del bilancio.
- X1) Si tratta delle spese del titolo 3 limitatamente alla concessione crediti di breve termine corrispondenti alla voce del piano dei conti finanziario con codifica U.3.02.00.00.000.
- X2) Si tratta delle spese del titolo 3 limitatamente alla concessione crediti di medio-lungo termine corrispondenti alla voce del piano dei conti finanziario con codifica U.3.03.00.00.000.
- Y) Si tratta delle spese del titolo 3 limitatamente alle altre spese per incremento di attività finanziarie corrispondenti alla voce del piano dei conti finanziario con codifica U.3.04.00.00.000.

- (1) Inserire la quota corrente del totale della colonna c) dell'allegato a/1 "Elenco analitico delle risorse accantonate nel risultato di amministrazione" al netto dell'accantonamento al fondo anticipazioni di liquidità, già considerato ai fini della determinazione del saldo di parte corrente.
- (2) Inserire la quota corrente del totale della colonna d) dell'allegato A/1 "Elenco analitico delle risorse accantonate nel risultato di amministrazione".
- (3) Inserire l'importo della quota corrente della prima colonna della riga n) dell'allegato A/2 "Elenco analitico delle risorse vincolate nel risultato di amministrazione" al netto delle quote correnti vincolate al 31/12 finanziate dal risultato di amministrazione iniziale.

CONTO ECONOMICO

CONTO ECONOMICO				2023	2024	riferimento art. 2425 cc	riferimento DM 26/4/95
A) COMPONENTI POSITIVI DELLA GESTIONE							
1	Proventi da tributi		3.661.683,20	3.667.294,61			
2	Proventi da fondi perequativi		757.797,69	722.910,30			
3	Proventi da trasferimenti e contributi						
a	- proventi da trasferimenti correnti		771.087,64	835.214,49			A5c E20c
b	- quota annuale di contributi agli investimenti		771.087,64	835.214,49			
c	- contributi agli investimenti		0,00 0,00	0,00 0,00			
4	Ricavi delle vendite e prestazioni e proventi da servizi pubblici		1.316.882,81	1.337.152,99	A1		A1a
a	- proventi derivanti dalla gestione dei beni		574.676,41	574.330,87			
b	- ricavi della vendita di beni		40.509,84	58.668,72			
c	- ricavi e proventi dalla prestazione di servizi		701.696,56	704.153,40			
5	Variazioni nelle rimanenze di prodotti in corso di lavorazione, etc. (+/-)		0,00	0,00	A2		A2
6	Variazione dei lavori in corso su ordinazione		0,00	0,00	A3		A3
7	Incrementi di immobilizzazioni per lavori interni		0,00	0,00	A4		A4
8	Altri ricavi e proventi diversi		89.885,45	178.306,66	A5		A5 a e b
TOTALE COMPONENTI POSITIVI DELLA GESTIONE (A)				6.597.336,79	6.740.879,05		
B) COMPONENTI NEGATIVI DELLA GESTIONE							
9	Acquisto di materie prime e/o beni di consumo		81.008,91	75.491,90	B6		B6
10	Prestazioni di servizi		2.915.529,23	2.956.831,84	B7		B7
11	Utilizzo beni di terzi		135.272,52	119.925,07	B8		B8
12	Trasferimenti e contributi						
a	- trasferimenti correnti		905.548,04	935.677,12			
b	- contributi agli investimenti ad Amministrazioni pubbliche		905.548,04	935.677,12			
c	- contributi agli investimenti ad altri soggetti		0,00 0,00	0,00 0,00			
13	Personale		1.064.954,86	1.121.980,48	B9		B9
14	Ammortamenti e svalutazioni						
a	- ammortamenti di immobilizzazioni immateriali		2.295.841,07	2.251.147,06	B10		B10
b	- ammortamenti di immobilizzazioni materiali		0,00	0,00	B10a		B10a
c	- altre svalutazioni delle immobilizzazioni		2.295.841,07	2.251.147,06	B10b		B10b
d	- svalutazione dei crediti		0,00 0,00	0,00 0,00	B10c B10d		B10c B10d
15	Variazioni nelle rimanenze di materie prime e/o beni di consumo (+/-)		0,00	0,00	B11		B11
16	Accantonamenti per rischi		182.545,73	206.320,65	B12		B12
17	Altri accantonamenti		0,00	0,00	B13		B13
18	Oneri diversi di gestione		156.528,18	182.155,47	B14		B14
TOTALE COMPONENTI NEGATIVI DELLA GESTIONE (B)				7.737.228,54	7.849.529,59		
DIFFERENZA FRA COMPONENTI POSITIVI E NEGATIVI DELLA GESTIONE (A-B)				-1.139.891,75	-1.108.650,54		

CONTO ECONOMICO

CONTO ECONOMICO				2024	2023	riferimento art. 2425 cc	riferimento DM 26/4/95
C) PROVENTI ED ONERI FINANZIARI							
Proventi finanziari							
19	Proventi da partecipazioni			290,60	289,00	C15	C15
	a - da società controllate			0,00	0,00		
	b - da società partecipate			290,60	289,00		
	c - da altri soggetti			0,00	0,00		
20	Altri proventi finanziari			9.549,38	2.413,41	C16	C16
	Totale proventi finanziari			9.839,98	2.702,41		
Oneri finanziari							
21	Interessi ed altri oneri finanziari			164.993,95	203.804,35	C17	C17
	a - interessi passivi			164.993,95	203.804,35		
	b - altri oneri finanziari			0,00	0,00		
	Totale oneri finanziari			164.993,95	203.804,35		
	TOTALE PROVENTI ED ONERI FINANZIARI (C)			-155.153,97	-201.101,94		
D) RETTIFICHE DI VALORE ATTIVITA' FINANZIARIE							
22	Rivalutazioni			0,00	0,00	D18	D18
23	Svalutazioni			0,00	0,00	D19	D19
	TOTALE RETTIFICHE (D)			0,00	0,00		
E) PROVENTI ED ONERI STRAORDINARI							
24	Proventi straordinari			1.829.036,29	2.040.416,72	E20	E20
	a - proventi da permessi di costruire			82.831,25	134.065,00		
	b - proventi da trasferimenti in conto capitale			929.555,63	1.665.263,98		E20b
	c - sopravvenienze attive e insussistenze del passivo			104.466,95	118.394,40		E20c
	d - plusvalenze patrimoniali			712.182,46	122.693,34		
	e - altri proventi straordinari			0,00	0,00		
	Totale proventi straordinari			1.829.036,29	2.040.416,72		
25	Oneri straordinari			147.767,80	168.093,48	E21	E21
	a - trasferimenti in conto capitale			0,00	0,00		
	b - sopravvenienze passive e insussistenze dell'attivo			147.767,80	80.286,27		E21b
	c - minusvalenze patrimoniali			0,00	87.807,21		E21a
	d - altri oneri straordinari			0,00	0,00		E21d
	Totale oneri straordinari			147.767,80	168.093,48		
	TOTALE PROVENTI ED ONERI STRAORDINARI (E)			1.681.268,49	1.872.323,24		
	RISULTATO PRIMA DELLE IMPOSTE (A-B+C+D+E)			386.222,77	562.570,76		
26	Imposte			108.111,50	106.990,03	E22	E22
27	RISULTATO DELL'ESERCIZIO			278.111,27	455.580,73	E23	E23

STATO PATRIMONIALE - ATTIVO

STATO PATRIMONIALE (ATTIVO)						
A) CREDITI vs. LO STATO ED ALTRE AMMINISTRAZIONI PUBBLICHE PER LA PARTECIPAZIONE AL FONDO DI DOTAZIONE			2024	2023	rif. art.2424 CC	rif. DM 26/4/95
TOTALE CREDITI vs PARTECIPANTI (A)			0,00	0,00	A	A
B) IMMOBILIZZAZIONI						
<i>Immobilizzazioni immateriali</i>						
I					BI	BI
1	Costi di impianto e di ampliamento		0,00	0,00	BI1	BI1
2	Costi di ricerca sviluppo e pubblicità		0,00	0,00	BI2	BI2
3	Diritti di brevetto ed utilizzazione opere dell'ingegno		0,00	0,00	BI3	BI3
4	Concessioni, licenze, marchi e diritti simile		0,00	0,00	BI4	BI4
5	Avviamento		0,00	0,00	BI5	BI5
6	Immobilizzazioni in corso ed acconti		0,00	0,00	BI6	BI6
9	Altre		0,00	0,00	BI7	BI7
Totale immobilizzazioni immateriali			0,00	0,00		
<i>Immobilizzazioni materiali (3)</i>						
II						
1	Beni demaniali		47.561.726,60	48.961.524,67		
1.1	Terreni		437.102,14	437.102,14		
1.2	Fabbricati		1.976.045,04	1.946.838,59		
1.3	Infrastrutture		44.960.220,29	46.382.338,24		
1.9	Altri beni demaniali		188.359,13	195.245,70		
III	Altre immobilizzazioni materiali (3)		7.046.470,28	5.114.228,15	BI11	BI11
2.1	Terreni		591.410,38	145.603,03		
a	- di cui in leasing finanziario		0,00	0,00		
2.2	Fabbricati		5.638.264,05	4.134.788,95		
a	- di cui in leasing finanziario		0,00	0,00		
2.3	Impianti e macchinari		80.179,52	88.070,99	BI12	BI12
a	- di cui in leasing finanziario		0,00	0,00		
2.4	Attrezzature industriali e commerciali		51.798,41	53.465,24	BI13	BI13
2.5	Mezzi di trasporto		35.522,54	62.615,20		
2.6	Macchine per ufficio e hardware		19.102,38	26.084,53		
2.7	Mobili e arredi		111.159,21	77.267,25		
2.8	Infrastrutture		107.271,54	112.179,84		
2.99	Altri beni materiali		411.762,25	414.153,12		
3	Immobilizzazioni in corso ed acconti		7.772.321,16	3.702.124,76	BI15	BI15
Totale immobilizzazioni materiali			62.380.518,04	57.777.877,58		
IV	<i>Immobilizzazioni Finanziarie (1)</i>					
1	Partecipazioni in		14.708,41	14.708,41	BI11	BI11
a	- imprese controllate		0,00	0,00	BI11a	BI11a
b	- imprese partecipate		0,00	0,00	BI11b	BI11b
c	- altri soggetti		14.708,41	14.708,41		
2	Crediti verso		138.648,32	82.853,82	BI12	BI12
a	- altre amministrazioni pubbliche		0,00	0,00		
b	- imprese controllate		0,00	0,00	BI12a	BI12a
c	- imprese partecipate		0,00	0,00	BI12b	BI12b
d	- altri soggetti		138.648,32	82.853,82	BI12c BI12d	BI12d

STATO PATRIMONIALE - ATTIVO

STATO PATRIMONIALE (ATTIVO)						rif. art.2424 CC	rif. DM 26/4/95
3	Altri titoli		2024	2023		BIII3	
		Totale immobilizzazioni finanziarie	153.356,73	97.562,23			
		TOTALE IMMOBILIZZAZIONI (B)	62.533.874,77	57.875.439,81	-		-
I	C) ATTIVO CIRCOLANTE						
	Rimanenze		0,00	0,00		CI	CI
		Totale rimanenze	0,00	0,00			
II	Crediti (L2)						
1	Crediti di natura tributaria		411.116,25	546.502,49			
a	- crediti da tributi destinati al finanziamento della sanità		0,00	0,00			
b	- altri crediti da tributi		411.116,25	538.393,96			
c	- crediti da Fondi perequativi		0,00	8.108,53			
2	Crediti per trasferimenti e contributi		125.717,59	144.321,15			
a	- verso amministrazioni pubbliche		104.565,41	142.361,15			
b	- imprese controllate		0,00	0,00		CI2	CI2
c	- imprese partecipate		21.152,18	1.960,00		CI3	CI3
d	- verso altri soggetti		0,00	0,00			
3	Verso clienti ed utenti		171.750,13	192.397,02		CI1	CI1
4	Altri Crediti		3.134.309,49	3.590.411,06		CI5	CI5
a	- verso l'erario		0,00	0,00			
b	- per attività svolta per c/terzi		36.816,18	36.739,04			
c	- altri		3.097.493,31	3.553.672,02			
		Totale crediti	3.842.893,46	4.473.631,72			
III	Attività finanziarie che non costituiscono immobilizzi						
1	Partecipazioni		0,00	0,00		CI11,2,3,4,5	CI11,2,3
2	Altri titoli		0,00	0,00		CI16	CI15
		Totale attività finanziarie che non costituiscono immobilizzi	0,00	0,00			
IV	Disponibilità liquide						
1	Conto di tesoreria		2.435.542,97	4.519.716,78			
a	- istituto tesoriere		5.664,87	-167.129,41			CIV1a
b	- presso Banca d'Italia		2.429.878,10	4.686.846,19			
2	Altri depositi bancari e postali		16.014,44	12.181,23		CIV1	CIV1b e CIV1c
3	Denaro e valori in cassa		0,00	0,00		CIV2 e CIV3	CIV2 e CIV3
4	Altri conti presso la tesoreria statale intestati all'ente		0,00	0,00			
		Totale disponibilità liquide	2.451.557,41	4.531.898,01			
		TOTALE ATTIVO CIRCOLANTE (C)	6.294.450,87	9.005.529,73			
D) RATEI E RISCONTI							
1	Ratei attivi		2.437,77	2.668,87		D	D
2	Risconti attivi		524,90	430,73		D	D
		TOTALE RATEI E RISCONTI (D)	2.962,67	3.099,60			
		TOTALE DELL'ATTIVO (A+B+C+D)	68.831.288,31	66.884.069,14	-		-

(1) con separata indicazione degli importi esigibili entro l'esercizio successivo.
(2) con separata indicazione degli importi esigibili oltre l'esercizio successivo.
(3) con separata indicazione degli importi relativi a beni indisponibili.

STATO PATRIMONIALE - PASSIVO

STATO PATRIMONIALE (PASSIVO)					2024	2023	rif. art. 24/24 CC	rif. DM 26/4/95
A) PATRIMONIO NETTO								
I	Fondo di dotazione				44.321,79	44.321,79	AI	AI
II	Riserve				51.575.987,21	51.379.737,80		
b	- da capitale				2.614.522,29	1.264.307,80		
c	- da permessi di costruire				1.399.738,32	1.153.905,33		
d	- riserve indisponibili per beni demaniali e patrimoniali indisponibili e per i beni culturali				47.561.726,60	48.961.524,67	AII, AIII	AII, AIII
e	- altre riserve indisponibili				0,00	0,00		
f	- altre riserve disponibili				0,00	0,00		
III	Risultato economico dell'esercizio				278.111,27	455.580,73	AIX	AIX
IV	Risultati economici di esercizi precedenti				455.580,73	196.249,41		
V	Riserve negative per beni indisponibili				0,00	0,00		
TOTALE PATRIMONIO NETTO (A)					52.354.001,00	52.075.889,73		
B) FONDI PER RISCHI ED ONERI								
1	Per trattamento di quiescenza				0,00	0,00	B1	B1
2	Per imposte				0,00	0,00	B2	B2
3	Altri				62.603,00	47.700,00	B3	B3
TOTALE FONDI RISCHI ED ONERI (B)					62.603,00	47.700,00		
C) TRATTAMENTO DI FINE RAPPORTO					0,00	0,00	C	C
TOTALE T.F.R. (C)					0,00	0,00		
D) DEBITI (1)								
1	Debiti da finanziamento				4.381.692,09	5.363.124,28	D1e D2	D1
a	- prestiti obbligazionari				0,00	0,00		
b	- v/ altre amministrazioni pubbliche				0,00	0,00	D4	D3 e D4
c	- verso banche e tesoriere				4.381.692,09	5.363.124,28	D5	
d	- verso altri finanziatori				0,00	0,00	D7	D6
2	Debiti verso fornitori				1.339.953,51	1.156.865,17	D6	D5
3	Acconti				0,00	0,00		
4	Debiti per trasferimenti e contributi				164.088,94	178.919,82		
a	- enti finanziati dal servizio sanitario nazionale				0,00	0,00		
b	- altre amministrazioni pubbliche				40.526,25	49.834,38	D9	D8
c	- imprese controllate				0,00	0,00	D10	D9
d	- imprese partecipate				49.245,84	37.995,39		
e	- altri soggetti				74.316,85	91.090,05		
5	Altri debiti				1.073.581,75	1.396.580,90	D12,D13,D14	D11,D12,D13
a	- tributari				27.278,56	6.624,13		
b	- verso Istituti di previdenza e sicurezza sociale				10.358,43	11.161,30		
c	- per attività svolta per c/terzi (2)				145.380,75	53.029,77		
d	- altri				890.564,01	1.325.765,70		
TOTALE DEBITI (D)					6.959.316,29	8.095.490,17		

STATO PATRIMONIALE - PASSIVO

STATO PATRIMONIALE (PASSIVO)					
E) RATEI E RISCONTI E CONTRIBUTI AGLI INVESTIMENTI					
I	Ratei passivi				
II	Risconti passivi	0,00		E	E
		9.455.368,02	6.664.989,24	E	E
1	Contributi agli investimenti	9.454.634,69	6.661.055,91		
a	- da altre amministrazioni pubbliche	8.113.184,59	5.433.550,84		
b	- da altri soggetti	1.341.450,10	1.227.505,07		
2	Concessioni pluriennali	0,00	0,00		
3	Altri risconti passivi	733,33	3.933,33		
TOTALE RATEI E RISCONTI (E)		9.455.368,02	6.664.989,24		
TOTALE DEL PASSIVO (A+B+C+D+E)		68.831.288,31	66.884.069,14	-	-
CONTI D'ORDINE					
1)	Impegni su esercizi futuri				
2)	Beni di terzi in uso	2.392.238,09	5.096.016,06		
3)	Beni dati in uso a terzi	0,00	0,00		
4)	Garanzie prestate a amministrazioni pubbliche	0,00	0,00		
5)	Garanzie prestate a imprese controllate	0,00	0,00		
6)	Garanzie prestate a imprese partecipate	0,00	0,00		
7)	Garanzie prestate a altre imprese	0,00	0,00		
TOTALE CONTI D'ORDINE		2.392.238,09	5.096.016,06	-	-

(1) Con separata indicazione degli importi esigibili oltre l'esercizio successivo.

(2) Non comprende i debiti derivanti dall'attività di sostituto di imposta. I debiti derivanti da tale attività sono considerati nelle voci 5 a) e b).

Comune di Pisogne

Provincia di Brescia

Rendiconto della Gestione 2024

Allegati

Conto del bilancio 2024 - Comune di Pisogne - Elenco Allegati

Elenco allegati al rendiconto della gestione 2024

Allegato A	Prospetto dimostrativo del risultato di amministrazione
Allegato B	Fondo pluriennale vincolato
Allegato C	Fondo crediti di dubbia esigibilità
Allegato D	Entrate per categorie
Allegato E1	Spese per macroaggregati impegni spesa corrente
Allegato E2	Spese per macroaggregati impegni conto capitale e attività finanziarie
Allegato E3	Spese per macroaggregati impegni rimborso prestiti
Allegato E4	Spese per macroaggregati impegni servizi conto terzi
Allegato E5	Riepilogo impegni di spesa per titoli e macroaggregati
Allegato E6	Spese per macroaggregati pagamenti competenza spesa corrente
Allegato E7	Spese per macroaggregati pagamenti competenza conto capitale e attività finanziarie
Allegato E8	Spese per macroaggregati pagamenti competenza rimborso prestiti
Allegato E9	Spese per macroaggregati pagamenti competenza servizi conto terzi
Allegato E10	Riepilogo pagamenti competenza di spesa per titoli e macroaggregati
Allegato E11	Spese per macroaggregati pagamenti residui spesa corrente
Allegato E12	Spese per macroaggregati pagamenti residui conto capitale e attività finanziarie
Allegato E13	Spese per macroaggregati pagamenti residui rimborso prestiti
Allegato E14	Spese per macroaggregati pagamenti residui servizi conto terzi
Allegato E15	Riepilogo pagamenti residui di spesa per titoli e macroaggregati
Allegato F	Accertamenti pluriennali
Allegato G	Impegni pluriennali
Allegato H	Costi per missione
Allegato J	Spese su contributi UE e internazionali
Allegato K	Funzioni delegate dalle Regioni
Allegato 01	Composizione del risultato di amministrazione
Allegato 02	Quadro riassuntivo della gestione di competenza
Allegato 03	Elenco delle variazioni apportate al bilancio
Allegato 04	Percentuali di realizzo sulle previsioni definitive, sugli accertamenti e sugli impegni di competenza
Allegato 05	Quadro riassuntivo dei residui attivi e passivi
Allegato 06	Residui attivi insussistenti o inesigibili
Allegato 07	Residui passivi insussistenti o economie

Allegato 08	Percentuali di realizzo della gestione residui
Allegato 09	Riconciliazione servizi per conto terzi
Allegato 10	Elenco siti web istituzionali organismi costituenti il gruppo amministrazione pubblica del comune
Allegato 11	Parametri del dissesto
Allegato 12	Piano degli indicatori di bilancio
Allegato 13	Codici SIOPE
Allegato 14	Spese per il personale
Allegato 15	Spese di rappresentanza
Allegato 16	Servizi a domanda individuale
Allegato 17	Indice di tempestività dei pagamenti
Allegato 18	Spese finanziate con le sanzioni al codice della strada
Allegato 19	Relazione consuntiva - Obiettivi Sociale e Asili Nido
Allegato 20	Elenco residui attivi eliminati
Allegato 21	Nota informativa ex art. 11, comma 6, lettera j), D.lgs. 118/2011
Allegato 22	Elenco dei beni immobili
Allegato 23	Elenco dei project financing

PROSPETTO DIMOSTRATIVO DEL RISULTATO DI AMMINISTRAZIONE

	GESTIONE		
	RESIDUI	COMPETENZA	TOTALE
Fondo cassa al 1° gennaio			4.519.716,78
RISCOSSIONI	(+)	2.831.635,97	9.289.509,14
PAGAMENTI	(-)	2.188.502,36	12.016.816,56
SALDO DI CASSA AL 31 DICEMBRE	(=)		2.435.542,97
PAGAMENTI per azioni esecutive non regolarizzate al 31 dicembre	(-)		0,00
FONDO DI CASSA AL 31 DICEMBRE	(=)		2.435.542,97
RESIDUI ATTIVI	(+)	1.844.015,29	4.262.764,22
- di cui residui attivi incassati alla data del 31/12 in conti postali e bancari e in attesa del riversamento nel conto di tesoreria principale			16.014,44
- di cui derivanti da accertamenti di tributi effettuati sulla base della stima del dipartimento delle finanze			0,00
RESIDUI PASSIVI	(-)	433.627,14	2.143.997,06
FONDO PLURIENNALE VINCOLATO PER SPESE CORRENTI (1)	(-)		2.577.624,20
FONDO PLURIENNALE VINCOLATO PER SPESE IN CONTO CAPITALE (1)	(-)		102.103,79
FONDO PLURIENNALE VINCOLATO PER INCREMENTO ATTIVITA' FINANZIARIE (1)	(-)		2.290.134,30
RISULTATO DI AMMINISTRAZIONE AL 31 DICEMBRE 2024 (A) (2)	(=)		0,00
1.728.444,90			
Composizione del risultato di amministrazione al 31 dicembre 2024:			
Parte accantonata (3)			
Fondo crediti di dubbia esigibilità al 31/12/2024 (4)			558.519,08
Accantonamento residui perenti al 31/12/2024 (solo per le regioni) (5)			0,00
Fondo anticipazioni liquidità			0,00
Fondo perdite società partecipate			0,00
Fondo contenzioso			40.000,00
Altri accantonamenti			22.603,00
Totale parte accantonata (B)			621.122,08
Parte vincolata			
Vincoli derivanti da leggi e dai principi contabili			459.062,37
Vincoli derivanti da trasferimenti			135.360,01
Vincoli derivanti dalla contrazione di mutui			0,00
Vincoli formalmente attribuiti dall'ente			0,00
Altri vincoli			0,00
Totale parte vincolata (C)			594.422,38
Parte destinata agli investimenti			
Totale parte destinata agli investimenti (D)			31.708,22
Totale parte disponibile (E=A-B-C-D)			481.192,22
F) di cui Disavanzo da debito autorizzato e non contratto (6)			0,00
Se E è negativo, tale importo è iscritto tra le spese del bilancio di previsione come disavanzo da ripianare (6)			

(1) Indicare l'importo del fondo pluriennale vincolato risultante dal conto del bilancio (in spesa).

(2) Se negativo, le regioni indicano in nota la quota del disavanzo corrispondente al debito autorizzato e non contratto, distintamente da quella derivante dalla gestione ordinaria.

(3) Non comprende il fondo pluriennale vincolato.

(4) Indicare l'importo del Fondo crediti di dubbia esigibilità risultante dall'allegato C).

(5) Solo per le Regioni indicare l'importo dell'accantonamento per residui perenti al 31 dicembre.

(6) Solo per le Regioni e le Province autonome. In caso di risultato negativo, le Regioni scrivono nel passivo del bilancio distintamente il disavanzo di amministrazione da ripianare (lettera E al netto della lettera F) e il disavanzo derivante da debito autorizzato e non contratto (lettera F).

ELENCO ANALITICO DELLE RISORSE ACCANTONATE NEL RISULTATO DI AMMINISTRAZIONE (*)

Capitolo di spesa	Descrizione	Risorse accantonate al 01/01/2024 (5)	Risorse accantonate applicate all'esercizio 2024 (con segno -) (1)	Risorse accantonate stanziare nella spesa del bilancio dell'esercizio 2024	Variazione accantonamenti effettuata in sede di rendiconto (con segno +/-) (2)	Risorse accantonate nel risultato di amministrazione al 31/12/2024
Fondo anticipazioni liquidità						
TOTALE FONDO ANTICIPAZIONI LIQUIDITA'		0,00	0,00	0,00	0,00	0,00
Fondo perdite società partecipate						
TOTALE FONDO PERDITE SOCIETA' PARTECIPATE		0,00	0,00	0,00	0,00	0,00
Fondo contenzioso						
895/0	FONDO RISCHI DA CONTENZIOSO	25.000,00	0,00	5.000,00	10.000,00	40.000,00
TOTALE FONDO CONTENZIOSO		25.000,00	0,00	5.000,00	10.000,00	40.000,00
Fondo crediti di dubbia esigibilità (3)						
900/0	FONDO CREDITI DI DUBBIA ESIGIBILITA'	484.417,74	0,00	74.101,34	0,00	558.519,08
TOTALE FONDO CREDITI DI DUBBIA ESIGIBILITA'		484.417,74	0,00	74.101,34	0,00	558.519,08
Fondo di garanzia debiti commerciali						
TOTALE FONDO DI GARANZIA DEBITI COMMERCIALI		0,00	0,00	0,00	0,00	0,00
Accantonamento residui perenti (solo per le Regioni)						
TOTALE ACCANTONAMENTO RESIDUI PERENTI (SOLO PER LE REGIONI)		0,00	0,00	0,00	0,00	0,00
Altri accantonamenti (4)						
891/0	AUMENTI CONTRATTUALI PERSONALE	10.800,00	0,00	18.070,00	-8.800,00	20.070,00
892/0	FONDO ACCANTONAMENTO INDENNITA' DI FINE MANDATO SINDACO	11.900,00	-11.219,00	2.172,00	-320,00	2.533,00
TOTALE ALTRI ACCANTONAMENTI		22.700,00	-11.219,00	20.242,00	-9.120,00	22.603,00
TOTALE		532.117,74	-11.219,00	99.343,34	880,00	621.122,08

(*) Le modalità di compilazione delle singole voci del prospetto sono descritte nel paragrafo 13.7.1 del principio applicato della programmazione.

(1) Indicare, con il segno (-), l'utilizzo dei fondi accantonati attraverso l'applicazione in bilancio della corrispondente quota del risultato di amministrazione.

(2) Indicare con il segno (+) i maggiori accantonamenti nel risultato di amministrazione effettuati in sede di predisposizione del rendiconto, e con il segno (-), le riduzioni degli accantonamenti effettuati in sede di predisposizione del rendiconto.

(3) Con riferimento ai capitoli di bilancio riguardanti il FCDE, devono essere preliminarmente valorizzate le colonne (a) e (e) nelle quali devono essere indicate rispettivamente le quote accantonate nel risultato di amministrazione degli esercizi (N-1) e (N) determinate nel rispetto dei principi contabili. Successivamente sono valorizzati gli importi di cui alla lettera (b), che corrispondono alla quota del risultato di amministrazione applicata al bilancio (N) per le rispettive quote del FCDE.

Se l'importo della colonna (e) è minore della somma algebrica delle colonne (a) + (b), la differenza è iscritta con il segno (-) nella colonna (d).

Se l'importo della colonna (e) è maggiore della somma algebrica delle colonne (a) + (b), la differenza è iscritta con il segno (+) nella colonna (c) entro il limite dell'importo stanziato in bilancio per il FCDE (previsione definitiva). Se lo stanziamento di bilancio non è capiente, la differenza è iscritta nella colonna (d) con il segno (+).

(4) I fondi di riserva e i fondi speciali non confluiscono nella quota accantonata del risultato di amministrazione.

(5) In caso di revisione della composizione del risultato di amministrazione all'inizio dell'esercizio (vincolati, accantonati e destinati agli investimenti) i dati della colonna I possono non corrispondere con i dati dell'ultima colonna del prospetto A/1 del rendiconto dell'esercizio precedente.

ELENCO ANALITICO DELLE RISORSE VINCOLATE NEL RISULTATO DI AMMINISTRAZIONE (*)

Capitolo di entrata	Descrizione	Capitolo di spesa correlato	Descrizione	Risorse Vinc. nel risultato di amministrazione al 01/01/2024	Risorse vincolate applicate al bilancio dell'esercizio 2024	Entrate vincolate accertate nell'esercizio 2024	Impegni eserc. 2024 finanziati da entrate vincolate accertate nell'esercizio o da quote vincolate del risultato di amministrazione	Fondo pluriennale vincolato al 31/12/2024 finanziato da entrate vincolate accertate nell'esercizio o da quote vincolate del risultato di amministrazione	Cancellazione di residui attivi vincolati o eliminazione del vincolo su quote del risultato di amministrazione (+) e cancellazione di residui passivi finanziati da risorse vincolate (-) (gestione dei residui)	Cancellazione nell'esercizio 2024 di impegni finanziati dal fondo pluriennale vincolato dopo l'approvazione del rendiconto dell'esercizio 2023 non reimpegnati nell'esercizio 2024	Risorse vincolate nel bilancio al 31/12/2024	Risorse vincolate nel risultato di amministrazione al 31/12/2024
				(a)	(b)	(c)	(d)	(e)	(f)	(g)	(h)=(b)+(c)-(d)-(e)+(g)	(l)=(a)+(c)-(d)-(e)-(f)+(g)
Vincoli derivanti dalla legge												
1025/0	IMPOSTA SOGGIORNO		SOMME NON IMPEGNATE	0,00	0,00	7.924,00	0,00	0,00	0,00	0,00	7.924,00	7.924,00
1025/0	IMPOSTA SOGGIORNO	1531/0	SPESE PER ATTIVITA' CULTURALI (SERVIZI)	317,47	317,47	6.682,53	7.000,00	0,00	0,00	0,00	0,00	0,00
1025/0	IMPOSTA SOGGIORNO	1531/1	SPESE PER ATTIVITA' MIRA D'OR	0,00	0,00	5.000,00	5.000,00	0,00	0,00	0,00	0,00	0,00
1025/0	IMPOSTA SOGGIORNO	1535/0	SPESE PER PROGETTO VIE DEL ROMANINO (SERVIZI)	0,00	0,00	463,60	463,60	0,00	0,00	0,00	0,00	0,00
1025/0	IMPOSTA SOGGIORNO	1551/0	CONTRIBUTI PER ATTIVITA' CULTURALI VARIE	2.000,00	2.000,00	7.900,00	9.900,00	0,00	0,00	0,00	0,00	0,00
1025/0	IMPOSTA SOGGIORNO	1730/0	SPESE PER MANIFESTAZIONI TURISTICHE (SERVIZI)	0,00	0,00	8.965,78	8.965,78	0,00	0,00	0,00	0,00	0,00
1025/0	IMPOSTA SOGGIORNO	1750/0	CONTRIBUTI MANIFESTAZIONI TURISTICO-RICREATIV E	0,00	0,00	4.000,00	4.000,00	0,00	0,00	0,00	0,00	0,00
1025/0	IMPOSTA SOGGIORNO	1755/0	CONTRIBUTO PER INFOPOINT VISIT LAKE ISEO	0,00	0,00	6.988,09	6.988,09	0,00	0,00	0,00	0,00	0,00
2248/0	CONTRIBUTO STATALE ART. 106 D.L. 34/20	341/0	RESTITUZIONE FONDI COVID ALLO STATO	142.844,00	35.711,00	0,00	35.710,95	0,00	0,00	0,00	0,05	107.133,05
3400/0	SANZIONI AMMINISTRATIVE VIOLAZIONE NORME CIRCOLAZIONE STRADALE		QUOTE VINCOLO LETT. A	600,10	0,00	3.659,36	0,00	0,00	0,00	0,00	3.659,36	4.259,46

ELENCO ANALITICO DELLE RISORSE VINCOLATE NEL RISULTATO DI AMMINISTRAZIONE (*)

Capitolo di entrata	Descrizione	Capitolo di spesa correlato	Descrizione	Risorse vinc. nel risultato di amministrazione al 01/01/2024	Risorse vincolate applicate al bilancio dell'esercizio 2024	Entrate vincolate accertate nell'esercizio 2024	Impegni eser. 2024 finanziati da entrate vincolate accertate nell'esercizio o da quote vincolate del risultato di amministrazione	Fondo pluriennale vincolato al 31/12/2024 finanziato da entrate vincolate accertate nell'esercizio o da quote vincolate del risultato di amministrazione	Cancellazione di residui attivi vincolati o eliminazione del vincolo su quote del risultato di amministrazione (+) e cancellazione di residui passivi finanziati da risorse vincolate (-) (gestione dei residui)	Cancellazione nell'esercizio 2024 di impegni finanziati dal fondo pluriennale vincolato dopo l'approvazione del rendiconto dell'esercizio 2023 non reimpegnati nell'esercizio 2024	Risorse vincolate nel bilancio al 31/12/2024	Risorse vincolate nel risultato di amministrazione al 31/12/2024
				(a)	(b)	(c)	(d)	(e)	(f)	(g)	(h)=(b)+(c)-(d)-(e)+(g)	(i)=(a)+(c)-(d)-(e)-(f)+(g)
3400/0	SANZIONI AMMINISTRATIVE VIOLAZIONE NORME CIRCOLAZIONE STRADALE		QUOTE VINCOLO LETT. B	7.464,91	0,00	1.579,92	0,00	0,00	0,00	0,00	1.579,92	9.044,83
3400/0	SANZIONI AMMINISTRATIVE VIOLAZIONE NORME CIRCOLAZIONE STRADALE	831/1	SPESE PER L'INFORMATICA	0,00	0,00	997,53	732,00	0,00	0,00	0,00	265,53	265,53
3400/0	SANZIONI AMMINISTRATIVE VIOLAZIONE NORME CIRCOLAZIONE STRADALE	930/3	INCARICHI ED ALTRE SPESE UFF. POLIZIA MUNICIPALE	27,06	0,00	8.587,38	6.301,55	0,00	-1.532,93	0,00	2.285,83	3.845,82
3400/0	SANZIONI AMMINISTRATIVE VIOLAZIONE NORME CIRCOLAZIONE STRADALE	1830/0	MANUTENZIONE STRADALE (VINCOLO SANZIONI)	0,00	0,00	26.302,23	19.300,96	0,00	-2.265,62	0,00	7.001,27	9.266,89
3400/0	SANZIONI AMMINISTRATIVE VIOLAZIONE NORME CIRCOLAZIONE STRADALE	1832/0	SPESE PER MANUTENZIONE IMPIANTI SEMAFORICI	0,00	0,00	1.413,16	1.037,00	0,00	-3.742,96	0,00	376,16	4.119,12
3400/0	SANZIONI AMMINISTRATIVE VIOLAZIONE NORME CIRCOLAZIONE STRADALE	1834/0	SPESE PER LA DISCIPLINA DEL TRAFFICO (SERVIZI)	2.646,74	0,00	8.164,35	5.991,12	0,00	-1.220,00	0,00	2.173,23	6.039,97
3400/0	SANZIONI AMMINISTRATIVE VIOLAZIONE NORME CIRCOLAZIONE STRADALE	3799/1	MANUTENZIONE STRAORDINARIA E ASFALTATURE STRADE	20.000,00	20.000,00	0,00	18.784,14	1.215,86	0,00	0,00	0,00	0,00
3400/0	SANZIONI AMMINISTRATIVE VIOLAZIONE NORME CIRCOLAZIONE STRADALE	3805/0	RIQUALIFICAZIONE SICUREZZA STRADALE	200,00	0,00	0,00	0,00	0,00	0,00	0,00	0,00	200,00
3445/0	ENTRATE PARCHIMETRI (SERVIZIO RILEVANTE IVA)		SOMME NON IMPEGNATE	37.036,85	0,00	1.439,03	0,00	0,00	0,00	0,00	1.439,03	38.475,88

ELENCO ANALITICO DELLE RISORSE VINCOLATE NEL RISULTATO DI AMMINISTRAZIONE (*)

Capitolo di entrata	Descrizione	Capitolo di spesa correlato	Descrizione	Risorse vinc. nel risultato di amministrazione al 01/01/2024	Risorse vincolate applicate al bilancio dell'esercizio 2024	Entrate vincolate accertate nell'esercizio 2024	Impegni eser. 2024 finanziati da entrate vincolate accertate nell'esercizio o da quote vincolate del risultato di amministrazione	Fondo pluriennale vincolato al 31/12/2024 finanziato da entrate vincolate accertate nell'esercizio o da quote vincolate del risultato di amministrazione	Cancellazione di residui attivi vincolati o eliminazione del vincolo su quote del risultato di amministrazione (+) e cancellazione di residui passivi finanziati da risorse vincolate (-) (gestione dei residui)	Cancellazione nell'esercizio 2024 di impegni finanziati dal fondo pluriennale vincolato dopo l'approvazione del rendiconto dell'esercizio 2023 non reimpegnati nell'esercizio 2024	Risorse vincolate nel bilancio al 31/12/2024	Risorse vincolate nel risultato di amministrazione al 31/12/2024
				(a)	(b)	(c)	(d)	(e)	(f)	(g)	(h)=(b)+(c)-(d)-(e)+(g)	(i)=(a)+(c)-(d)-(e)-(f)+(g)
3445/0	ENTRATE PARCHIMETRI (SERVIZIO RILEVANTE IVA	910/1	STIPENDI ED ALTRI ASSEGNI FISSI SERVIZIO POLIZIA LOCALE	0,00	0,00	1.982,19	1.982,19	0,00	0,00	0,00	0,00	0,00
3445/0	ENTRATE PARCHIMETRI (SERVIZIO RILEVANTE IVA)	910/2	ONERI PREVIDENZIALI, ASSISTENZIALI E ASSICURATIVI A CARICO DELL'ENTE	0,00	0,00	576,50	576,50	0,00	0,00	0,00	0,00	0,00
3445/0	ENTRATE PARCHIMETRI (SERVIZIO RILEVANTE IVA)	930/3	INCARICHI ED ALTRE SPESE UFF. POLIZIA MUNICIPALE	1.204,14	0,00	767,03	767,03	0,00	0,00	0,00	0,00	1.204,14
3445/0	ENTRATE PARCHIMETRI (SERVIZIO RILEVANTE IVA)	970/0	IRAP SERVIZIO POLIZIA LOCALE	0,00	0,00	170,42	170,42	0,00	0,00	0,00	0,00	0,00
3445/0	ENTRATE PARCHIMETRI (SERVIZIO RILEVANTE IVA)	1834/0	SPESE PER LA DISCIPLINA DEL TRAFFICO (SERVIZI)	1.430,17	0,00	3.422,33	3.422,33	0,00	-1.098,00	0,00	0,00	2.528,17
3445/0	ENTRATE PARCHIMETRI (SERVIZIO RILEVANTE IVA)	2433/0	SPESE PER PULIZIA STRADE	2.920,06	0,00	36.081,53	36.081,53	0,00	-1.600,64	0,00	0,00	4.520,70
3550/0	PROVENTI TAGLIO ORDINARIO BOSCHI (SERV. RILEVANTE IVA)	2540/0	MANUTENZIONE ORDINARIA STRADE AGROSILVOPASTORALI	510,00	0,00	0,00	0,00	0,00	0,00	0,00	0,00	510,00
3551/0	PROVENTI PER RACCOLTA FUNGHI		MANUTENZIONE STRADE AGROSILVO PASTORALI	7,00	0,00	0,00	0,00	0,00	0,00	0,00	0,00	7,00
3552/0	TAGLIO STRAORDINARIO BOSCHI	2540/0	MANUTENZIONE ORDINARIA STRADE AGROSILVOPASTORALI	27.224,27	0,00	0,00	0,00	0,00	0,00	0,00	0,00	27.224,27
3687/0	CTR ASTE RETICOLO IDRICO	2052/0	TRASFERIMENTO AD ENTI INTROITI RETICOLO IDRICO	46.412,44	0,00	2.270,07	0,00	0,00	160,20	0,00	2.270,07	48.522,31

ELENCO ANALITICO DELLE RISORSE VINCOLATE NEL RISULTATO DI AMMINISTRAZIONE (*)

Capitolo di entrata	Descrizione	Capitolo di spesa correlato	Descrizione	Risorse vinc. nel risultato di amministrazione al 01/01/2024	Risorse vincolate applicate al bilancio dell'esercizio 2024	Entrate vincolate accertate nell'esercizio 2024	Impegni eser. 2024 finanziati da entrate vincolate accertate nell'esercizio o da quote vincolate del risultato di amministrazione	Fondo pluriennale vincolato al 31/12/2024 finanziato da entrate vincolate accertate nell'esercizio o da quote vincolate del risultato di amministrazione	Cancellazione di residui attivi vincolati o eliminazione del vincolo su quote del risultato di amministrazione (+) e cancellazione di residui passivi finanziati da risorse vincolate (-) (gestione dei residui)	Cancellazione nell'esercizio 2024 di impegni finanziati dal fondo pluriennale vincolato dopo l'approvazione del rendiconto dell'esercizio 2023 non reimpegnati nell'esercizio 2024	Risorse vincolate nel bilancio al 31/12/2024	Risorse vincolate nel risultato di amministrazione al 31/12/2024
				(a)	(b)	(c)	(d)	(e)	(f)	(g)	(h)=(b)+(c)-(d)-(e)+(g)	(i)=(a)+(c)-(d)-(e)-(f)+(g)
3696/0	INCENTIVI FUNZIONI TECNICHE - FONDO INNOVAZIONE	3271/0	RINNOVO INFORMATIZZAZIONE ED ACQUISTO ATTREZZATURE FONDO INNOVAZIONE	14.165,70	14.165,00	534,05	10.844,82	0,00	0,00	0,00	3.854,23	3.854,93
4710/0	ALIENAZIONE DI DIRITTI REALI	4905/0	ESTINZIONE ANTICIPATA MUTUI	0,00	0,00	17.000,10	0,00	0,00	0,00	0,00	17.000,10	17.000,10
4711/0	CESSIONE IN PROPRIETA' AREE GIA' CONCESSE IN DIRITTO DI SUPERFICIE	4905/0	ESTINZIONE ANTICIPATA MUTUI	5.154,78	0,00	0,00	0,00	0,00	0,00	0,00	0,00	5.154,78
4714/0	ALIENAZIONE AREE	4905/0	ESTINZIONE ANTICIPATA MUTUI	2.316,00	0,00	5.204,20	0,00	0,00	0,00	0,00	5.204,20	7.520,20
4716/0	ALIENAZIONE IMMOBILI	4700/0	TRASFERIMENTI ALLO STATO QUOTA 25% ALIENAZIONI BENI FEDERALISMO DEMANIALE	15.750,00	0,00	0,00	0,00	0,00	0,00	0,00	0,00	15.750,00
4716/0	ALIENAZIONE IMMOBILI	4905/0	ESTINZIONE ANTICIPATA MUTUI	0,00	0,00	10.231,25	0,00	0,00	0,00	0,00	10.231,25	10.231,25
4800/0	PROVENTI CONCESSIONI EDILIZIE		10% ONERI PER ABBATTIMENTO BARRIERE ARCHITETTONICHE	10.402,13	0,00	9.864,29	0,00	0,00	0,00	0,00	9.864,29	20.266,42
4800/0	PROVENTI CONCESSIONI EDILIZIE		PROVENTI CONCESSIONI EDILIZIE NON IMPEGNATI	0,78	0,00	42.232,97	0,00	0,00	0,00	0,00	42.232,97	42.233,75
4800/0	PROVENTI CONCESSIONI EDILIZIE	3086/0	INTERVENTI BARRIERE ARCHITETTONICHE L.R. 6/89	0,00	0,00	0,00	0,00	0,00	0,00	0,00	0,00	0,00
4800/0	PROVENTI CONCESSIONI EDILIZIE	3090/0	RESTAURO CHIESA ROMANINO	0,00	0,00	0,00	0,00	0,00	0,00	0,00	0,00	0,00

ELENCO ANALITICO DELLE RISORSE VINCOLATE NEL RISULTATO DI AMMINISTRAZIONE (*)

Capitolo di entrata	Descrizione	Capitolo di spesa correlato	Descrizione	Risorse vinc. nel risultato di amministrazione al 01/01/2024	Risorse vincolate applicate al bilancio dell'esercizio 2024	Entrate vincolate accertate nell'esercizio 2024	Impegni eser. 2024 finanziati da entrate vincolate accertate nell'esercizio o da quote vincolate del risultato di amministrazione	Fondo pluriennale vincolato al 31/12/2024 finanziato da entrate vincolate accertate nell'esercizio o da quote vincolate del risultato di amministrazione	Cancellazione di residui attivi vincolati o eliminazione del vincolo su quote del risultato di amministrazione (+) e cancellazione di residui passivi finanziati da risorse vincolate (-) (gestione dei residui)	Cancellazione nell'esercizio 2024 di impegni finanziati dal fondo pluriennale vincolato dopo l'approvazione del rendiconto dell'esercizio 2023 non reimpegnati nell'esercizio 2024	Risorse vincolate nel bilancio al 31/12/2024	Risorse vincolate nel risultato di amministrazione al 31/12/2024
				(a)	(b)	(c)	(d)	(e)	(f)	(g)	(h)=(b)+(c)-(d)-(e)+(g)	(i)=(a)+(c)-(d)-(e)-(f)+(g)
4800/0	PROVENTI CONCESSIONI EDILIZIE	3091/0	MONUMENTO DEL RICORDO	0,00	0,00	0,00	0,00	0,00	0,00	0,00	0,00	0,00
4800/0	PROVENTI CONCESSIONI EDILIZIE	3099/0	MANUTENZIONE STRAORDINARIA ALLOGGI ERP	0,00	0,00	0,00	0,00	0,00	0,00	0,00	0,00	0,00
4800/0	PROVENTI CONCESSIONI EDILIZIE	3440/0	ADEGUAMENTO IMPIANTI SCOLASTICI	0,00	0,00	31.976,90	0,00	31.976,90	0,00	0,00	0,00	0,00
4800/0	PROVENTI CONCESSIONI EDILIZIE	3444/0	PROJECT FINANCING - INTERVENTI DI EFFICIENTAMENTO ENERGETICO EDIFICI SCOLASTICI	0,00	0,00	4.974,56	4.974,56	0,00	0,00	0,00	0,00	0,00
4800/0	PROVENTI CONCESSIONI EDILIZIE	3675/0	IMPIANTI SPORTIVI DI QUARTIERE	0,00	0,00	0,00	0,00	0,00	0,00	0,00	0,00	0,00
4800/0	PROVENTI CONCESSIONI EDILIZIE	3676/0	PROJECT FINANCING - INTERVENTI DI EFFICIENTAMENTO ENERGETICO IMPIANTI SPORTIVI	0,00	0,00	3.662,79	3.662,79	0,00	0,00	0,00	0,00	0,00
4800/0	PROVENTI CONCESSIONI EDILIZIE	3779/0	RIQUALIFICAZIONE E VALORIZZAZIONE DEI BORGHII STORICI	0,00	0,00	0,00	0,00	0,00	-16,98	16.123,68	16.123,68	16.140,66
4800/0	PROVENTI CONCESSIONI EDILIZIE	3799/0	MANUTENZIONE STRAORDINARIA OPERE VIARIE	0,00	0,00	43.364,97	43.364,97	0,00	-30,00	0,00	0,00	30,00

ELENCO ANALITICO DELLE RISORSE VINCOLATE NEL RISULTATO DI AMMINISTRAZIONE (*)

Capitolo di entrata	Descrizione	Capitolo di spesa correlato	Descrizione	Risorse vinc. nel risultato di amministrazione al 01/01/2024	Risorse vincolate applicate al bilancio dell'esercizio 2024	Entrate vincolate accertate nell'esercizio 2024	Impegni eser. 2024 finanziati da entrate vincolate accertate nell'esercizio o da quote vincolate del risultato di amministrazione	Fondo pluriennale vincolato al 31/12/2024 finanziato da entrate vincolate accertate nell'esercizio o da quote vincolate del risultato di amministrazione	Cancellazione di residui attivi vincolati o eliminazione del vincolo su quote del risultato di amministrazione (+) e cancellazione di residui passivi finanziati da risorse vincolate (-) (gestione dei residui)	Cancellazione nell'esercizio 2024 di impegni finanziati dal fondo pluriennale vincolato dopo l'approvazione del rendiconto dell'esercizio 2023 non reimpegnati nell'esercizio 2024	Risorse vincolate nel bilancio al 31/12/2024	Risorse vincolate nel risultato di amministrazione al 31/12/2024
				(a)	(b)	(c)	(d)	(e)	(f)	(g)	(h)=(b)+(c)-(d)-(e)+(g)	(i)=(a)+(c)-(d)-(e)-(f)+(g)
4800/0	PROVENTI CONCESSIONI EDILIZIE	3799/1	MANUTENZIONE STRAORDINARIA E ASFALTATURE STRADE	0,00	0,00	27.100,00	27.100,00	0,00	0,00	0,00	0,00	0,00
4800/0	PROVENTI CONCESSIONI EDILIZIE	3840/0	MANUTENZIONE STRAORDINARIA STRADE MONTAGNA	57.325,00	57.325,00	0,00	29.680,24	22.998,62	0,00	0,00	4.646,14	4.646,14
4800/0	PROVENTI CONCESSIONI EDILIZIE	4017/0	SISTEMAZIONE FRANA E DISSESTO IDROGEOLOGICO FRAINÉ	0,00	0,00	0,00	0,00	0,00	0,00	0,00	0,00	0,00
4800/0	PROVENTI CONCESSIONI EDILIZIE	4020/0	DESTINAZ. QUOTA 8% ONERI URB. SECOND. A OPERE DI CULTO E SERV. RELIGIOSI	52,79	0,00	8.000,00	8.000,00	0,00	0,00	0,00	0,00	52,79
4800/0	PROVENTI CONCESSIONI EDILIZIE	4201/0	REALIZZAZIONE ISOLA ECOLOGICA	0,00	0,00	0,00	0,00	0,00	0,00	0,00	0,00	0,00
4800/0	PROVENTI CONCESSIONI EDILIZIE	4281/0	OPERE CONSOLIDAMENTO VERSANTI FRAZ. SONVICO	0,00	0,00	0,00	0,00	0,00	0,00	0,00	0,00	0,00
4800/0	PROVENTI CONCESSIONI EDILIZIE	4431/0	CIMITERO CAPOLUOGO	48.042,00	48.042,00	45.000,00	9.994,24	83.047,76	0,00	0,00	0,00	0,00
4800/0	PROVENTI CONCESSIONI EDILIZIE	4435/0	MANUTENZ. STRAORDINARIA CIMITERI	0,00	0,00	0,00	0,00	0,00	0,00	0,00	0,00	0,00
4801/0	PROVENTI DA MONETIZZAZIONE AREE STANDARD		PROVENTI MONETIZZAZIONE AREE NON IMPEGNATI	0,01	0,00	4.738,29	0,00	0,00	0,00	0,00	4.738,29	4.738,30
4801/0	PROVENTI DA MONETIZZAZIONE AREE STANDARD	3099/0	MANUTENZIONE STRAORDINARIA ALLOGGI ERP	0,00	0,00	4.065,09	4.065,09	0,00	0,00	0,00	0,00	0,00

ELENCO ANALITICO DELLE RISORSE VINCOLATE NEL RISULTATO DI AMMINISTRAZIONE (*)

Capitolo di entrata	Descrizione	Capitolo di spesa correlato	Descrizione	Risorse vinc. nel risultato di amministrazione al 01/01/2024	Risorse vincolate applicate al bilancio dell'esercizio 2024	Entrate vincolate accertate nell'esercizio 2024	Impegni eserc. 2024 finanziati da entrate vincolate accertate nell'esercizio o da quote vincolate del risultato di amministrazione	Fondo pluriennale vincolato al 31/12/2024 finanziato da entrate vincolate accertate nell'esercizio o da quote vincolate del risultato di amministrazione	Cancellazione di residui attivi vincolati o eliminazione del vincolo su quote del risultato di amministrazione (+) e cancellazione di residui passivi finanziati da risorse vincolate (-) (gestione dei residui)	Cancellazione nell'esercizio 2024 di impegni finanziati dal fondo pluriennale vincolato dopo l'approvazione del rendiconto dell'esercizio 2023 non reimpegnati nell'esercizio 2024	Risorse vincolate nel bilancio al 31/12/2024	Risorse vincolate nel risultato di amministrazione al 31/12/2024
				(a)	(b)	(c)	(d)	(e)	(f)	(g)	(h)=(b)+(c)-(d)-(e)+(g)	(i)=(a)+(c)-(d)-(e)-(f)+(g)
4801/0	PROVENTI DA MONETIZZAZIONE AREE STANDARD	3799/0	MANUTENZIONE STRAORDINARIA OPERE VIARIE	0,00	0,00	20.000,00	20.000,00	0,00	0,00	0,00	0,00	0,00
4801/0	PROVENTI DA MONETIZZAZIONE AREE STANDARD	3799/1	MANUTENZIONE STRAORDINARIA E ASFALTATURE STRADE	0,00	0,00	14.569,69	14.569,69	0,00	0,00	0,00	0,00	0,00
4801/0	PROVENTI DA MONETIZZAZIONE AREE STANDARD	3840/0	MANUTENZIONE STRAORDINARIA STRADE MONTAGNA	0,00	0,00	6.051,87	3.221,63	2.830,24	0,00	0,00	0,00	0,00
4801/0	PROVENTI DA MONETIZZAZIONE AREE STANDARD	3881/0	AMPLIAMENTO ILLUMINAZIONE PUBBLICA	0,00	0,00	10.000,00	3.300,00	6.700,00	0,00	0,00	0,00	0,00
4801/0	PROVENTI DA MONETIZZAZIONE AREE STANDARD	4291/0	SISTEMAZIONE VALLE SAN MARTINO L.R. 31/08	0,00	0,00	0,00	0,00	0,00	0,00	0,06	0,06	0,06
4801/0	PROVENTI DA MONETIZZAZIONE AREE STANDARD	4307/0	TRASFERIMENTO PER TEATRO	0,00	0,00	10.000,00	10.000,00	0,00	0,00	0,00	0,00	0,00
4801/0	PROVENTI DA MONETIZZAZIONE AREE STANDARD	4431/0	CIMITERO CAPOLUOGO	37.958,00	37.958,00	0,00	0,00	37.958,00	0,00	0,00	0,00	0,00
4801/0	PROVENTI DA MONETIZZAZIONE AREE STANDARD	4435/0	MANUTENZ. STRAORDINARIA CIMITERI	0,00	0,00	0,00	0,00	0,00	0,00	0,00	0,00	0,00
4805/0	FONDO AREE VERDI	4310/0	TRASFERIMENTO FONDO REGIONALE AREE VERDI	45.391,05	0,00	3.062,82	0,00	0,00	0,00	0,00	3.062,82	48.453,87
TOTALE VINCOLI DERIVANTI DALLA LEGGE (I/1)				529.403,45	215.518,47	466.970,87	365.953,22	186.727,38	-1.346,93	16.123,74	145.932,48	471.164,39

ELENCO ANALITICO DELLE RISORSE VINCOLATE NEL RISULTATO DI AMMINISTRAZIONE (*)

Capitolo di entrata	Descrizione	Capitolo di spesa correlato	Descrizione	Risorse vinc. nel risultato di amministrazione al 01/01/2024	Risorse vincolate applicate al bilancio dell'esercizio 2024	Entrate vincolate accertate nell'esercizio 2024	Impegni eserc. 2024 finanziati da entrate vincolate accertate nell'esercizio o da quote vincolate del risultato di amministrazione	Fondo pluriennale vincolato al 31/12/2024 finanziato da entrate vincolate accertate nell'esercizio o da quote vincolate del risultato di amministrazione	Cancellazione di residui attivi vincolati o eliminazione del vincolo su quote del risultato di amministrazione (+) e cancellazione di residui passivi finanziati da risorse vincolate (-) (gestione dei residui)	Cancellazione nell'esercizio 2024 di impegni finanziati dal fondo pluriennale vincolato dopo l'approvazione del rendiconto dell'esercizio 2023 non reimpegnati nell'esercizio 2024	Risorse vincolate nel bilancio al 31/12/2024	Risorse vincolate nel risultato di amministrazione al 31/12/2024
				(a)	(b)	(c)	(d)	(e)	(f)	(g)	(h)=(b)+(c)-(d)-(e)+(g)	(i)=(a)+(c)-(d)-(e)-(f)+(g)
Vincoli derivanti da Trasferimenti												
1152/0	FONDO DI SOLIDARIETA'	1335/0	POTENZIAMENTO SERVIZIO TRASPORTO STUDENTI DISABILI - QUOTA FINANZIATA DAL F.S.C.	0,00	0,00	21.955,10	4.391,02	0,00	0,00	0,00	17.564,08	17.564,08
2244/0	CONTRIBUTO STATALE ART. 112 D.L. 34/20 (zone rosse)	341/0	RESTITUZIONE FONDI COVID ALLO STATO	162,00	40,50	0,00	40,50	0,00	0,00	0,00	121,50	121,50
2245/0	CONTRIBUTO STATALE PER EMERGENZA COVID-19 (SOLIDARIETA' ALIMENTARE)	341/0	RESTITUZIONE FONDI COVID ALLO STATO	108,00	27,00	0,00	27,00	0,00	0,00	0,00	81,00	81,00
2246/0	CONTRIBUTO STATALE ART. 114 D.L. 18 DEL 17/03/20 PER EMERGENZA COVID-19	522/0	ACQUISTO MATERIALE PER SANIFICAZIONE EMERGENZA COVID-19	47,00	11,75	0,00	0,00	0,00	0,00	0,00	47,00	47,00
2259/0	CONTRIBUTO STATALE PER CONCORSO MAGGIOR ONERE INCREMENTO INDENNITA' AMMINISTRATORI COMUNALI L. 234/21	134/0	RESTITUZIONE CONTRIBUTO STATALE PER CONCORSO MAGGIOR ONERE INCREMENTO INDENNITA' AMMINISTRATORI COMUNALI L. 234/21	9.139,46	9.139,46	10.442,78	9.139,45	0,00	0,00	0,00	10.442,79	10.442,79
2264/0	CONTRIBUTO STATALE ART. 39 D.L. 73/22 - CENTRI ESTIVI	3450/0	ACQUISTO ATTREZZATURE PER ATTIVITA' RICREATIVE EX ART. 39 D.L. 73/22	103,76	0,00	0,00	0,00	0,00	0,00	0,00	103,76	103,76
2289/0	CONTRIBUTI PROVINCIA PROGETTO "MOVE IN GREEN"	837/3	MANUTENZIONE MEZZI PROGETTO "MOVE IN GREEN"	4.500,00	0,00	4.500,00	160,00	0,00	0,00	0,00	4.340,00	8.840,00

ELENCO ANALITICO DELLE RISORSE VINCOLATE NEL RISULTATO DI AMMINISTRAZIONE (*)

Capitolo di entrata	Descrizione	Capitolo di spesa correlato	Descrizione	Risorse vinc. nel risultato di amministrazione al 01/01/2024	Risorse vincolate applicate al bilancio dell'esercizio 2024	Entrate vincolate accertate nell'esercizio 2024	Impegni eserc. 2024 finanziati da entrate vincolate accertate nell'esercizio o da quote vincolate del risultato di amministrazione	Fondo pluriennale vincolato al 31/12/2024 finanziato da entrate vincolate accertate nell'esercizio o da quote vincolate del risultato di amministrazione	Cancellazione di residui attivi vincolati o eliminazione del vincolo su quote del risultato di amministrazione (+) e cancellazione di residui passivi finanziati da risorse vincolate (-) (gestione dei residui)	Cancellazione nell'esercizio 2024 di impegni finanziati dal fondo pluriennale vincolato dopo l'approvazione del rendiconto dell'esercizio 2023 non reimpegnati nell'esercizio 2024	Risorse vincolate nel bilancio al 31/12/2024	Risorse vincolate nel risultato di amministrazione al 31/12/2024
				(a)	(b)	(c)	(d)	(e)	(f)	(g)	(h)=(b)+(c)-(d)-(e)+(g)	(i)=(a)+(c)-(d)-(e)-(f)+(g)
2330/0	CONTRIBUTI DA PRIVATI PER EMERGENZA COVID-19	2746/0	MISURE URGENTI DI SOLIDARIETA' ALIMENTARE PER COVID-19 (CONTRIBUTI DA PRIVATI)	73,66	0,00	0,00	0,00	0,00	0,00	0,00	0,00	73,66
4732/0	PNRR M2C4 INV. 2.2 - CONTRIBUTO PER SISTEMAZIONE IDRAULICA VALLE INSERE	4287/1	PNRR M2C4 INV. 2.2 -SISTEMAZIONE IDRAULICA VALLE INSERE	0,00	0,00	201.826,98	201.826,98	0,00	0,00	0,00	0,00	0,00
4738/0	CONTRIBUTO STATALE PER EFFICIENTAMENTO ENERGETICO ROMANIX - L.B. 2019 C. 29	3096/0	MUSEO ROMANIX	0,00	0,00	45.787,48	23.429,83	22.357,65	0,00	0,00	0,00	0,00
4739/0	CONTRIBUTO STATALE	3799/2	MANUTENZIONE STRAORDINARIA E ASFALTATURE STRADE - DGR 3113 EMERGENZA COVID-19	4.587,23	4.587,23	0,00	4.587,23	0,00	0,00	0,00	0,00	0,00
4739/0	CONTRIBUTO STATALE	4626/0	MANUTENZIONE STRAORDINARIA RIFUGIO MEDELET	5.109,88	5.109,88	0,00	5.109,88	0,00	0,00	0,00	0,00	0,00
4740/0	CONTRIBUTO STATALE PER TEATRO	3801/0	MESSA IN SICUREZZA PATRIMONIO VIARIO	17.988,32	0,00	0,00	0,00	0,00	0,00	0,00	0,00	17.988,32
4740/0	CONTRIBUTO STATALE PER TEATRO	3881/0	AMPLIAMENTO ILLUMINAZIONE PUBBLICA	3.015,37	0,00	0,00	0,00	0,00	0,00	0,00	0,00	3.015,37
4741/0	CONTRIBUTO STATALE PER PALAZZETTO DELLO SPORT PALAROMELE	3672/0	ADEGUAMENTO PALAZZETTO DELLO SPORT CAPOLUOGO	0,00	0,00	132.295,19	132.295,19	0,00	0,00	43.068,66	43.068,66	43.068,66

ELENCO ANALITICO DELLE RISORSE VINCOLATE NEL RISULTATO DI AMMINISTRAZIONE (*)

Capitolo di entrata	Descrizione	Capitolo di spesa correlato	Descrizione	Risorse vinc. nel risultato di amministrazione al 01/01/2024	Risorse vincolate applicate al bilancio dell'esercizio 2024	Entrate vincolate accertate nell'esercizio 2024	Impegni eser. 2024 finanziati da entrate vincolate accertate nell'esercizio o da quote vincolate del risultato di amministrazione	Fondo pluriennale vincolato al 31/12/2024 finanziato da entrate vincolate accertate nell'esercizio o da quote vincolate del risultato di amministrazione	Cancellazione di residui attivi vincolati o eliminazione del vincolo su quote del risultato di amministrazione (+) e cancellazione di residui passivi finanziati da risorse vincolate (-) (gestione dei residui)	Cancellazione nell'esercizio 2024 di impegni finanziati dal fondo pluriennale vincolato dopo l'approvazione del rendiconto dell'esercizio 2023 non reimpegnati nell'esercizio 2024	Risorse vincolate nel bilancio al 31/12/2024	Risorse vincolate nel risultato di amministrazione al 31/12/2024
				(a)	(b)	(c)	(d)	(e)	(f)	(g)	(h)=(b)+(c)-(d)-(e)+(g)	(i)=(a)+(c)-(d)-(e)-(f)+(g)
4742/0	CONTRIBUTO STATALE PER MESSA IN SICUREZZA EDIFICI SCOLASTICI	3441/0	MANUTENZIONE STRAORDINARIA E MESSA IN SICUREZZA IMMOBILI SCOLASTICI	1.753,44	0,00	0,00	0,00	0,00	0,00	0,00	0,00	1.753,44
4745/0	CONTRIBUTO STATALE PER OPERE DI MITIGAZIONE CONOIDE DEL TROBIOLO	4283/0	MANUTENZIONE STRAORDINARIA TORRENTE TROBIOLO	51.475,47	51.475,47	34.766,12	86.241,59	0,00	0,00	0,00	0,00	0,00
4750/0	CONTRIBUTO REGIONALE PER MANUTENZIONE STRAORDINARIA ALLOGGI ERP	3099/0	MANUTENZIONE STRAORDINARIA ALLOGGI ERP	0,00	0,00	306.227,36	306.227,36	0,00	0,00	0,00	0,00	0,00
4756/1	FINANZIAM. REGIONE LOMBARDIA PER PROGETTO POLIZIA LOCALE	3303/0	ACQUISTO BENI POLIZIA LOCALE	0,00	0,00	7.678,68	7.678,68	0,00	0,00	0,00	0,00	0,00
4758/0	FINANZ. REGIONE MESSA IN SICUREZZA FRANE E DISSESTO IDROGEOLOGICO	4017/0	SISTEMAZIONE FRANA E DISSESTO IDROGEOLOGICO FRANE	4.055,62	0,00	0,00	0,00	0,00	0,00	0,00	0,00	4.055,62
4766/0	CONTRIBUTO REGIONE DGR N. 3113 EMERGENZA COVID-19	3799/2	MANUTENZIONE STRAORDINARIA E ASFALTATURE STRADE - DGR 3113 EMERGENZA COVID-19	3.846,51	0,00	0,00	0,00	0,00	0,00	0,00	0,00	3.846,51
4767/0	CONTRIBUTO DA REGIONE LOMBARDIA PER PALAZZETTO DELLO SPORT PALAROMELE	3672/0	ADEGUAMENTO PALAZZETTO DELLO SPORT CAPOLUOGO	0,00	0,00	98.051,63	98.051,63	0,00	0,00	0,00	0,00	0,00
4769/0	CONTRIBUTO DA REGIONE LOMBARDIA PER OPERE DI MITIGAZIONE CONOIDE DEL TROBIOLO	4283/0	MANUTENZIONE STRAORDINARIA TORRENTE TROBIOLO	0,00	0,00	538.000,00	0,00	538.000,00	0,00	0,00	0,00	0,00

ELENCO ANALITICO DELLE RISORSE VINCOLATE NEL RISULTATO DI AMMINISTRAZIONE (*)

Capitolo di entrata	Descrizione	Capitolo di spesa correlato	Descrizione	Risorse vinc. nel risultato di amministrazione al 01/01/2024	Risorse vincolate applicate al bilancio dell'esercizio 2024	Entrate vincolate accertate nell'esercizio 2024	Impegni eserc. 2024 finanziati da entrate vincolate accertate nell'esercizio o da quote vincolate del risultato di amministrazione	Fondo pluriennale vincolato al 31/12/2024 finanziato da entrate vincolate accertate nell'esercizio o da quote vincolate del risultato di amministrazione	Cancellazione di residui attivi vincolati o eliminazione del vincolo su quote del risultato di amministrazione (+) e cancellazione di residui passivi finanziati da risorse vincolate (-) (gestione dei residui)	Cancellazione nell'esercizio 2024 di impegni finanziati dal fondo pluriennale vincolato dopo l'approvazione del rendiconto dell'esercizio 2023 non reimpegnati nell'esercizio 2024	Risorse vincolate nel bilancio al 31/12/2024	Risorse vincolate nel risultato di amministrazione al 31/12/2024
				(a)	(b)	(c)	(d)	(e)	(f)	(g)	(h)=(b)+(c)-(d)-(e)+(g)	(i)=(a)+(c)-(d)-(e)-(f)+(g)
4770/0	CTR COMUNITA' MONTANA	4293/0	INTERVENTI VALORIZZAZIONE MULTISISTEMICA IN SOPRASSUOLI "ESAUSTI" (BOSTRICO)	0,00	0,00	132.681,40	0,00	132.681,40	0,00	0,00	0,00	0,00
4773/0	CONTRIBUTO BIM	3778/0	PISTA CICLABILE VIA KENNEDY	0,00	0,00	127.613,78	127.613,78	0,00	0,00	0,00	0,00	0,00
4773/0	CONTRIBUTO BIM	3799/0	MANUTENZIONE STRAORDINARIA OPERE VIARIE	1.343,89	0,00	0,00	0,00	0,00	0,00	0,00	0,00	1.343,89
4774/0	CONTRIBUTI COMUNITA' MONTANA PER OPERE DI VIABILITA'	3836/0	COMPLETAMENTO VIABILITA' COMUNALE	0,00	0,00	88.486,23	88.486,23	0,00	0,00	0,00	0,00	0,00
4774/0	CONTRIBUTI COMUNITA' MONTANA PER OPERE DI VIABILITA'	4621/0	SISTEMAZIONE STRADE AGROSILVOPASTORALI DUDELLO PASSABOCCHIE	0,00	0,00	23.441,32	23.441,32	0,00	0,00	0,00	0,00	0,00
4783/0	CONTRIBUTO PROVINCIA	3673/0	IMPIANTI SPORTIVI GRATACASOLO	254,11	0,00	0,00	0,00	0,00	0,00	0,00	0,00	254,11
4783/0	CONTRIBUTO PROVINCIA	3836/0	COMPLETAMENTO VIABILITA' COMUNALE	289,71	0,00	0,00	0,00	0,00	0,00	0,00	0,00	289,71

ELENCO ANALITICO DELLE RISORSE VINCOLATE NEL RISULTATO DI AMMINISTRAZIONE (*)

Capitolo di entrata	Descrizione	Capitolo di spesa correlato	Descrizione	Risorse vinc. nel risultato di amministrazione al 01/01/2024	Risorse vincolate applicate al bilancio dell'esercizio 2024	Entrate vincolate accertate nell'esercizio 2024	Impegni eserc. 2024 finanziati da entrate vincolate accertate nell'esercizio o da quote vincolate del risultato di amministrazione	Fondo pluriennale vincolato al 31/12/2024 finanziato da entrate vincolate accertate nell'esercizio o da quote vincolate del risultato di amministrazione	Cancellazione di residui attivi vincolati o eliminazione del vincolo su quote del risultato di amministrazione (+) e cancellazione di residui passivi finanziati da risorse vincolate (-) (gestione dei residui)	Cancellazione nell'esercizio 2024 di impegni finanziati dal fondo pluriennale vincolato dopo l'approvazione del rendiconto dell'esercizio 2023 non reimpegnati nell'esercizio 2024	Risorse vincolate nel bilancio al 31/12/2024	Risorse vincolate nel risultato di amministrazione al 31/12/2024
				(a)	(b)	(c)	(d)	(e)	(f)	(g)	(h)=(b)+(c)-(d)-(e)+(g)	(i)=(a)+(c)-(d)-(e)-(f)+(g)
4788/0	CONTRIBUTI DA PRIVATI PER PALAZZETTO DELLO SPORT PALAROMELE	3672/0	ADEGUAMENTO PALAZZETTO DELLO SPORT CAPOLUOGO	0,00	0,00	381.294,82	381.294,82	0,00	0,00	0,00	0,00	0,00
4789/0	CONTRIBUTI DA PRIVATI	3956/0	REALIZZAZIONE E COMPLETAMENTO OPERE DI URBANIZZAZIONE	0,00	0,00	32.477,10	0,00	32.343,94	0,00	0,00	133,16	133,16
4790/0	TRASFERIMENTO DA PRIVATI		ART BONUS	22.337,43	0,00	0,00	0,00	0,00	0,00	0,00	0,00	22.337,43
4790/0	TRASFERIMENTO DA PRIVATI	3678/0	IMPIANTI SPORTIVI PIEVE	0,00	0,00	2.000,00	2.000,00	0,00	0,00	0,00	0,00	0,00
TOTALE VINCOLI DERIVANTI DA TRASFERIMENTI (I/2)				130.190,86	70.391,29	2.189.525,97	1.502.042,49	725.382,99	0,00	43.068,66	75.560,44	135.360,01
Vincoli derivanti da finanziamenti												
4735/0	CONTRIBUTO STATALE PER REALIZZAZIONE NUOVA MENSA SCUOLA PRIMARIA PISOgne PNRR	3446/0	REALIZZAZIONE NUOVA MENSA SCUOLA PRIMARIA PISOgne PNRR	0,00	0,00	326.160,45	326.160,45	0,00	0,00	0,00	0,00	0,00
TOTALE VINCOLI DERIVANTI DA FINANZIAMENTI (I/3)				0,00	0,00	326.160,45	326.160,45	0,00	0,00	0,00	0,00	0,00
Vincoli formalmente attribuiti dall'ente												
TOTALE VINCOLI FORMALMENTE ATTRIBUITI DALL'ENTE (I/4)				0,00	0,00	0,00	0,00	0,00	0,00	0,00	0,00	0,00

ELENCO ANALITICO DELLE RISORSE VINCOLATE NEL RISULTATO DI AMMINISTRAZIONE (*)

Capitolo di entrata	Descrizione	Capitolo di spesa correlato	Descrizione	Risorse Vinc. nel risultato di amministrazione al 01/01/2024	Risorse vincolate applicate al bilancio dell'esercizio 2024	Entrate vincolate accertate nell'esercizio 2024	Impegni eserc. 2024 finanziati da entrate vincolate accertate nell'esercizio o da quote vincolate del risultato di amministrazione	Fondo pluriennale vincolato al 31/12/2024 finanziato da entrate vincolate accertate nell'esercizio o da quote vincolate del risultato di amministrazione	Cancellazione di residui attivi vincolati o eliminazione del vincolo su quote del risultato di amministrazione (+) e cancellazione di residui passivi finanziati da risorse vincolate (-) (gestione dei residui)	Cancellazione nell'esercizio 2024 di impegni finanziati dal fondo pluriennale vincolato dopo l'approvazione del rendiconto dell'esercizio 2023 non reimpegnati nell'esercizio 2024	Risorse vincolate nel bilancio al 31/12/2024	Risorse vincolate nel risultato di amministrazione al 31/12/2024
				(a)	(b)	(c)	(d)	(e)	(f)	(g)	(h)=(b)+(c)-(d)-(e)+(g)	(i)=(a)+(c)-(d)-(e)-(f)+(g)
Altri vincoli												
TOTALE ALTRI VINCOLI (I/5)				0,00	0,00	0,00	0,00	0,00	0,00	0,00	0,00	0,00
TOTALE RISORSE VINCOLATE (I=I/1+I/2+I/3+I/4+I/5)				659.594,31	285.909,76	2.982.657,29	2.194.156,16	912.110,37	-11.346,93	59.192,40	221.492,92	606.524,40
Totale quote accantonate riguardanti le risorse vincolate da legge (m/1)												
Totale quote accantonate riguardanti le risorse vincolate da trasferimenti (m/2)												
Totale quote accantonate riguardanti le risorse vincolate da finanziamenti (m/3)												
Totale quote accantonate riguardanti le risorse vincolate dall'ente (m/4)												
Totale quote accantonate riguardanti le risorse vincolate da altri (m/5)												
TOTALE QUOTE ACCANTONATE RIGUARDANTI LE RISORSE VINCOLATE (m=m/1+m/2+m/3+m/4+m/5)												
Totale risorse vincolate da legge al netto di quelle che sono state oggetto di accantonamenti (n/1=I/1-m/1)												
Totale risorse vincolate da trasferimenti al netto di quelle che sono state oggetto di accantonamenti (n/2=I/2-m/2)												
Totale risorse vincolate da finanziamenti al netto di quelle che sono state oggetto di accantonamenti (n/3=I/3-m/3)												
Totale risorse vincolate dall'Ente al netto di quelle che sono state oggetto di accantonamenti (n/4=I/4-m/4)												
Totale risorse vincolate da altro al netto di quelle che sono state oggetto di accantonamenti (n/5=I/5-m/5)												
TOTALE RISORSE VINCOLATE AL NETTO DI QUELLE CHE SONO STATE OGGETTO DI ACCANTONAMENTI (n=I-m)												

ELENCO ANALITICO DELLE RISORSE DESTINATE AGLI INVESTIMENTI NEL RISULTATO DI AMMINISTRAZIONE (*)

Capitolo di entrata	Descrizione	Capitolo di spesa	Descrizione	Risorse destinate agli investimenti al 01/01/2024 (1)	Entrate destinate agli investimenti accertate nell'esercizio 2024	Impegni esercizio 2024 finanziati da entrate destinate accertate nell'esercizio o da quote destinate del risultato di amministrazione (2)	Fondo pluriennale vincolato al 31/12/2024 finanziato da entrate destinate accertate nell'esercizio o da quote destinate del risultato di amministrazione	Cancellazione di residui attivi costituiti da risorse destinate agli investimenti (3) o eliminazione della destinazione su quote del risultato di amministrazione (+) e cancellazione di residui passivi finanziati da risorse destinate agli investimenti (-)	Risorse destinate agli investimenti al 31/12/2024
				(a)	(b)	(c)	(d)	(e)	(f)=(a)+(b)-(c)-(d)-(e)
4710/0	ALIENAZIONE DI DIRITTI REALI	3672/0	ADEGUAMENTO PALAZZETTO DELLO SPORT CAPOLUOGO	0,00	153.000,90	71.472,06	81.528,84	0,00	0,00
4711/0	CESSIONE IN PROPRIETA' AREE GIA' CONCESSE IN DIRITTO DI SUPERFICIE	3099/0	MANUTENZIONE STRAORDINARIA ALLOGGI ERP	2.000,00	0,00	2.000,00	0,00	0,00	0,00
4711/0	CESSIONE IN PROPRIETA' AREE GIA' CONCESSE IN DIRITTO DI SUPERFICIE	3110/0	MANUTENZIONE E RISTRUTTURAZIONE CASERMA CARABINIERI	884,96	0,00	884,96	0,00	0,00	0,00
4711/0	CESSIONE IN PROPRIETA' AREE GIA' CONCESSE IN DIRITTO DI SUPERFICIE	3779/0	RIQUALIFICAZIONE E VALORIZZAZIONE DEI BORGHISTORICI	10.781,51	0,00	10.781,51	0,00	0,00	0,00
4711/0	CESSIONE IN PROPRIETA' AREE GIA' CONCESSE IN DIRITTO DI SUPERFICIE	3836/0	COMPLETAMENTO VIABILITA' COMUNALE	0,00	0,00	-16,97	0,00	0,00	16,97
4711/0	CESSIONE IN PROPRIETA' AREE GIA' CONCESSE IN DIRITTO DI SUPERFICIE	4623/0	RECUPERO PERCORSI MINERARI	24.341,77	0,00	0,00	24.341,77	0,00	0,00
4714/0	ALIENAZIONE AREE		ALIENAZIONI NON IMPEGNATE	0,00	1.340,39	0,00	0,00	0,00	1.340,39
4714/0	ALIENAZIONE AREE	3110/0	MANUTENZIONE E RISTRUTTURAZIONE CASERMA CARABINIERI	56,81	0,00	56,81	0,00	0,00	0,00
4714/0	ALIENAZIONE AREE	3471/0	BIBLIOTECA	0,00	998,31	998,31	0,00	0,00	0,00
4714/0	ALIENAZIONE AREE	3672/0	ADEGUAMENTO PALAZZETTO DELLO SPORT CAPOLUOGO	0,00	37.999,10	0,00	37.999,10	0,00	0,00

ELENCO ANALITICO DELLE RISORSE DESTINATE AGLI INVESTIMENTI NEL RISULTATO DI AMMINISTRAZIONE (*)

Capitolo di entrata	Descrizione	Capitolo di spesa	Descrizione	Risorse destinate agli investimenti al 01/01/2024 (1)	Entrate destinate agli investimenti accertate nell'esercizio 2024	Impegni esercizio 2024 finanziati da entrate destinate accertate nell'esercizio o da quote destinate del risultato di amministrazione (2)	Fondo pluriennale vincolato al 31/12/2024 finanziato da entrate destinate accertate nell'esercizio o da quote destinate del risultato di amministrazione	Cancellazione di residui attivi costituiti da risorse destinate agli investimenti (3) o eliminazione della destinazione su quote del risultato di amministrazione (+) e cancellazione di residui passivi finanziati da risorse destinate agli investimenti (-)	Risorse destinate agli investimenti al 31/12/2024
				(a)	(b)	(c)	(d)	(e)	(f)=(a)+(b)-(c)-(d)-(e)
4714/0	ALIENAZIONE AREE	3946/0	ACQUISIZIONE AREE	0,00	2.000,00	0,00	2.000,00	0,00	0,00
4714/0	ALIENAZIONE AREE	3956/0	REALIZZAZIONE E COMPLETAMENTO OPERE DI URBANIZZAZIONE	0,00	4.500,00	4.500,00	0,00	0,00	0,00
4714/0	ALIENAZIONE AREE	4623/0	RECUPERO PERCORSI MINERARI	210,33	0,00	0,00	210,33	0,00	0,00
4716/0	ALIENAZIONE IMMOBILI		ALIENAZIONI NON IMPEGNATE	0,00	3.574,96	0,00	0,00	0,00	3.574,96
4716/0	ALIENAZIONE IMMOBILI	3439/0	ACQUISTO BENI PER IMMOBILI SCOLASTICI	0,00	32.506,29	32.506,29	0,00	0,00	0,00
4716/0	ALIENAZIONE IMMOBILI	4276/0	MANUTENZIONE STRAORDINARIA PARCO COMUNALE	0,00	38.000,00	0,00	38.000,00	0,00	0,00
4716/0	ALIENAZIONE IMMOBILI	4624/0	ITINERARI ARCHEO-GEO-TURISTICI (RECUPERO SENTIERI MONTAGNA)	0,00	18.000,00	18.000,00	0,00	0,00	0,00
4756/0	FINANZIAM. REGIONE LOMBARDIA	4623/0	RECUPERO PERCORSI MINERARI	1.267,81	0,00	0,00	1.267,81	0,00	0,00
4756/0	FINANZIAM. REGIONE LOMBARDIA	4624/0	ITINERARI ARCHEO-GEO-TURISTICI (RECUPERO SENTIERI MONTAGNA)	0,00	179.598,29	179.556,14	0,00	0,00	42,15
4771/0	CONTRIBUTO DA COMUNITA' MONTANA PER ROMANIX	3096/0	MUSEO ROMANIX	0,01	0,00	0,00	0,01	0,00	0,00
4773/0	CONTRIBUTO BIM	4623/0	RECUPERO PERCORSI MINERARI	2.998,99	0,00	0,00	2.921,88	0,00	77,11

ELENCO ANALITICO DELLE RISORSE DESTINATE AGLI INVESTIMENTI NEL RISULTATO DI AMMINISTRAZIONE (*)

Capitolo di entrata	Descrizione	Capitolo di spesa	Descrizione	Risorse destinate agli investimenti al 01/01/2024 (1)	Entrate destinate agli investimenti accertate nell'esercizio 2024	Impegni esercizio 2024 finanziati da entrate destinate accertate nell'esercizio o da quote destinate del risultato di amministrazione (2)	Fondo pluriennale vincolato al 31/12/2024 finanziato da entrate destinate accertate nell'esercizio o da quote destinate del risultato di amministrazione	Cancellazione di residui attivi costituiti da risorse destinate agli investimenti (3) o eliminazione della destinazione su quote del risultato di amministrazione (+) e cancellazione di residui passivi finanziati da risorse destinate agli investimenti (-)	Risorse destinate agli investimenti al 31/12/2024
				(a)	(b)	(c)	(d)	(e)	(f)=(a)+(b)-(c)-(d)-(e)
4774/0	CONTRIBUTI COMUNITA' MONTANA PER OPERE DI VIABILITA'	4622/0	MANUTENZIONE STRAORDINARIA STRADE SILVOPASTORALI	0,00	49.943,86	48.611,86	0,00	0,00	1.332,00
4785/0	FONDO SOLIDARIETA' ASSOCIAZIONE COMUNI BRESCIANI (ACB)	4623/0	RECUPERO PERCORSI MINERARI	16,70	0,00	0,00	16,70	0,00	0,00
4787/0	CONTRIBUTI DA PRIVATI PER ROMANIX	3096/0	MUSEO ROMANIX	0,00	17.342,36	16.790,53	0,00	0,00	551,83
4810/0	RIMBORSI DA IMPRESE PER SOMME INCASSATE IN ECCESSO	3782/0	PISTA CICLABILE	0,00	24.772,81	0,00	0,00	0,00	24.772,81
4900/0	ALIENAZIONE PARTECIPAZIONI IN IMPRESE PARTECIPATE	3672/0	ADEGUAMENTO PALAZZETTO DELLO SPORT CAPOLUOGO	0,00	112.680,87	4.636,00	108.044,87	0,00	0,00
5870/0	MUTUI FINANZIAMENTO OPERE PUBBLICHE	4623/0	RECUPERO PERCORSI MINERARI	8.870,50	0,00	0,00	8.870,50	0,00	0,00
TOTALE				51.429,39	676.258,14	390.777,50	305.201,81	0,00	31.708,22
TOTALE QUOTE ACCANTONATE NEL RISULTATO DI AMMINISTRAZIONE RIGUARDANTI LE RISORSE DESTINATE AGLI INVESTIMENTI (g)									
TOTALE RISORSE DESTINATE NEL RISULTATO DI AMMINISTRAZIONE AL NETTO DI QUELLE CHE SONO STATE OGGETTO DI ACCANTONAMENTI (h= Totale f-g)									
									0,00
									31.708,22

(*) La modalit  di compilazione delle singole voci del prospetto sono descritte nel paragrafo 13.7.2 del principio applicato della programmazione.

ELENCO ANALITICO DELLE RISORSE DESTINATE AGLI INVESTIMENTI NEL RISULTATO DI AMMINISTRAZIONE (*)

Capitolo di entrata	Descrizione	Capitolo di spesa	Descrizione	Risorse destinate agli investimenti al 01/01/2024 (1)	Entrate destinate agli investimenti accertate nell'esercizio 2024	Impegni esercizio 2024 finanziati da entrate destinate accertate nell'esercizio o da quote destinate del risultato di amministrazione (2)	Fondo pluriennale vincolato al 31/12/2024 finanziato da entrate destinate accertate nell'esercizio o da quote destinate del risultato di amministrazione	Cancellazione di residui attivi costituiti da risorse destinate agli investimenti (3) o eliminazione della destinazione su quote del risultato di amministrazione (+) e cancellazione di residui passivi finanziati da risorse destinate agli investimenti (-)	Risorse destinate agli investimenti al 31/12/2024
				(a)	(b)	(c)	(d)	(e)	(f)=(a)+(b)-(c)-(d)-(e)

(1) In caso di revisione della composizione del risultato di amministrazione all'inizio dell'esercizio (vincolati, accantonati e destinati agli investimenti) i dati della colonna I possono non corrispondere con i dati dell'ultima colonna del prospetto A/3 del rendiconto dell'esercizio precedente.

(2) Comprende le eventuali cancellazioni di impegni imputati all'esercizio (N), finanziati dal fondo pluriennale vincolato costituiscono da risorse destinate agli investimenti, non reimpegnate nell'esercizio (N), se la cancellazione è effettuata dopo l'approvazione del rendiconto dell'esercizio (N-1).

(3) Esclusa la cancellazione di residui attivi non compresi nella quota del risultato di amministrazione dell'esercizio precedente destinata agli investimenti (ad es. i residui attivi destinati agli investimenti che hanno finanziato impegni).

COMPOSIZIONE PER MISSIONI E PROGRAMMI DEL FONDO PLURIENNALE VINCOLATO
 DELL'ESERCIZIO 2024 DI RIFERIMENTO DEL BILANCIO (*)

	MISSIONI E PROGRAMMI	Fondo pluriennale vincolato al 31 dicembre dell'esercizio 2023	Spese impegnate negli esercizi precedenti e imputate all'esercizio 2024 e coperte dal fondo pluriennale vincolato	Riaccertamento degli impegni imputati all'esercizio 2024 e finanziati dal FPV di cui alla lettera a) effettuata nel corso dell'esercizio 2024 (cd. economie di impegno)	Riaccertamento degli impegni finanziati dal FPV di cui alla lettera a) effettuato nel corso dell'esercizio 2024 su impegni imputati agli esercizi successivi a 2024 (cd. economie di impegno)	Quota del fondo pluriennale vincolato al 31 dicembre dell'esercizio 2023 rinnviata all'esercizio 2025 e successivi	Spese impegnate nell'esercizio 2024 con imputazione all'esercizio 2025 e coperte dal fondo pluriennale vincolato	Spese impegnate nell'esercizio 2024 con imputazione a quelli considerati nel bilancio pluriennale e coperte dal fondo pluriennale vincolato	Spese impegnate nell'esercizio 2024 con imputazione a esercizi successivi a quelli considerati nel bilancio pluriennale e coperte dal fondo pluriennale vincolato	Fondo pluriennale vincolato al 31 dicembre dell'esercizio 2024
		(a)	(b)	(x)	(y)	(c) = (a) - (b) - (x) - (y)	(d)	(e)	(f)	(g) = (c) + (d) + (e) + (f)
01	MISSIONE 1 - Servizi istituzionali, generali e di gestione									
01	Organi istituzionali	0,00	0,00	0,00	0,00	0,00	0,00	0,00	0,00	0,00
02	Segreteria generale	4.300,00	2.895,66	1.404,34	0,00	0,00	12.055,00	0,00	0,00	12.055,00
03	Gestione economica, finanziaria, programmazione, provveditorato	2.900,00	2.468,83	431,17	0,00	0,00	2.700,00	0,00	0,00	2.700,00
04	Gestione delle entrate tributarie e servizi fiscali	0,00	0,00	0,00	0,00	0,00	0,00	0,00	0,00	0,00
05	Gestione dei beni demaniali e patrimoniali	139.284,27	4.724,18	0,00	0,00	134.560,09	6.478,00	0,00	0,00	141.038,09
06	Ufficio tecnico	2.700,00	0,00	2.700,00	0,00	0,00	8.257,78	0,00	0,00	8.257,78
07	Elezioni e consultazioni popolari - Anagrafe e stato civile	0,00	0,00	0,00	0,00	0,00	0,00	0,00	0,00	0,00
08	Statistica e sistemi informativi	0,00	0,00	0,00	0,00	0,00	0,00	0,00	0,00	0,00
09	Assistenza tecnico-amministrativa agli enti locali	0,00	0,00	0,00	0,00	0,00	0,00	0,00	0,00	0,00
10	Risorse umane	111.226,76	90.732,60	14.590,32	0,00	5.903,84	64.431,19	0,00	0,00	70.335,03
11	Altri servizi generali	0,00	0,00	0,00	0,00	0,00	0,00	0,00	0,00	0,00
12	Politica regionale unitaria per i servizi istituzionali, generali e di gestione (solo per le Regioni)	0,00	0,00	0,00	0,00	0,00	0,00	0,00	0,00	0,00
TOTALE MISSIONE 1 - Servizi istituzionali e generali, di gestione e di controllo		260.411,03	100.821,27	19.125,83	0,00	140.463,93	93.921,97	0,00	0,00	234.385,90
02	MISSIONE 2 - Giustizia									
01	Uffici giudiziari	0,00	0,00	0,00	0,00	0,00	0,00	0,00	0,00	0,00
02	Casa circondariale e altri servizi	0,00	0,00	0,00	0,00	0,00	0,00	0,00	0,00	0,00
03	Politica regionale unitaria per la giustizia (solo per le Regioni)	0,00	0,00	0,00	0,00	0,00	0,00	0,00	0,00	0,00
TOTALE MISSIONE 2 - Giustizia		0,00	0,00	0,00	0,00	0,00	0,00	0,00	0,00	0,00

COMPOSIZIONE PER MISSIONI E PROGRAMMI DEL FONDO PLURIENNALE VINCOLATO
 DELL'ESERCIZIO 2024 DI RIFERIMENTO DEL BILANCIO (*)

	MISSIONI E PROGRAMMI	Fondo pluriennale vincolato al 31 dicembre dell'esercizio 2023	Spese impegnate negli esercizi precedenti e imputate all'esercizio 2024 e coperte dal fondo pluriennale vincolato	Riaccertamento degli impegni imputati all'esercizio 2024 e finanziati dal FPV di cui alla lettera a) effettuata nel corso dell'esercizio 2024 (cd. economie di impegno)	Riaccertamento degli impegni finanziati dal FPV di cui alla lettera a) effettuato nel corso dell'esercizio 2024 su impegni imputati agli esercizi successivi a 2024 (cd. economie di impegno)	Quota del fondo pluriennale vincolato al 31 dicembre dell'esercizio 2023 rinnviata all'esercizio 2025 e successivi	Spese impegnate nell'esercizio 2024 con imputazione all'esercizio 2025 e coperte dal fondo pluriennale vincolato	Spese impegnate nell'esercizio 2024 con imputazione a quelli considerati nel bilancio pluriennale e coperte dal fondo pluriennale vincolato	Spese impegnate nell'esercizio 2024 con imputazione a esercizi successivi a quelli considerati nel bilancio pluriennale e coperte dal fondo pluriennale vincolato	Fondo pluriennale vincolato al 31 dicembre dell'esercizio 2024
		(a)	(b)	(x)	(y)	(c) = (a) - (b) - (x) - (y)	(d)	(e)	(f)	(g) = (c) + (d) + (e) + (f)
03	MISSIONE 3 - Ordine pubblico e sicurezza									
01	Polizia locale e amministrativa	2.480,00	2.184,58	295,42	0,00	0,00	2.700,00	0,00	0,00	2.700,00
02	Sistema integrato di sicurezza urbana	0,00	0,00	0,00	0,00	0,00	0,00	0,00	0,00	0,00
03	Politica regionale unitaria per l'ordine pubblico e la sicurezza (solo per le Regioni)	0,00	0,00	0,00	0,00	0,00	0,00	0,00	0,00	0,00
	TOTALE MISSIONE 3 - Ordine pubblico e sicurezza	2.480,00	2.184,58	295,42	0,00	0,00	2.700,00	0,00	0,00	2.700,00
04	MISSIONE 4 - Istruzione e diritto allo studio									
01	Istruzione prescolastica	0,00	0,00	0,00	0,00	0,00	0,00	0,00	0,00	0,00
02	Altri ordini di istruzione non universitaria	273.882,20	151.951,24	109.213,47	0,00	12.717,49	59.476,90	0,00	0,00	72.194,39
03	Edilizia scolastica (solo per le Regioni)	0,00	0,00	0,00	0,00	0,00	0,00	0,00	0,00	0,00
04	Istruzione universitaria	0,00	0,00	0,00	0,00	0,00	0,00	0,00	0,00	0,00
05	Istruzione tecnica superiore	0,00	0,00	0,00	0,00	0,00	0,00	0,00	0,00	0,00
06	Servizi ausiliari all'istruzione	0,00	0,00	0,00	0,00	0,00	0,00	0,00	0,00	0,00
07	Diritto allo studio	0,00	0,00	0,00	0,00	0,00	0,00	0,00	0,00	0,00
08	Politica regionale unitaria per l'istruzione e il diritto allo studio (solo per le Regioni)	0,00	0,00	0,00	0,00	0,00	0,00	0,00	0,00	0,00
	TOTALE MISSIONE 4 - Istruzione e diritto allo studio	273.882,20	151.951,24	109.213,47	0,00	12.717,49	59.476,90	0,00	0,00	72.194,39
05	MISSIONE 5 - Tutela e valorizzazione dei beni e delle attività culturali									
01	Valorizzazione dei beni di interesse storico	0,00	0,00	0,00	0,00	0,00	0,00	0,00	0,00	0,00
02	Attività culturali e interventi diversi nel settore culturale	30.004,17	18.998,87	2.043,31	0,00	8.961,99	22.357,65	0,00	0,00	31.319,64

COMPOSIZIONE PER MISSIONI E PROGRAMMI DEL FONDO PLURIENNALE VINCOLATO
DELL'ESERCIZIO 2024 DI RIFERIMENTO DEL BILANCIO (*)

	MISSIONI E PROGRAMMI	Fondo pluriennale vincolato al 31 dicembre dell'esercizio 2023	Spese impegnate negli esercizi precedenti e imputate all'esercizio 2024 e coperte dal fondo pluriennale vincolato	Riaccertamento degli impegni imputati all'esercizio 2024 e finanziati dal FPV di cui alla lettera a) effettuata nel corso dell'esercizio 2024 (cd. economie di impegno)	Riaccertamento degli impegni finanziati dal FPV di cui alla lettera a) effettuato nel corso dell'esercizio 2024 su impegni imputati agli esercizi successivi a 2024 (cd. economie di impegno)	Quota del fondo pluriennale vincolato al 31 dicembre dell'esercizio 2023 rinnviata all'esercizio 2025 e successivi	Spese impegnate nell'esercizio 2024 con imputazione all'esercizio 2025 e coperte dal fondo pluriennale vincolato	Spese impegnate nell'esercizio 2024 con imputazione a esercizi successivi a quelli considerati nel bilancio pluriennale e coperte dal fondo pluriennale vincolato	Spese impegnate nell'esercizio 2024 con imputazione a esercizi successivi a quelli considerati nel bilancio pluriennale e coperte dal fondo pluriennale vincolato	(g) = (c) + (d) + (e) + (f)
		(a)	(b)	(x)	(y)	(c) = (a) - (b) - (x) - (y)	(d)	(e)	(f)	
03	Politica regionale unitaria per la tutela dei beni e delle attività culturali (solo per le Regioni)	0,00	0,00	0,00	0,00	0,00	0,00	0,00	0,00	0,00
TOTALE MISSIONE 5 - Tutela e valorizzazione dei beni e delle attività culturali		30.004,17	18.998,87	2.043,31	0,00	8.961,99	22.357,65	0,00	0,00	31.319,64
06	MISSIONE 6 - Politiche giovanili, sport e tempo libero									
01	Sport e tempo libero	2.562.364,61	2.164.588,63	43.068,66	0,00	354.707,32	294.801,53	0,00	0,00	649.508,85
02	Giovani	0,00	0,00	0,00	0,00	0,00	0,00	0,00	0,00	0,00
03	Politica regionale unitaria per i giovani, lo sport e il tempo libero (solo per le Regioni)	0,00	0,00	0,00	0,00	0,00	0,00	0,00	0,00	0,00
TOTALE MISSIONE 6 - Politiche giovanili, sport e tempo libero		2.562.364,61	2.164.588,63	43.068,66	0,00	354.707,32	294.801,53	0,00	0,00	649.508,85
07	MISSIONE 7 - Turismo									
01	Sviluppo e valorizzazione del turismo	0,00	0,00	0,00	0,00	0,00	0,00	0,00	0,00	0,00
02	Politica regionale unitaria per il turismo (solo per le Regioni)	0,00	0,00	0,00	0,00	0,00	0,00	0,00	0,00	0,00
TOTALE MISSIONE 7 - Turismo		0,00	0,00	0,00	0,00	0,00	0,00	0,00	0,00	0,00
08	MISSIONE 8 - Assetto del territorio ed edilizia abitativa									
01	Urbanistica assetto del territorio	384.103,85	228.584,92	0,00	0,00	155.518,93	85.033,71	0,00	0,00	240.552,64
02	Edilizia residenziale pubblica e locale e piani di edilizia economico-popolare	0,00	0,00	0,00	0,00	0,00	0,00	0,00	0,00	0,00
03	Politica regionale unitaria per l'assetto del territorio e l'edilizia abitativa (solo per le Regioni)	0,00	0,00	0,00	0,00	0,00	0,00	0,00	0,00	0,00

COMPOSIZIONE PER MISSIONI E PROGRAMMI DEL FONDO PLURIENNALE VINCOLATO
DELL'ESERCIZIO 2024 DI RIFERIMENTO DEL BILANCIO (*)

MISSIONI E PROGRAMMI	Fondo pluriennale vincolato al 31 dicembre dell'esercizio 2023	Spese impegnate negli esercizi precedenti e imputate all'esercizio 2024 e coperte dal fondo pluriennale vincolato	Riaccertamento degli impegni imputati all'esercizio 2024 e finanziati dal FPV di cui alla lettera a) effettuata nel corso dell'esercizio 2024 (cd. economie di impegno)	Riaccertamento degli impegni finanziati dal FPV di cui alla lettera a) effettuato nel corso dell'esercizio 2024 su impegni imputati agli esercizi successivi a 2024 (cd. economie di impegno)	Quota del fondo pluriennale vincolato al 31 dicembre dell'esercizio 2023 rinnviata all'esercizio 2025 e successivi	Spese impegnate nell'esercizio 2024 con imputazione all'esercizio 2025 e coperte dal fondo pluriennale vincolato	Spese impegnate nell'esercizio 2024 con imputazione a esercizi successivi a quelli considerati nel bilancio pluriennale e coperte dal fondo pluriennale vincolato	Spese impegnate nell'esercizio 2024 con imputazione a esercizi successivi a quelli considerati nel bilancio pluriennale e coperte dal fondo pluriennale vincolato	Fondo pluriennale vincolato al 31 dicembre dell'esercizio 2024
	(a)	(b)	(x)	(y)	(c) = (a) - (b) - (x) - (y)	(d)	(e)	(f)	(g) = (c) + (d) + (e) + (f)
TOTALE MISSIONE 8 - Assetto del territorio ed edilizia abitativa	384.103,85	228.584,92	0,00	0,00	155.518,93	85.033,71	0,00	0,00	240.552,64
09 MISSIONE 9 - Sviluppo sostenibile e tutela del territorio e dell'ambiente									
01 Difesa del suolo	35.025,39	23.922,92	2,47	0,00	11.100,00	0,00	0,00	0,00	11.100,00
02 Tutela, valorizzazione e recupero ambientale	200.681,09	111.191,38	578,22	0,00	88.911,49	680.678,20	0,00	0,00	769.589,69
03 Rifiuti	0,00	0,00	0,00	0,00	0,00	0,00	0,00	0,00	0,00
04 Servizio idrico integrato	8.528,71	0,00	0,00	0,00	8.528,71	0,00	0,00	0,00	8.528,71
05 Aree protette, parchi naturali, protezione naturalistica e forestazione	5.360,33	5.360,33	0,00	0,00	0,00	51.947,60	0,00	0,00	51.947,60
06 Tutela e valorizzazione delle risorse idriche	0,00	0,00	0,00	0,00	0,00	0,00	0,00	0,00	0,00
07 Sviluppo sostenibile territorio montano piccoli Comuni	76.834,09	69.509,19	6.056,10	0,00	1.268,80	70.000,00	0,00	0,00	71.268,80
08 Qualità dell'aria e riduzione dell'inquinamento	0,00	0,00	0,00	0,00	0,00	0,00	0,00	0,00	0,00
09 Politica regionale unitaria per lo sviluppo sostenibile e la tutela del territorio e l'ambiente (solo per le Regioni)	0,00	0,00	0,00	0,00	0,00	0,00	0,00	0,00	0,00
TOTALE MISSIONE 9 - Sviluppo sostenibile e tutela del territorio e dell'ambiente	326.429,61	209.983,82	6.636,79	0,00	109.809,00	802.625,80	0,00	0,00	912.434,80
10 MISSIONE 10 - Trasporti e diritto alla mobilità									
01 Trasporto ferroviario	0,00	0,00	0,00	0,00	0,00	0,00	0,00	0,00	0,00
02 Trasporto pubblico locale	0,00	0,00	0,00	0,00	0,00	0,00	0,00	0,00	0,00
03 Trasporto per vie d'acqua	0,00	0,00	0,00	0,00	0,00	0,00	0,00	0,00	0,00
04 Altre modalità di trasporto	0,00	0,00	0,00	0,00	0,00	0,00	0,00	0,00	0,00
05 Viabilità e infrastrutture stradali	1.170.684,06	1.106.687,63	33.053,68	0,00	30.942,75	88.506,21	0,00	0,00	119.448,96
06 Politica regionale unitaria per i trasporti e il diritto alla mobilità (solo per le Regioni)	0,00	0,00	0,00	0,00	0,00	0,00	0,00	0,00	0,00

COMPOSIZIONE PER MISSIONI E PROGRAMMI DEL FONDO PLURIENNALE VINCOLATO
DELL'ESERCIZIO 2024 DI RIFERIMENTO DEL BILANCIO (*)

MISSIONI E PROGRAMMI	Fondo pluriennale vincolato al 31 dicembre dell'esercizio 2023	Spese impegnate negli esercizi precedenti e imputate all'esercizio 2024 e coperte dal fondo pluriennale vincolato	Riaccertamento degli impegni imputati all'esercizio 2024 e finanziati dal FPV di cui alla lettera a) effettuata nel corso dell'esercizio 2024 (cd. economie di impegno)	Riaccertamento degli impegni finanziati dal FPV di cui alla lettera a) effettuato nel corso dell'esercizio 2024 su impegni imputati agli esercizi successivi a 2024 (cd. economie di impegno)	Quota del fondo pluriennale vincolato al 31 dicembre dell'esercizio 2023 rinnviata all'esercizio 2025 e successivi	Spese impegnate nell'esercizio 2024 con imputazione all'esercizio 2025 e coperte dal fondo pluriennale vincolato	Spese impegnate nell'esercizio 2024 con imputazione a esercizi successivi a quelli considerati nel bilancio pluriennale e coperte dal fondo pluriennale vincolato	Spese impegnate nell'esercizio 2024 con imputazione a esercizi successivi a quelli considerati nel bilancio pluriennale e coperte dal fondo pluriennale vincolato	Fondo pluriennale vincolato al 31 dicembre dell'esercizio 2024
	(a)	(b)	(x)	(y)	(c) = (a) - (b) - (x) - (y)	(d)	(e)	(f)	(g) = (c) + (d) + (e) + (f)
TOTALE MISSIONE 10 - Trasporti e diritto alla mobilità	1.170.684,06	1.106.687,63	33.053,68	0,00	30.942,75	88.506,21	0,00	0,00	119.448,96
11 MISSIONE 11 - Soccorso civile									
01 Sistema di protezione civile	0,00	0,00	0,00	0,00	0,00	0,00	0,00	0,00	0,00
02 Interventi a seguito di calamità naturali	0,00	0,00	0,00	0,00	0,00	0,00	0,00	0,00	0,00
03 Politica regionale unitaria per il soccorso e la protezione civile (solo per le Regioni)	0,00	0,00	0,00	0,00	0,00	0,00	0,00	0,00	0,00
TOTALE MISSIONE 11 - Soccorso civile	0,00	0,00	0,00	0,00	0,00	0,00	0,00	0,00	0,00
12 MISSIONE 12 - Diritti sociali, politiche sociali e famiglia									
01 Interventi per l'infanzia e per i minori	0,00	0,00	0,00	0,00	0,00	0,00	0,00	0,00	0,00
02 Interventi per la disabilità	0,00	0,00	0,00	0,00	0,00	0,00	0,00	0,00	0,00
03 Interventi per gli anziani	0,00	0,00	0,00	0,00	0,00	0,00	0,00	0,00	0,00
04 Interventi per soggetti a rischio di esclusione sociale	0,00	0,00	0,00	0,00	0,00	0,00	0,00	0,00	0,00
05 Interventi per le famiglie	4.282,52	4.282,52	0,00	0,00	0,00	0,00	0,00	0,00	0,00
06 Interventi per il diritto alla casa	0,00	0,00	0,00	0,00	0,00	0,00	0,00	0,00	0,00
07 Programmazione e governo della rete dei servizi sociosanitari e sociali	2.800,00	2.498,51	301,49	0,00	0,00	2.700,00	0,00	0,00	2.700,00
08 Cooperazione e associazionismo	0,00	0,00	0,00	0,00	0,00	0,00	0,00	0,00	0,00
09 Servizio necroscopico e cimiteriale	78.574,01	77.610,21	0,00	0,00	963,80	126.029,11	0,00	0,00	126.992,91
10 Politica regionale unitaria per i diritti sociali e la famiglia (solo per le Regioni)	0,00	0,00	0,00	0,00	0,00	0,00	0,00	0,00	0,00
TOTALE MISSIONE 12 - Diritti sociali, politiche sociali e famiglia	85.656,53	84.391,24	301,49	0,00	963,80	128.729,11	0,00	0,00	129.692,91

COMPOSIZIONE PER MISSIONI E PROGRAMMI DEL FONDO PLURIENNALE VINCOLATO
 DELL'ESERCIZIO 2024 DI RIFERIMENTO DEL BILANCIO (*)

	MISSIONI E PROGRAMMI	Fondo pluriennale vincolato al 31 dicembre dell'esercizio 2023	Spese impegnate negli esercizi precedenti e imputate all'esercizio 2024 e coperte dal fondo pluriennale vincolato	Riaccertamento degli impegni imputati all'esercizio 2024 e finanziati dal FPV di cui alla lettera a) effettuata nel corso dell'esercizio 2024 (cd. economie di impegno)	Riaccertamento degli impegni finanziati dal FPV di cui alla lettera a) effettuato nel corso dell'esercizio 2024 su impegni imputati agli esercizi successivi a 2024 (cd. economie di impegno)	Quota del fondo pluriennale vincolato al 31 dicembre dell'esercizio 2023 rinviata all'esercizio 2025 e successivi	Spese impegnate nell'esercizio 2024 con imputazione all'esercizio 2025 e coperte dal fondo pluriennale vincolato	Spese impegnate nell'esercizio 2024 con imputazione a esercizi successivi a quelli considerati nel bilancio pluriennale e coperte dal fondo pluriennale vincolato	Spese impegnate nell'esercizio 2024 con imputazione a esercizi successivi a quelli considerati nel bilancio pluriennale e coperte dal fondo pluriennale vincolato	Fondo pluriennale vincolato al 31 dicembre dell'esercizio 2024
		(a)	(b)	(x)	(y)	(c) = (a) - (b) - (x) - (y)	(d)	(e)	(f)	(g) = (c) + (d) + (e) + (f)
13	MISSIONE 13 - Tutela della salute									
01	Servizio sanitario regionale - finanziamento ordinario corrente per la garanzia dei LEA	0,00	0,00	0,00	0,00	0,00	0,00	0,00	0,00	0,00
02	Servizio sanitario regionale - finanziamento aggiuntivo corrente per livelli di assistenza superiori ai LEA	0,00	0,00	0,00	0,00	0,00	0,00	0,00	0,00	0,00
03	Servizio sanitario regionale - finanziamento aggiuntivo corrente per la copertura dello squilibrio di bilancio corrente	0,00	0,00	0,00	0,00	0,00	0,00	0,00	0,00	0,00
04	Servizio sanitario regionale - ripiano di disavanzi sanitari relativi ad esercizi pregressi	0,00	0,00	0,00	0,00	0,00	0,00	0,00	0,00	0,00
05	Servizio sanitario regionale - investimenti sanitari	0,00	0,00	0,00	0,00	0,00	0,00	0,00	0,00	0,00
06	Servizio sanitario regionale - restituzione maggiori gettiti SSN	0,00	0,00	0,00	0,00	0,00	0,00	0,00	0,00	0,00
07	Ulteriori spese in materia sanitaria	0,00	0,00	0,00	0,00	0,00	0,00	0,00	0,00	0,00
08	Politica regionale unitaria per la tutela della salute (solo per le Regioni)	0,00	0,00	0,00	0,00	0,00	0,00	0,00	0,00	0,00
	TOTALE MISSIONE 13 - Tutela della salute	0,00	0,00	0,00	0,00	0,00	0,00	0,00	0,00	0,00
14	MISSIONE 14 - Sviluppo economico e competitività									
01	Industria, e PMI e Artigianato	0,00	0,00	0,00	0,00	0,00	0,00	0,00	0,00	0,00
02	Commercio - reti distributive - tutela dei consumatori	0,00	0,00	0,00	0,00	0,00	0,00	0,00	0,00	0,00
03	Ricerca e innovazione	0,00	0,00	0,00	0,00	0,00	0,00	0,00	0,00	0,00
04	Reti e altri servizi di pubblica utilità	0,00	0,00	0,00	0,00	0,00	0,00	0,00	0,00	0,00
05	Politica regionale unitaria per lo sviluppo economico e la competitività (solo per le Regioni)	0,00	0,00	0,00	0,00	0,00	0,00	0,00	0,00	0,00

COMPOSIZIONE PER MISSIONI E PROGRAMMI DEL FONDO PLURIENNALE VINCOLATO
DELL'ESERCIZIO 2024 DI RIFERIMENTO DEL BILANCIO (*)

MISSIONI E PROGRAMMI	Fondo pluriennale vincolato al 31 dicembre dell'esercizio 2023	Spese impegnate negli esercizi precedenti e imputate all'esercizio 2024 e coperte dal fondo pluriennale vincolato	Riaccertamento degli impegni imputati all'esercizio 2024 e finanziati dal FPV di cui alla lettera a) effettuata nel corso dell'esercizio 2024 (cd. economie di impegno)	Riaccertamento degli impegni finanziati dal FPV di cui alla lettera a) effettuato nel corso dell'esercizio 2024 su impegni imputati agli esercizi successivi a 2024 (cd. economie di impegno)	Quota del fondo pluriennale vincolato al 31 dicembre dell'esercizio 2023 rinnviata all'esercizio 2025 e successivi	Spese impegnate nell'esercizio 2024 con imputazione all'esercizio 2025 e coperte dal fondo pluriennale vincolato	Spese impegnate nell'esercizio 2024 con imputazione a esercizi successivi a quelli considerati nel bilancio pluriennale e coperte dal fondo pluriennale vincolato	Spese impegnate nell'esercizio 2024 con imputazione a esercizi successivi a quelli considerati nel bilancio pluriennale e coperte dal fondo pluriennale vincolato	Fondo pluriennale vincolato al 31 dicembre dell'esercizio 2024
	(a)	(b)	(x)	(y)	(c) = (a) - (b) - (x) - (y)	(d)	(e)	(f)	(g) = (c) + (d) + (e) + (f)
TOTALE MISSIONE 14 - Sviluppo economico e competitività	0,00	0,00	0,00	0,00	0,00	0,00	0,00	0,00	0,00
15 MISSIONE 15 - Politiche per il lavoro e la formazione professionale									
01 Servizi per lo sviluppo del mercato del lavoro	0,00	0,00	0,00	0,00	0,00	0,00	0,00	0,00	0,00
02 Formazione professionale	0,00	0,00	0,00	0,00	0,00	0,00	0,00	0,00	0,00
03 Sostegno all'occupazione	0,00	0,00	0,00	0,00	0,00	0,00	0,00	0,00	0,00
04 Politica regionale unitaria per il lavoro e la formazione professionale (solo per le Regioni)	0,00	0,00	0,00	0,00	0,00	0,00	0,00	0,00	0,00
TOTALE MISSIONE 15 - Politiche per il lavoro e la formazione professionale	0,00	0,00	0,00	0,00	0,00	0,00	0,00	0,00	0,00
16 MISSIONE 16 - Agricoltura, politiche agroalimentari e pesca									
01 Sviluppo del settore agricolo e del sistema agroalimentare	0,00	0,00	0,00	0,00	0,00	0,00	0,00	0,00	0,00
02 Caccia e pesca	0,00	0,00	0,00	0,00	0,00	0,00	0,00	0,00	0,00
03 Politica regionale unitaria per l'agricoltura, i sistemi agroalimentari, la caccia e la pesca (solo per le Regioni)	0,00	0,00	0,00	0,00	0,00	0,00	0,00	0,00	0,00
TOTALE MISSIONE 16 - Agricoltura, politiche agroalimentari e pesca	0,00	0,00	0,00	0,00	0,00	0,00	0,00	0,00	0,00
17 MISSIONE 17 - Energia e diversificazione delle fonti energetiche									
01 Fonti energetiche	0,00	0,00	0,00	0,00	0,00	0,00	0,00	0,00	0,00
02 Politica regionale unitaria per l'energia e la diversificazione delle fonti energetiche (solo per le Regioni)	0,00	0,00	0,00	0,00	0,00	0,00	0,00	0,00	0,00

COMPOSIZIONE PER MISSIONI E PROGRAMMI DEL FONDO PLURIENNALE VINCOLATO
DELL'ESERCIZIO 2024 DI RIFERIMENTO DEL BILANCIO (*)

MISSIONI E PROGRAMMI	Fondo pluriennale vincolato al 31 dicembre dell'esercizio 2023	Spese impegnate negli esercizi precedenti e imputate all'esercizio 2024 e coperte dal fondo pluriennale vincolato	Riaccertamento degli impegni imputati all'esercizio 2024 e finanziati dal FPV di cui alla lettera a) effettuata nel corso dell'esercizio 2024 (cd. economie di impegno)	Riaccertamento degli impegni finanziati dal FPV di cui alla lettera a) effettuato nel corso dell'esercizio 2024 su impegni imputati agli esercizi successivi a 2024 (cd. economie di impegno)	Quota del fondo pluriennale vincolato al 31 dicembre dell'esercizio 2023 rinnviata all'esercizio 2025 e successivi	Spese impegnate nell'esercizio 2024 con imputazione all'esercizio 2025 e coperte dal fondo pluriennale vincolato	Spese impegnate nell'esercizio 2024 con imputazione a quelli considerati nel bilancio pluriennale e coperte dal fondo pluriennale vincolato	Spese impegnate nell'esercizio 2024 con imputazione a esercizi successivi a quelli considerati nel bilancio pluriennale e coperte dal fondo pluriennale vincolato	Fondo pluriennale vincolato al 31 dicembre dell'esercizio 2024
	(a)	(b)	(x)	(y)	(c) = (a) - (b) - (x) - (y)	(d)	(e)	(f)	(g) = (c) + (d) + (e) + (f)
TOTALE MISSIONE 17 - Energia e diversificazione delle fonti energetiche	0,00	0,00	0,00	0,00	0,00	0,00	0,00	0,00	0,00
18 MISSIONE 18 - Relazioni con le altre autonomie territoriali e locali									
01 Relazioni finanziarie con le altre autonomie territoriali	0,00	0,00	0,00	0,00	0,00	0,00	0,00	0,00	0,00
02 Politica regionale unitaria per le relazioni con le altre autonomie territoriali e locali (solo per le Regioni)	0,00	0,00	0,00	0,00	0,00	0,00	0,00	0,00	0,00
TOTALE MISSIONE 18 - Relazioni con le altre autonomie territoriali e locali	0,00	0,00	0,00	0,00	0,00	0,00	0,00	0,00	0,00
19 MISSIONE 19 - Relazioni internazionali									
01 Relazioni internazionali e Cooperazione allo sviluppo	0,00	0,00	0,00	0,00	0,00	0,00	0,00	0,00	0,00
02 Cooperazione territoriale (solo per le Regioni)	0,00	0,00	0,00	0,00	0,00	0,00	0,00	0,00	0,00
TOTALE MISSIONE 19 - Relazioni internazionali	0,00	0,00	0,00	0,00	0,00	0,00	0,00	0,00	0,00
TOTALE	5.096.016,06	4.068.192,20	213.738,65	0,00	814.085,21	1.578.152,88	0,00	0,00	2.392.238,09

* Indicare gli anni di riferimento (N), (N+1) e (N+2).

(a) Indicare l'importo del fondo pluriennale vincolato risultante dal consuntivo dell'anno precedente. Nel primo esercizio di applicazione del titolo primo del D.Lgs 118/2011 la voce indica l'importo del fondo pluriennale vincolato definito in occasione del riaccertamento straordinario dei residui, pari alla differenza tra gli impegni cancellati e reimputati all'esercizio e agli esercizi successivi e gli accertamenti cancellati e reimputati all'esercizio e agli esercizi successivi.

(b) Indicare l'importo degli impegni assunti negli esercizi precedenti e imputati all'esercizio cui si riferisce il rendiconto finanziati dal FPV. Nel primo esercizio di applicazione del titolo primo del D.Lgs 118/2011 è indicata la differenza tra gli impegni reimputati all'esercizio e gli accertamenti reimputati al medesimo esercizio.

(x) Indicare le economie, registrate nel corso dell'esercizio e verificate in sede di rendiconto, sugli impegni finanziati dal fondo pluriennale vincolato di cui alla lettera a).

(d), Indicare gli impegni assunti nel corso dell'esercizio (N) con imputazione all'esercizio (N+1) (colonna d), all'esercizio (N+2) (colonna e), e agli esercizi successivi (colonna f), comprese le spese prenotate sulla base della gara per l'affidamento dei lavori, formalmente indetta ai sensi dell'art. 53, comma 2, del citato decreto legislativo n. 163 del 2006, riguardanti le spese di investimento per lavori pubblici, di cui all'art. 3 comma 7 del decreto legislativo 12 aprile 2006, n. 163 "Codice dei contratti pubblici", esigibili negli esercizi successivi.

COMPOSIZIONE DELL'ACCANTONAMENTO AL FONDO CREDITI DI DUBBIA ESIGIBILITA' (*) E AL FONDO SVALUTAZIONE CREDITI

TIPOLOGIA	DENOMINAZIONE	RESIDUI ATTIVI FORMATISI NELL'ESERCIZIO CUI SI RIFERISCE IL RENDICONTO (a)	RESIDUI ATTIVI DEGLI ESERCIZI PRECEDENTI (b)	TOTALE RESIDUI ATTIVI (c) = (a) + (b)	IMPORTO MINIMO DEL FONDO (d)	FONDO CREDITI DI DUBBIA ESIGIBILITA' (e)	% di accantonamento al fondo crediti di dubbia esigibilità (f) = (e) / (c)
	ENTRATE CORRENTI DI NATURA TRIBUTARIA, CONTRIBUTIVA E PEREQUATIVA						
1010100	Tipologia 101: Imposte, tasse e proventi assimilati <i>di cui accertati per cassa sulla base del principio contabile 3.7</i> <i>Tipologia 101: Imposte, tasse e proventi assimilati non accertati per cassa</i>	414.994,42 20.707,27 394.287,15	347.186,40 0,00 347.186,40	762.180,82 20.707,27 741.473,55	454.060,92	454.060,92	61,24%
1010200	Tipologia 102: Tributi destinati al finanziamento della sanità <i>(solo per le Regioni)</i> <i>di cui accertati per cassa sulla base del principio contabile 3.7</i> <i>Tipologia 102: Tributi destinati al finanziamento della sanità non accertati per cassa</i>	0,00 0,00 0,00	0,00 0,00 0,00	0,00 0,00 0,00	0,00	0,00	0,00%
1010300	Tipologia 103: Tributi devoluti e regolati alle autonomie speciali <i>(solo per le Regioni)</i> <i>di cui accertati per cassa sulla base del principio contabile 3.7</i> <i>Tipologia 103: Tributi devoluti e regolati alle autonomie speciali non accertati per cassa</i>	0,00 0,00 0,00	0,00 0,00 0,00	0,00 0,00 0,00	0,00	0,00	0,00%
1010400	Tipologia 104: Compartecipazioni di tributi	0,00	0,00	0,00	0,00	0,00	0,00%
1030100	Tipologia 301: Fondi perequativi da Amministrazioni Centrali	0,00	0,00	0,00	0,00	0,00	0,00%
1030200	Tipologia 302: Fondi perequativi dalla Regione o Provincia autonoma <i>(solo per gli Enti locali)</i>	0,00	0,00	0,00	0,00	0,00	0,00%
1000000	TOTALE TITOLO 1	414.994,42	347.186,40	762.180,82	454.060,92	454.060,92	59,57%
	TRASFERIMENTI CORRENTI						
2010100	Tipologia 101: Trasferimenti correnti da Amministrazioni pubbliche	94.748,35	9.817,06	104.565,41	0,00	0,00	0,00%
2010200	Tipologia 102: Trasferimenti correnti da Famiglie	0,00	0,00	0,00	0,00	0,00	0,00%
2010300	Tipologia 103: Trasferimenti correnti da Imprese	20.542,18	610,00	21.152,18	0,00	0,00	0,00%
2010400	Tipologia 104: Trasferimenti correnti da Istituzioni Sociali Private	0,00	0,00	0,00	0,00	0,00	0,00%
2010500	Tipologia 105: Trasferimenti correnti dall'Unione Europea e dal Resto del Mondo <i>Trasferimenti correnti dall'Unione Europea</i> <i>Trasferimenti correnti dal Resto del Mondo</i>	0,00 0,00 0,00	0,00 0,00 0,00	0,00 0,00 0,00	0,00	0,00	0,00%
2000000	TOTALE TITOLO 2	115.290,53	10.427,06	125.717,59	0,00	0,00	0,00%

COMPOSIZIONE DELL'ACCANTONAMENTO AL FONDO CREDITI DI DUBBIA ESIGIBILITA' (*) E AL FONDO SVALUTAZIONE CREDITI

TIPOLOGIA	DENOMINAZIONE	RESIDUI ATTIVI FORMATISI NELL'ESERCIZIO CUI SI RIFERISCE IL RENDICONTO (a)	RESIDUI ATTIVI DEGLI ESERCIZI PRECEDENTI (b)	TOTALE RESIDUI ATTIVI (c) = (a) + (b)	IMPORTO MINIMO DEL FONDO (d)	FONDO CREDITI DI DUBBIA ESIGIBILITA' (e)	% di accantonamento al fondo crediti di dubbia esigibilità (f) = (e) / (c)
ENTRATE EXTRATRIBUTARIE							
3010000	Tipologia 100: Vendita di beni e servizi e proventi derivanti dalla gestione dei beni	111.039,87	31.108,72	142.148,59	14.493,81	14.493,81	10,20%
3020000	Tipologia 200: Proventi derivanti dall'attività di controllo e repressione delle irregolarità e degli illeciti	26.475,65	71.932,08	98.407,73	89.964,35	89.964,35	91,42%
3030000	Tipologia 300: Interessi attivi	84,19	0,00	84,19	0,00	0,00	0,00%
3040000	Tipologia 400: Altre entrate da redditi da capitale	206,60	458,00	664,60	0,00	0,00	0,00%
3050000	Tipologia 500: Rimborsi e altre entrate correnti	14.029,88	6.417,50	20.447,38	0,00	0,00	0,00%
3000000	TOTALE TITOLO 3	151.836,19	109.916,30	261.752,49	104.458,16	104.458,16	39,91%
ENTRATE IN CONTO CAPITALE							
4010000	Tipologia 100: Tributi in conto capitale	0,00	0,00	0,00	0,00	0,00	0,00%
4020000	Tipologia 200: Contributi agli investimenti <i>Contributi agli investimenti da amministrazioni pubbliche</i> <i>Contributi agli investimenti da UE</i>	1.735.921,81 <i>1.349.816,06</i> <i>0,00</i>	0,00 <i>1.337.925,15</i> <i>1.174.242,86</i> <i>0,00</i>	0,00 <i>3.073.846,96</i> <i>2.524.058,92</i> <i>0,00</i>			
4030000	Tipologia 200: Contributi agli investimenti al netto dei contributi da PA e da UE <i>Tipologia 300: Altri trasferimenti in conto capitale</i> <i>Altri trasferimenti in conto capitale da amministrazioni pubbliche</i>	<i>386.105,75</i> <i>0,00</i> <i>0,00</i>	<i>163.682,29</i> <i>0,00</i> <i>0,00</i>	<i>549.788,04</i> <i>0,00</i> <i>0,00</i>	<i>0,00</i>	<i>0,00</i>	<i>0,00%</i>
4040000	Tipologia 300: Altri trasferimenti in conto capitale al netto dei trasferimenti da PA e da UE <i>Altri trasferimenti in conto capitale da UE</i>	<i>0,00</i> <i>0,00</i> <i>0,00</i> <i>0,00</i>	<i>0,00</i> <i>0,00</i> <i>0,00</i> <i>0,00</i>	<i>0,00</i> <i>0,00</i> <i>0,00</i> <i>0,00</i>	<i>0,00</i>	<i>0,00</i>	<i>0,00%</i>
4050000	Tipologia 400: Entrate da alienazione di beni materiali e immateriali <i>Tipologia 500: Altre entrate in conto capitale</i>	<i>0,00</i> <i>0,00</i>	<i>0,00</i> <i>0,00</i>	<i>0,00</i> <i>0,00</i>	<i>0,00</i> <i>0,00</i>	<i>0,00</i> <i>0,00</i>	<i>0,00%</i> <i>0,00%</i>
4000000	TOTALE TITOLO 4	1.735.921,81	1.337.925,15	3.073.846,96	0,00	0,00	0,00%
ENTRATE DA RIDUZIONE DI ATTIVITA' FINANZIARIE							
5010000	Tipologia 100: Alienazione di attività finanziarie	0,00	0,00	0,00	0,00	0,00	0,00%
5020000	Tipologia 200: Riscossione crediti di breve termine	0,00	0,00	0,00	0,00	0,00	0,00%
5030000	Tipologia 300: Riscossione crediti di medio-lungo termine	0,00	0,00	0,00	0,00	0,00	0,00%

Allegato C) - Composizione dell'accantonamento al fondo crediti di dubbia esigibilità e al fondo svalutazione crediti

COMPOSIZIONE DELL'ACCANTONAMENTO AL FONDO CREDITI DI DUBBIA ESIGIBILITA' (*) E AL FONDO SVALUTAZIONE CREDITI

TIPOLOGIA	DENOMINAZIONE	RESIDUI ATTIVI FORMATISI NELL'ESERCIZIO CUI SI RIFERISCE IL RENDICONTO (a)	RESIDUI ATTIVI DEGLI ESERCIZI PRECEDENTI (b)	TOTALE RESIDUI ATTIVI (c) = (a) + (b)	IMPORTO MINIMO DEL FONDO (d)	FONDO CREDITI DI DUBBIA ESIGIBILITA' (e)	% di accantonamento al fondo crediti di dubbia esigibilità (f) = (e) / (c)
5040000	Tipologia 400: Altre entrate per riduzione di attività finanziarie	0,00	0,00	0,00	0,00	0,00	0,00%
5000000	TOTALE TITOLO 5	0,00	0,00	0,00	0,00	0,00	0,00%
	TOTALE GENERALE	2.418.042,95	1.805.454,91	4.223.497,86	558.519,08	558.519,08	13,22%
	DI CUI FONDO CREDITI DI DUBBIA ESIGIBILITA' IN C/CAPITALE	1.735.921,81	1.337.925,15	3.073.846,96	0,00	0,00	0,00%
	DI CUI FONDO CREDITI DI DUBBIA ESIGIBILITA' DI PARTE CORRENTE (n)	682.121,14	467.529,76	1.149.650,90	558.519,08	558.519,08	48,58%

CONFRONTO FONDO CREDITI DI DUBBIA ESIGIBILITA' - FONDO SVALUTAZIONE CREDITI		TOTALE CREDITI	FONDO SVALUTAZIONE CREDITI
RESIDUI ATTIVI NEL CONTO DEL BILANCIO TITOLI DA 1 A 5		4.223.497,86	558.519,08
CREDITI STRALCIATI DAL CONTO DEL BILANCIO		0,00	0,00
ACCERTAMENTI IMPUTATI AGLI ESERCIZI SUCCESSIVI A QUELLO CUI IL RENDICONTO SI RIFERISCE (m)		0,00	0,00
TOTALE		4.223.497,86	558.519,08

* Il fondo crediti di dubbia esigibilità è un accantonamento del risultato di amministrazione. Non richiedono l'accantonamento a tale fondo: a) i trasferimenti da altre Amministrazioni pubbliche e dall'Unione europea; b) i crediti assistiti da fidejussione; c) le entrate tributarie che, sulla base dei nuovi principi contabili, sono accertate per cassa.

(e) Gli importi della colonna (e) non devono essere inferiori a quelli della colonna (d); se sono superiori le motivazioni della differenza sono indicate nella relazione al rendiconto. Il totale generale della colonna (f) corrisponde all'importo del fondo crediti di dubbia esigibilità accantonato nel risultato di amministrazione.

(g) Indicare il totale generale della colonna c).

(h) Indicare il totale generale della colonna e).

(i) Indicare l'importo complessivo dei crediti stralciati dal conto del bilancio nell'esercizio in corso e negli esercizi precedenti.

(l) Corrisponde all'importo della cella (i).

(m) Trattasi solo degli accertamenti pluriennali di entrate riguardanti il titolo 5, e gli accertamenti pluriennali derivanti dalla rateizzazione delle entrate dei titoli 1 e 3.

(n) Comprende anche l'accantonamento riguardante i crediti del titolo 5.

PROSPETTO DELLE ENTRATE DI BILANCIO PER TITOLI, TIPOLOGIE E CATEGORIE
ENTI LOCALI (*)

TITOLO TIPOLOGIA CATEGORIA	DENOMINAZIONE	ACCERTAMENTI	di cui entrate accertate non ricorrenti	RISCOSSIONI IN C/COMPETENZA ⁽¹⁾	RISCOSSIONI IN C/RESIDUI ⁽¹⁾
	ENTRATE CORRENTI DI NATURA TRIBUTARIA, CONTRIBUTIVA E PEREQUATIVA				
1010100	Tipologia 101: imposte tasse e proventi assimilati	3.657.403,78	70.491,94	3.242.409,36	468.698,18
1010103	Imposta sostitutiva dell'IRPEF e dell'imposta di registro e di bollo sulle locazioni di immobili per finalità abitative (cedolare secca)	0,00	0,00	0,00	0,00
1010106	Imposta municipale propria	1.412.486,64	70.491,94	1.359.546,57	182.125,22
1010108	Imposta comunale sugli immobili (ICI)	54,93	0,00	54,93	0,00
1010116	Addizionale comunale IRPEF	1.058.885,30	0,00	1.056.777,10	50.363,00
1010139	Imposta sulle assicurazioni RC auto	0,00	0,00	0,00	0,00
1010140	Imposta di iscrizione al pubblico registro automobilistico (PRA)	0,00	0,00	0,00	0,00
1010141	Imposta di soggiorno	47.924,00	0,00	44.832,00	2.379,00
1010149	Tasse sulle concessioni comunali	0,00	0,00	0,00	0,00
1010150	Tassa di circolazione dei veicoli a motore (tassa automobilistica)	0,00	0,00	0,00	0,00
1010151	Tassa smaltimento rifiuti solidi urbani	1.137.184,31	0,00	780.330,16	233.825,53
1010152	Tassa occupazione spazi e aree pubbliche	0,00	0,00	0,00	0,00
1010153	Imposta comunale sulla pubblicità e diritto sulle pubbliche affissioni	0,00	0,00	0,00	0,00
1010154	Imposta municipale secondaria	0,00	0,00	0,00	0,00
1010160	Tributo per l'esercizio delle funzioni di tutela, protezione e igiene dell'ambiente	0,00	0,00	0,00	0,00
1010161	Tributo comunale sui rifiuti e sui servizi	378,60	0,00	378,60	5,43
1010164	Diritti mattatoi	0,00	0,00	0,00	0,00
1010165	Diritti degli Enti provinciali turismo	0,00	0,00	0,00	0,00
1010168	Addizionale regionale sui canoni per le utenze di acque pubbliche	0,00	0,00	0,00	0,00
1010170	Proventi del Casinò	0,00	0,00	0,00	0,00
1010176	Tributo per i servizi indivisibili (TASI)	0,00	0,00	0,00	0,00
1010195	Altre ritenute n.a.c.	0,00	0,00	0,00	0,00
1010196	Altre entrate su lotto, lotterie e alre attività di gioco n.a.c.	0,00	0,00	0,00	0,00
1010197	Altre accise n.a.c.	0,00	0,00	0,00	0,00
1010198	Altre imposte sostitutive n.a.c.	0,00	0,00	0,00	0,00
1010199	Altre imposte, tasse e proventi n.a.c.	490,00	0,00	490,00	0,00
1010400	Tipologia 104: Compartecipazioni di tributi	4.279,42	0,00	4.279,42	0,00
1010405	Compartecipazione IVA ai Comuni	0,00	0,00	0,00	0,00
1010406	Compartecipazione IRPEF ai Comuni	0,00	0,00	0,00	0,00
1010407	Compartecipazione IRPEF alle Province	0,00	0,00	0,00	0,00
1010408	Tributo provinciale depositato in discarica dei rifiuti solidi	0,00	0,00	0,00	0,00
1010498	Altre compartecipazioni alle province	0,00	0,00	0,00	0,00
1010499	Altre compartecipazioni a comuni	4.279,42	0,00	4.279,42	0,00
1030100	Tipologia 301: Fondi perequativi da Amministrazioni Centrali	757.797,69	0,00	757.797,69	0,00
1030101	Fondi perequativi dallo Stato	757.797,69	0,00	757.797,69	0,00

PROSPETTO DELLE ENTRATE DI BILANCIO PER TITOLI, TIPOLOGIE E CATEGORIE
ENTI LOCALI (*)

TITOLO TIPOLOGIA CATEGORIA	DENOMINAZIONE	ACCERTAMENTI	di cui entrate accertate non ricorrenti	RISCOSSIONI IN C/COMPETENZA ⁽¹⁾	RISCOSSIONI IN C/RESIDUI ⁽¹⁾
1030200	Tipologia 302: Fondi perequativi dalla Regione o Provincia autonomia	0,00	0,00	0,00	0,00
1030201	Fondi perequativi dalla Regione o Provincia autonomia	0,00	0,00	0,00	0,00
1000000	TOTALE TITOLO 1	4.419.480,89	70.491,94	4.004.486,47	468.698,18
	TRASFERIMENTI CORRENTI				
2010100	Tipologia 101: Trasferimenti correnti da Amministrazioni pubbliche	512.534,71	71.010,30	417.786,36	129.754,36
2010101	Trasferimenti correnti da Amministrazioni Centrali	304.729,78	71.010,30	233.710,53	66.659,72
2010102	Trasferimenti correnti da Amministrazioni Locali	207.804,93	0,00	184.075,83	63.094,64
2010103	Trasferimenti correnti da Enti di Previdenza	0,00	0,00	0,00	0,00
2010104	Trasferimenti correnti da organismi interni e/o unità locali della amministrazione	0,00	0,00	0,00	0,00
2010200	Tipologia 102: Trasferimenti correnti da Famiglie	0,00	0,00	0,00	0,00
2010201	Trasferimenti correnti da Famiglie	0,00	0,00	0,00	0,00
2010300	Tipologia 103: Trasferimenti correnti da Imprese	258.552,93	0,00	238.010,75	1.350,00
2010301	Sponsorizzazioni da imprese	21.462,24	0,00	6.100,00	0,00
2010302	Altri trasferimenti correnti da imprese	237.090,69	0,00	231.910,75	1.350,00
2010400	Tipologia 104: Trasferimenti correnti da Istituzioni Sociali Private	0,00	0,00	0,00	0,00
2010401	Trasferimenti correnti da Istituzioni Sociali Private	0,00	0,00	0,00	0,00
2010500	Tipologia 105: Trasferimenti correnti dall'Unione Europea e dal Resto del Mondo	0,00	0,00	0,00	0,00
2010501	Trasferimenti correnti dall'Unione Europea	0,00	0,00	0,00	0,00
2010502	Trasferimenti correnti dal Resto del Mondo	0,00	0,00	0,00	0,00
2000000	TOTALE TITOLO 2	771.087,64	71.010,30	655.797,11	131.104,36
	ENTRATE EXTRATRIBUTARIE				
3010000	Tipologia 100: Vendita di beni e servizi e proventi derivanti dalla gestione dei beni	1.201.006,44	0,00	1.089.966,57	158.437,14
3010100	Vendita di beni	40.509,84	0,00	39.565,43	780,83
3010200	Entrate dalla vendita e dall'erogazione di servizi	585.820,19	0,00	502.307,76	117.484,85
3010300	Proventi derivanti dalla gestione dei beni	574.676,41	0,00	548.093,38	40.171,46
3020000	Tipologia 200: Proventi derivanti dall'attività di controllo e repressione delle irregolarità e degli illeciti	115.876,37	0,00	89.400,72	3.841,61
3020100	Entrate da amministrazioni pubbliche derivanti dall'attività di controllo e repressione delle irregolarità e degli illeciti	0,00	0,00	0,00	0,00
3020200	Entrate da famiglie derivanti dall'attività di controllo e repressione delle irregolarità e degli illeciti	115.876,37	0,00	89.400,72	3.841,61
3020300	Entrate da imprese derivanti dall'attività di controllo e repressione delle irregolarità e degli illeciti	0,00	0,00	0,00	0,00
3020400	Entrate da Istituzioni Sociali Private derivanti dall'attività di controllo e repressione delle irregolarità e degli illeciti	0,00	0,00	0,00	0,00
3030000	Tipologia 300: Interessi attivi	9.549,38	0,00	9.465,19	3,50
3030100	Interessi attivi da titoli o finanziamenti a breve termine	0,00	0,00	0,00	0,00
3030200	Interessi attivi da titoli obbligazionari a medio - lungo termine	5.916,10	0,00	5.916,10	0,00

PROSPETTO DELLE ENTRATE DI BILANCIO PER TITOLI, TIPOLOGIE E CATEGORIE
ENTI LOCALI (*)

TITOLO TIPOLOGIA CATEGORIA	DENOMINAZIONE	ACCERTAMENTI	di cui entrate accertate non ricorrenti	RISCOSSIONI IN C/COMPETENZA ⁽¹⁾	RISCOSSIONI IN C/RESIDUI ⁽¹⁾
3030300	Altri interessi attivi	3.633,28	0,00	3.549,09	3,50
3040000	Tipologia 400: Altre entrate da redditi da capitale	290,60	0,00	84,00	0,00
3040100	Rendimenti da fondi comuni di investimento	0,00	0,00	0,00	0,00
3040200	Entrate derivanti dalla distribuzione di dividendi	290,60	0,00	84,00	0,00
3040300	Entrate derivanti dalla distribuzione di utili e avanzi	0,00	0,00	0,00	0,00
3049900	Altre entrate da redditi da capitale	0,00	0,00	0,00	0,00
3050000	Tipologia 500: Rimborsi e altre entrate correnti	89.885,45	0,00	75.855,57	39.423,88
3050100	Indennizzi di assicurazione	10.140,28	0,00	10.140,28	0,00
3050200	Rimborsi in entrata	5.450,72	0,00	1.937,41	744,95
3059900	Altre entrate correnti n.a.c.	74.294,45	0,00	63.777,88	38.678,93
3000000	TOTALE TITOLO 3	1.416.608,24	0,00	1.264.772,05	201.706,13
4010000	ENTRATE IN CONTO CAPITALE				
4010100	Tipologia 100: Tributi in conto capitale	0,00	0,00	0,00	0,00
4010200	Imposte da sanatorie e condoni	0,00	0,00	0,00	0,00
4010200	Altre imposte in conto capitale	0,00	0,00	0,00	0,00
4020000	Tipologia 200: Contributi agli investimenti	2.725.673,05	0,00	989.751,24	1.728.718,72
4020100	Contributi agli investimenti da amministrazioni pubbliche	2.292.558,77	0,00	942.742,71	1.694.947,75
4020200	Contributi agli investimenti da Famiglie	431.114,28	0,00	45.008,53	33.770,97
4020300	Contributi agli investimenti da Imprese	2.000,00	0,00	2.000,00	0,00
4020400	Contributi agli investimenti da Istituzioni Sociali Private	0,00	0,00	0,00	0,00
4020500	Contributi agli investimenti dall'Unione Europea e dal Resto del Mondo	0,00	0,00	0,00	0,00
4020600	Contributi agli investimenti direttamente destinati al rimborso di prestiti da amministrazioni pubbliche	0,00	0,00	0,00	0,00
4030000	Tipologia 300: Altri trasferimenti in conto capitale	0,00	0,00	0,00	0,00
4030100	Trasferimenti in conto capitale per assunzione di debiti dell'amministrazione da parte di amministrazioni pubbliche	0,00	0,00	0,00	0,00
4030200	Trasferimenti in conto capitale per assunzione di debiti dell'amministrazione da parte di Imprese	0,00	0,00	0,00	0,00
4030300	Trasferimenti in conto capitale per assunzione di debiti dell'amministrazione da parte dell'Unione Europea e del Resto del Mondo	0,00	0,00	0,00	0,00
4030400	Trasferimenti in conto capitale da parte di amministrazioni pubbliche per cancellazione di debiti dell'amministrazione	0,00	0,00	0,00	0,00
4030500	Trasferimenti in conto capitale da parte di imprese per cancellazione di debiti dell'amministrazione	0,00	0,00	0,00	0,00
4030600	Trasferimenti in conto capitale da parte dell'Unione Europea e Resto del Mondo per cancellazione di debiti dell'amministrazione	0,00	0,00	0,00	0,00
4030700	Trasferimenti in conto capitale per ripiano disavanzi pregressi da amministrazioni pubbliche	0,00	0,00	0,00	0,00
4030800	Trasferimenti in conto capitale per ripiano disavanzi pregressi da Imprese	0,00	0,00	0,00	0,00
4030900	Trasferimenti in conto capitale per ripiano disavanzi pregressi dall'Unione Europea e dal Resto del Mondo	0,00	0,00	0,00	0,00
4031000	Altri trasferimenti in conto capitale da amministrazioni pubbliche	0,00	0,00	0,00	0,00
4031100	Altri trasferimenti in conto capitale da Famiglie	0,00	0,00	0,00	0,00
4031200	Altri trasferimenti in conto capitale da Imprese	0,00	0,00	0,00	0,00
4031300	Altri trasferimenti in conto capitale da Istituzioni Sociali Private	0,00	0,00	0,00	0,00

PROSPETTO DELLE ENTRATE DI BILANCIO PER TITOLI, TIPOLOGIE E CATEGORIE
ENTI LOCALI (*)

TITOLO TIPOLOGIA CATEGORIA	DENOMINAZIONE	ACCERTAMENTI	di cui entrate accertate non ricorrenti	RISCOSSIONI IN C/COMPETENZA ⁽¹⁾	RISCOSSIONI IN C/RESIDUI ⁽¹⁾
4031400	Altri trasferimenti in conto capitale dall'Unione Europea e dal Resto del Mondo	0,00	0,00	0,00	0,00
4040000	Tipologia 400: Entrate da alienazione di beni materiali e immateriali	324.355,50	0,00	324.355,50	0,00
4040100	Alienazione di beni materiali	324.355,50	0,00	324.355,50	0,00
4040200	Cessione di Terreni e di beni materiali non prodotti	0,00	0,00	0,00	0,00
4040300	Alienazione di beni immateriali	0,00	0,00	0,00	0,00
4050000	Tipologia 500: Altre entrate in conto capitale	353.437,05	0,00	353.437,05	779,74
4050100	Permessi di costruire	328.664,24	0,00	328.664,24	779,74
4050200	Entrate derivanti da conferimento immobili a fondi immobiliari	0,00	0,00	0,00	0,00
4050300	Entrate in conto capitale dovute a rimborsi, recuperi e restituzioni di somme non dovute o incassate in eccesso	24.772,81	0,00	24.772,81	0,00
4050400	Altre entrate in conto capitale n.a.c.	0,00	0,00	0,00	0,00
4000000	TOTALE TITOLO 4	3.403.465,60	0,00	1.667.543,79	1.729.498,46
ENTRATE DA RIDUZIONE DI ATTIVITA' FINANZIARIE					
5010000	Tipologia 100: Alienazione di attività finanziarie	112.680,87	0,00	112.680,87	0,00
5010100	Alienazione di partecipazioni	112.680,87	0,00	112.680,87	0,00
5010200	Alienazione di quote di fondi comuni di investimento	0,00	0,00	0,00	0,00
5010300	Alienazione di titoli obbligazionari a breve termine	0,00	0,00	0,00	0,00
5010400	Alienazione di titoli obbligazionari a medio-lungo termine	0,00	0,00	0,00	0,00
5020000	Tipologia 200: Riscossione di crediti di breve termine	0,00	0,00	0,00	0,00
5020100	Riscossione crediti di breve termine a tasso agevolato da Amministrazioni Pubbliche	0,00	0,00	0,00	0,00
5020200	Riscossione crediti di breve termine a tasso agevolato da Famiglie	0,00	0,00	0,00	0,00
5020300	Riscossione crediti di breve termine a tasso agevolato da Imprese	0,00	0,00	0,00	0,00
5020400	Riscossione crediti di breve termine a tasso agevolato da Istituzioni Sociali Private	0,00	0,00	0,00	0,00
5020500	Riscossione crediti di breve termine a tasso agevolato dall'Unione Europea e dal Resto del Mondo	0,00	0,00	0,00	0,00
5020600	Riscossione crediti di breve termine a tasso non agevolato da Amministrazione Pubbliche	0,00	0,00	0,00	0,00
5020700	Riscossione crediti di breve termine a tasso non agevolato da Famiglie	0,00	0,00	0,00	0,00
5020800	Riscossione crediti di breve termine a tasso non agevolato da Imprese	0,00	0,00	0,00	0,00
5020900	Riscossione crediti di breve termine a tasso non agevolato da Istituzioni Sociali Private	0,00	0,00	0,00	0,00
5021000	Riscossione crediti di breve termine a tasso non agevolato dall'Unione Europea e dal Resto del Mondo	0,00	0,00	0,00	0,00
5030000	Tipologia 300: Riscossione crediti di medio-lungo termine	0,00	0,00	0,00	0,00
5030100	Riscossione crediti di medio-lungo termine a tasso agevolato da Amministrazioni Pubbliche	0,00	0,00	0,00	0,00
5030200	Riscossione crediti di medio-lungo termine a tasso agevolato da Famiglie	0,00	0,00	0,00	0,00
5030300	Riscossione crediti di medio-lungo termine a tasso agevolato da Imprese	0,00	0,00	0,00	0,00
5030400	Riscossione crediti di medio-lungo termine a tasso agevolato da Istituzioni Sociali Private	0,00	0,00	0,00	0,00
5030500	Riscossione crediti di medio-lungo termine a tasso agevolato dall'Unione Europea e dal Resto del Mondo	0,00	0,00	0,00	0,00
5030600	Riscossione crediti di medio-lungo termine a tasso non agevolato da Amministrazione Pubbliche	0,00	0,00	0,00	0,00
5030700	Riscossione crediti di medio-lungo termine a tasso non agevolato da Famiglie	0,00	0,00	0,00	0,00

PROSPETTO DELLE ENTRATE DI BILANCIO PER TITOLI, TIPOLOGIE E CATEGORIE
ENTI LOCALI (*)

TITOLO TIPOLOGIA CATEGORIA	DENOMINAZIONE	ACCERTAMENTI	di cui entrate accertate non ricorrenti	RISCOSSIONI IN C/COMPETENZA ⁽¹⁾	RISCOSSIONI IN C/RESIDUI ⁽¹⁾
5030800	Riscossione crediti di medio-lungo termine a tasso non agevolato da Imprese	0,00	0,00	0,00	0,00
5030900	Riscossione crediti di medio-lungo termine a tasso non agevolato da Istituzioni Sociali Private	0,00	0,00	0,00	0,00
5031000	Riscossione crediti di medio-lungo termine a tasso non agevolato dall'Unione Europea e dal Resto del Mondo	0,00	0,00	0,00	0,00
5031100	Riscossione crediti sorti a seguito di escussione di garanzie in favore di Amministrazioni Pubbliche	0,00	0,00	0,00	0,00
5031200	Riscossione crediti sorti a seguito di escussione di garanzie in favore di Famiglie	0,00	0,00	0,00	0,00
5031300	Riscossione crediti sorti a seguito di escussione di garanzie in favore di Imprese	0,00	0,00	0,00	0,00
5031400	Riscossione crediti sorti a seguito di escussione di garanzie in favore di Istituzioni Sociali Private	0,00	0,00	0,00	0,00
5031500	Riscossione crediti sorti a seguito di escussione di garanzie in favore dell'Unione Europea e del Resto del Mondo	0,00	0,00	0,00	0,00
5040000	Tipologia 400: Altre entrate per riduzione di attività finanziarie	0,00	0,00	0,00	300.000,00
5040100	Riduzione di altre attività finanziarie verso Amministrazioni Pubbliche	0,00	0,00	0,00	0,00
5040200	Riduzione di altre attività finanziarie verso Famiglie	0,00	0,00	0,00	0,00
5040300	Riduzione di altre attività finanziarie verso Imprese	0,00	0,00	0,00	0,00
5040400	Riduzione di altre attività finanziarie verso Istituzioni Sociali Private	0,00	0,00	0,00	0,00
5040500	Riduzione di altre attività finanziarie verso Unione Europea e Resto del Mondo	0,00	0,00	0,00	0,00
5040600	Prelevi dai conti di tesoreria statale diversi dalla Tesoreria Unica	0,00	0,00	0,00	0,00
5040700	Prelevi da depositi bancari	0,00	0,00	0,00	300.000,00
5040800	Entrate da derivati di ammortamento	0,00	0,00	0,00	0,00
5000000	TOTALE TITOLO 5	112.680,87	0,00	112.680,87	300.000,00
6010000	ACCENSIONE PRESTITI				
6010100	Tipologia 100: Emissione di titoli obbligazionari	0,00	0,00	0,00	0,00
6010200	Emissioni titoli obbligazionari a breve termine	0,00	0,00	0,00	0,00
6010300	Emissioni titoli obbligazionari a medio-lungo termine	0,00	0,00	0,00	0,00
6020000	Tipologia 200: Accensione Prestiti a breve termine	0,00	0,00	0,00	0,00
6020100	Finanziamenti a breve termine	0,00	0,00	0,00	0,00
6020200	Anticipazioni	0,00	0,00	0,00	0,00
6030000	Tipologia 300: Accensione Mutui e altri finanziamenti a medio lungo termine	0,00	0,00	0,00	0,00
6030100	Finanziamenti a medio lungo termine	0,00	0,00	0,00	0,00
6030200	Accensione prestiti da attualizzazione Contributi Pluriennali	0,00	0,00	0,00	0,00
6030300	Accensione prestiti a seguito di escussione di garanzie	0,00	0,00	0,00	0,00
6040000	Tipologia 400: Altre forme di indebitamento	0,00	0,00	0,00	0,00
6040200	Accensione Prestiti - Leasing finanziario	0,00	0,00	0,00	0,00
6040300	Accensione Prestiti - Operazioni di cartolarizzazione	0,00	0,00	0,00	0,00
6040400	Accensione Prestiti - Derivati	0,00	0,00	0,00	0,00
6000000	TOTALE TITOLO 6	0,00	0,00	0,00	0,00

PROSPETTO DELLE ENTRATE DI BILANCIO PER TITOLI, TIPOLOGIE E CATEGORIE
ENTI LOCALI (*)

TITOLO TIPOLOGIA CATEGORIA	DENOMINAZIONE	ACCERTAMENTI	di cui entrate accertate non ricorrenti	RISCOSSIONI IN C/COMPETENZA ⁽¹⁾	RISCOSSIONI IN C/RESIDUI ⁽¹⁾
7010000	ANTICIPAZIONI DA ISTITUTO TESORIERE/CASSIERE				
7010100	Tipologia 100: Anticipazioni da istituto tesoriere/cassiere	0,00	0,00	0,00	0,00
	Anticipazioni da istituto tesoriere/cassiere	0,00	0,00	0,00	0,00
7000000	TOTALE TITOLO 7	0,00	0,00	0,00	0,00
9010000	ENTRATE PER CONTO TERZI E PARTITE DI GIRO				
9010100	Tipologia 100: Entrate per partite di giro	1.527.594,77	0,00	1.527.358,91	218,04
	Altre ritenute	1.093.779,53	0,00	1.093.779,53	0,00
9010200	Ritenute su redditi da lavoro dipendente	310.114,65	0,00	310.114,65	0,00
9010300	Ritenute su redditi da lavoro autonomo	0,00	0,00	0,00	0,00
9010400	Finanziamento della gestione sanitaria dalla gestione ordinaria della Regione	0,00	0,00	0,00	0,00
9019900	Altre entrate per partite di giro	123.700,59	0,00	123.464,73	218,04
9020000	Tipologia 200: Entrate per conto terzi	57.340,06	0,00	56.869,94	410,80
9020100	Rimborsi per acquisto di beni e servizi per conto terzi	0,00	0,00	0,00	0,00
9020200	Trasferimenti da Amministrazioni pubbliche per operazioni conto terzi	0,00	0,00	0,00	0,00
9020300	Trasferimenti da altri settori per operazioni conto terzi	15.571,73	0,00	15.571,73	0,00
9020400	Depositi di/presso terzi	21.737,86	0,00	21.737,86	0,00
9020500	Riscossione imposte e tributi per conto terzi	0,00	0,00	0,00	0,00
9029900	Altre entrate per conto terzi	20.030,47	0,00	19.560,35	410,80
9000000	TOTALE TITOLO 9	1.584.934,83	0,00	1.584.228,85	628,84
	TOTALE TITOLI	11.708.258,07	141.502,24	9.289.509,14	2.831.635,97

(*) Gli enti adeguano il prospetto a seguito dell'aggiornamento del piano dei conti integrato.

(1) Colonne inserite con il D.M. 1 dicembre 2015. Gli enti locali possono rinviare la decorrenza dell'inserimento delle due colonne concernenti le riscossioni in c/competenza e in c/residui, all'esercizio in cui i rendiconti dei Comuni e delle Province sono acquisiti dalla banca dati delle amministrazioni pubbliche di cui all'articolo 13 della legge n. 196 del 2009 e resi disponibili a ISTAT.

PROSPETTO DELLE SPESE DI BILANCIO PER MISSIONI, PROGRAMMI E MACROAGGREGATI
SPESE CORRENTI - IMPEGNI

Esercizio finanziario 2024

MACROAGGREGATI	Redditi da lavoro dipendente	Imposte e tasse a carico	Acquisto di beni e servizi	Trasferimenti correnti	Trasferimenti di tributi	Fondi perequativi	Interessi passivi	Altre spese per redditi da capitale	Rimborsi e poste correttive	Altre spese correnti	Totale
	101	102	103	104	105	106	107	108	109	110	100
MISSIONI E PROGRAMMI											
Missione 1 - Servizi istituzionali, generali e di gestione											
Programma 1 - Organi istituzionali	0,00	9.972,12	147.569,41	17.383,26	0,00	0,00	0,00	0,00	0,00	0,00	174.924,79
Programma 2 - Segreteria generale	128.503,00	10.831,68	11.783,83	31.743,08	0,00	0,00	0,00	0,00	0,00	0,00	182.861,59
Programma 3 - Gestione economica, finanziaria, programmazione e provveditorato	100.712,72	6.731,87	20.146,47	68.948,97	0,00	0,00	0,00	0,00	0,00	0,00	196.540,03
Programma 4 - Gestione delle entrate tributarie e servizi fiscali	29.087,30	1.923,18	63.194,28	0,00	0,00	0,00	0,00	0,00	2.271,76	0,00	96.476,52
Programma 5 - Gestione dei beni demaniali e patrimoniali	75.449,19	28.937,00	343.803,24	84.568,14	0,00	0,00	0,00	0,00	5.155,00	0,00	537.912,57
Programma 6 - Ufficio tecnico	207.959,33	12.250,94	76.410,90	9.660,30	0,00	0,00	0,00	0,00	0,00	0,00	306.281,47
Programma 7 - Elezioni e consultazioni popolari - Anagrafe e stato civile	63.485,10	4.227,09	11.605,22	6.919,63	0,00	0,00	0,00	0,00	0,00	0,00	86.237,04
Programma 8 - Statistica e sistemi informativi	0,00	0,00	202,30	0,00	0,00	0,00	0,00	0,00	0,00	0,00	202,30
Programma 9 - Assistenza tecnico-amministrativa agli enti locali	0,00	0,00	0,00	0,00	0,00	0,00	0,00	0,00	0,00	0,00	0,00
Programma 10 - Risorse umane	130.809,28	8.477,88	36.155,11	5.734,00	0,00	0,00	0,00	0,00	0,00	0,00	181.176,27
Programma 11 - Altri servizi generali	0,00	3.055,96	187.844,33	3.258,35	0,00	0,00	0,00	0,00	0,00	148.851,42	343.010,06
Totale Missione 1 - Servizi istituzionali, generali e di gestione	736.005,92	86.407,72	898.715,09	228.215,73	0,00	0,00	0,00	0,00	7.426,76	148.851,42	2.105.622,64
Missione 2 - Giustizia											
Programma 1 - Uffici giudiziari	0,00	0,00	0,00	0,00	0,00	0,00	0,00	0,00	0,00	0,00	0,00
Programma 2 - Casa circondariale e altri servizi	0,00	0,00	0,00	0,00	0,00	0,00	0,00	0,00	0,00	0,00	0,00
Totale Missione 2 - Giustizia	0,00	0,00	0,00	0,00	0,00	0,00	0,00	0,00	0,00	0,00	0,00
Missione 3 - Ordine pubblico e sicurezza											
Programma 1 - Polizia locale e amministrativa	154.089,74	10.049,77	10.772,48	27.606,09	0,00	0,00	0,00	0,00	0,00	0,00	202.518,08
Programma 2 - Sistema integrato di sicurezza urbana	0,00	0,00	0,00	0,00	0,00	0,00	0,00	0,00	0,00	0,00	0,00
Totale Missione 3 - Ordine pubblico e sicurezza	154.089,74	10.049,77	10.772,48	27.606,09	0,00	0,00	0,00	0,00	0,00	0,00	202.518,08
Missione 4 - Istruzione e diritto allo studio											
Programma 1 - Istruzione prescolastica	0,00	0,00	11.342,91	109.836,82	0,00	0,00	0,00	0,00	0,00	0,00	121.179,73
Programma 2 - Altri ordini di istruzione non universitaria	0,00	0,00	107.497,38	0,00	0,00	0,00	0,00	0,00	0,00	0,00	107.497,38

Conto del bilancio 2024 - Comune di Pisogne - Allegato E1 - Spese per macroaggregati impegni spesa corrente

PROSPETTO DELLE SPESE DI BILANCIO PER MISSIONI, PROGRAMMI E MACROAGGREGATI
SPESE CORRENTI - IMPEGNI

Esercizio finanziario 2024

MACROAGGREGATI	Redditi da lavoro dipendente	Imposte e tasse a carico	Acquisto di beni e servizi	Trasferimenti correnti	Trasferimenti di tributi	Fondi perequativi	Interessi passivi	Altre spese per redditi da capitale	Rimborsi e poste correttive	Altre spese correnti	Totale
	101	102	103	104	105	106	107	108	109	110	100
MISSIONI E PROGRAMMI											
Programma 4 - Istruzione universitaria	0,00	0,00	0,00	0,00	0,00	0,00	0,00	0,00	0,00	0,00	0,00
Programma 5 - Istruzione tecnica superiore	0,00	0,00	9.229,10	0,00	0,00	0,00	0,00	0,00	0,00	0,00	9.229,10
Programma 6 - Servizi ausiliari all'istruzione	0,00	0,00	281.161,51	90.135,20	0,00	0,00	0,00	0,00	0,00	0,00	371.296,71
Programma 7 - Diritto allo studio	0,00	0,00	0,00	37.600,00	0,00	0,00	0,00	0,00	0,00	0,00	37.600,00
Totale Missione 4 - Istruzione e diritto allo studio	0,00	0,00	409.230,90	237.572,02	0,00	0,00	0,00	0,00	0,00	0,00	646.802,92
Missione 5 - Tutela e valorizzazione dei beni e attività culturali											
Programma 1 - Valorizzazione dei beni di interesse storico	0,00	0,00	0,00	0,00	0,00	0,00	0,00	0,00	0,00	0,00	0,00
Programma 2 - Attività culturali e interventi diversi nel settore culturale	33.124,55	2.209,75	58.537,38	26.383,30	0,00	0,00	0,00	0,00	0,00	0,00	120.254,98
Totale Missione 5 - Tutela e valorizzazione dei beni e attività culturali	33.124,55	2.209,75	58.537,38	26.383,30	0,00	0,00	0,00	0,00	0,00	0,00	120.254,98
Missione 6 - Politiche giovanili, sport e tempo libero											
Programma 1 - Sport e tempo libero	0,00	0,00	55.116,67	20.448,25	0,00	0,00	0,00	0,00	0,00	0,00	75.564,92
Programma 2 - Giovani	0,00	0,00	0,00	0,00	0,00	0,00	0,00	0,00	0,00	0,00	0,00
Totale Missione 6 - Politiche giovanili, sport e tempo libero	0,00	0,00	55.116,67	20.448,25	0,00	0,00	0,00	0,00	0,00	0,00	75.564,92
Missione 7 - Turismo											
Programma 1 - Sviluppo e valorizzazione del turismo	0,00	0,00	59.947,58	24.294,46	0,00	0,00	0,00	0,00	0,00	0,00	84.242,04
Totale Missione 7 - Turismo	0,00	0,00	59.947,58	24.294,46	0,00	0,00	0,00	0,00	0,00	0,00	84.242,04
Missione 8 - Assetto del territorio ed edilizia abitativa											
Programma 1 - Urbanistica e assetto del territorio	0,00	0,00	20.933,84	0,00	0,00	0,00	0,00	0,00	250,00	0,00	21.183,84
Programma 2 - Edilizia residenziale pubblica e locale e piani di edilizia economico-popolare	0,00	0,00	0,00	0,00	0,00	0,00	0,00	0,00	0,00	0,00	0,00
Totale Missione 8 - Assetto del territorio ed edilizia abitativa	0,00	0,00	20.933,84	0,00	0,00	0,00	0,00	0,00	250,00	0,00	21.183,84
Missione 9 - Sviluppo sostenibile e tutela del territorio e dell'ambiente											
Programma 1 - Difesa del suolo	0,00	0,00	0,00	0,00	0,00	0,00	0,00	0,00	0,00	0,00	0,00

PROSPETTO DELLE SPESE DI BILANCIO PER MISSIONI, PROGRAMMI E MACROAGGREGATI
SPESE CORRENTI - IMPEGNI

Esercizio finanziario 2024

MACROAGGREGATI	Redditi da lavoro dipendente	Imposte e tasse a carico	Acquisto di beni e servizi	Trasferimenti correnti	Trasferimenti di tributi	Fondi perequativi	Interessi passivi	Altre spese per redditi da capitale	Rimborsi e poste correttive	Altre spese correnti	Totale
	101	102	103	104	105	106	107	108	109	110	100
MISSIONI E PROGRAMMI											
Programma 2 - Tutela, valorizzazione e recupero ambientale	0,00	0,00	19.034,04	3.484,74	0,00	0,00	0,00	0,00	0,00	0,00	22.518,78
Programma 3 - Rifugi	54.619,37	3.614,20	906.188,89	0,00	0,00	0,00	0,00	0,00	0,00	0,00	964.422,46
Programma 4 - Servizio idrico integrato	0,00	0,00	12.200,00	0,00	0,00	0,00	0,00	0,00	0,00	0,00	12.200,00
Programma 5 - Aree protette, parchi naturali, protezione naturalistica e forestazione	0,00	0,00	7.880,00	300,00	0,00	0,00	0,00	0,00	0,00	0,00	8.180,00
Programma 6 - Tutela e valorizzazione delle risorse idriche	0,00	0,00	0,00	0,00	0,00	0,00	0,00	0,00	0,00	0,00	0,00
Programma 7 - Sviluppo sostenibile territorio montano piccoli Comuni	0,00	0,00	0,00	0,00	0,00	0,00	0,00	0,00	0,00	0,00	0,00
Programma 8 - Qualità dell'aria e riduzione dell'inquinamento	0,00	0,00	0,00	0,00	0,00	0,00	0,00	0,00	0,00	0,00	0,00
Totale Missione 9 - Sviluppo sostenibile e tutela del territorio e dell'ambiente	54.619,37	3.614,20	945.302,93	3.784,74	0,00	0,00	0,00	0,00	0,00	0,00	1.007.321,24
Missione 10 - Trasporti e diritto alla mobilità											
Programma 1 - Trasporto ferroviario	0,00	0,00	0,00	0,00	0,00	0,00	0,00	0,00	0,00	0,00	0,00
Programma 2 - Trasporto pubblico locale	0,00	0,00	0,00	0,00	0,00	0,00	0,00	0,00	0,00	0,00	0,00
Programma 3 - Trasporto per vie d'acqua	0,00	0,00	0,00	0,00	0,00	0,00	0,00	0,00	0,00	0,00	0,00
Programma 4 - Altre modalità di trasporto	0,00	0,00	0,00	0,00	0,00	0,00	0,00	0,00	0,00	0,00	0,00
Programma 5 - Viabilità e infrastrutture stradali	0,00	0,00	329.789,65	7.000,00	0,00	0,00	0,00	0,00	0,00	0,00	336.789,65
Totale Missione 10 - Trasporti e diritto alla mobilità	0,00	0,00	329.789,65	7.000,00	0,00	0,00	0,00	0,00	0,00	0,00	336.789,65
Missione 11 - Soccorso civile											
Programma 1 - Sistema di protezione civile	0,00	0,00	0,00	6.500,00	0,00	0,00	0,00	0,00	0,00	0,00	6.500,00
Programma 2 - Interventi a seguito di calamità naturali	0,00	0,00	0,00	0,00	0,00	0,00	0,00	0,00	0,00	0,00	0,00
Totale Missione 11 - Soccorso civile	0,00	0,00	0,00	6.500,00	0,00	0,00	0,00	0,00	0,00	0,00	6.500,00
Missione 12 - Diritti sociali, politiche sociali e famiglia											
Programma 1 - Interventi per l'infanzia e i minori e per asili nido	0,00	0,00	11.615,38	18.524,68	0,00	0,00	0,00	0,00	0,00	0,00	30.140,06
Programma 2 - Interventi per la disabilità	0,00	0,00	198.189,92	0,00	0,00	0,00	0,00	0,00	0,00	0,00	198.189,92
Programma 3 - Interventi per gli anziani	0,00	0,00	74.583,00	30.841,65	0,00	0,00	0,00	0,00	0,00	0,00	105.424,65

PROSPETTO DELLE SPESE DI BILANCIO PER MISSIONI, PROGRAMMI E MACROAGGREGATI
SPESE CORRENTI - IMPEGNI

Esercizio finanziario 2024

MACROAGGREGATI	Redditi da lavoro dipendente	Imposte e tasse a carico	Acquisto di beni e servizi	Trasferimenti correnti	Trasferimenti di tributi	Fondi perequativi	Interessi passivi	Altre spese per redditi da capitale	Rimborsi e poste correttive	Altre spese correnti	Totale
	101	102	103	104	105	106	107	108	109	110	100
MISSIONI E PROGRAMMI											
Programma 4 - Interventi per soggetti a rischio di esclusione sociale	0,00	0,00	0,00	0,00	0,00	0,00	0,00	0,00	0,00	0,00	0,00
Programma 5 - Interventi per le famiglie	0,00	0,00	7.622,52	43.924,00	0,00	0,00	0,00	0,00	0,00	0,00	51.546,52
Programma 6 - Interventi per il diritto alla casa	0,00	0,00	2.954,80	0,00	0,00	0,00	0,00	0,00	0,00	0,00	2.954,80
Programma 7 - Programmazione e governo della rete dei servizi sociosanitari e sociali	87.115,28	5.830,06	0,00	224.311,80	0,00	0,00	0,00	0,00	0,00	0,00	317.257,14
Programma 8 - Cooperazione e associazionismo	0,00	0,00	0,00	5.000,00	0,00	0,00	0,00	0,00	0,00	0,00	5.000,00
Programma 9 - Servizio necroscopico e cimiteriale	0,00	0,00	48.498,52	1.100,00	0,00	0,00	0,00	0,00	0,00	0,00	49.598,52
Totale Missione 12 - Diritti sociali, politiche sociali e famiglia	87.115,28	5.830,06	343.464,14	323.702,13	0,00	0,00	0,00	0,00	0,00	0,00	760.111,61
Missione 13 - Tutela della salute											
Programma 1 - Servizio sanitario regionale - finanziamento ordinario corrente per la garanzia dei LEA	0,00	0,00	0,00	0,00	0,00	0,00	0,00	0,00	0,00	0,00	0,00
Programma 2 - Servizio sanitario regionale - finanziamento aggiuntivo corrente per livelli di assistenza superiori al LEA	0,00	0,00	0,00	0,00	0,00	0,00	0,00	0,00	0,00	0,00	0,00
Programma 3 - Servizio sanitario regionale - finanziamento aggiuntivo corrente per la copertura dello squilibrio di bilancio corrente	0,00	0,00	0,00	0,00	0,00	0,00	0,00	0,00	0,00	0,00	0,00
Programma 4 - Servizio sanitario regionale - ripiano di disavanzi sanitari relativi ad esercizi progressi	0,00	0,00	0,00	0,00	0,00	0,00	0,00	0,00	0,00	0,00	0,00
Programma 5 - Servizio sanitario regionale - investimenti sanitari	0,00	0,00	0,00	0,00	0,00	0,00	0,00	0,00	0,00	0,00	0,00
Programma 6 - Servizio sanitario regionale - restituzione maggiori gettiti SSN	0,00	0,00	0,00	0,00	0,00	0,00	0,00	0,00	0,00	0,00	0,00
Programma 7 - Ulteriori spese in materia sanitaria	0,00	0,00	0,00	0,00	0,00	0,00	0,00	0,00	0,00	0,00	0,00
Totale Missione 13 - Tutela della salute	0,00	0,00	0,00	0,00	0,00	0,00	0,00	0,00	0,00	0,00	0,00
Missione 14 - Sviluppo economico e competitività											
Programma 1 - Industria PMI e Artigianato	0,00	0,00	0,00	0,00	0,00	0,00	0,00	0,00	0,00	0,00	0,00
Programma 2 - Commercio - reti distributive - tutela dei consumatori	0,00	0,00	0,00	41,32	0,00	0,00	0,00	0,00	0,00	0,00	41,32
Programma 3 - Ricerca e innovazione	0,00	0,00	0,00	0,00	0,00	0,00	0,00	0,00	0,00	0,00	0,00
Programma 4 - Reti e altri servizi di pubblica utilità	0,00	0,00	0,00	0,00	0,00	0,00	0,00	0,00	0,00	0,00	0,00

PROSPETTO DELLE SPESE DI BILANCIO PER MISSIONI, PROGRAMMI E MACROAGGREGATI
SPESE CORRENTI - IMPEGNI

Esercizio finanziario 2024

MACROAGGREGATI	Redditi da lavoro dipendente	Imposte e tasse a carico	Acquisto di beni e servizi	Trasferimenti correnti	Trasferimenti di tributi	Fondi perequativi	Interessi passivi	Altre spese per redditi da capitale	Rimborsi e poste correttive	Altre spese correnti	Totale
	101	102	103	104	105	106	107	108	109	110	100
MISSIONI E PROGRAMMI											
Totale Missione 14 - Sviluppo economico e competitività	0,00	0,00	0,00	41,32	0,00	0,00	0,00	0,00	0,00	0,00	41,32
Missione 15 - Politiche per il lavoro e la formazione professionale											
Programma 1 - Servizi per lo sviluppo del mercato del lavoro	0,00	0,00	0,00	0,00	0,00	0,00	0,00	0,00	0,00	0,00	0,00
Programma 2 - Formazione professionale	0,00	0,00	0,00	0,00	0,00	0,00	0,00	0,00	0,00	0,00	0,00
Programma 3 - Sostegno all'occupazione	0,00	0,00	0,00	0,00	0,00	0,00	0,00	0,00	0,00	0,00	0,00
Totale Missione 15 - Politiche per il lavoro e la formazione professionale	0,00	0,00	0,00	0,00	0,00	0,00	0,00	0,00	0,00	0,00	0,00
Missione 16 - Agricoltura, politiche agroalimentari e pesca											
Programma 1 - Sviluppo del settore agricolo e del sistema agroalimentare	0,00	0,00	0,00	0,00	0,00	0,00	0,00	0,00	0,00	0,00	0,00
Programma 2 - Caccia e pesca	0,00	0,00	0,00	0,00	0,00	0,00	0,00	0,00	0,00	0,00	0,00
Totale Missione 16 - Agricoltura, politiche agroalimentari e pesca	0,00	0,00	0,00	0,00	0,00	0,00	0,00	0,00	0,00	0,00	0,00
Missione 17 - Energia e diversificazione delle fonti energetiche											
Programma 1 - Fonti energetiche	0,00	0,00	0,00	0,00	0,00	0,00	0,00	0,00	0,00	0,00	0,00
Totale Missione 17 - Energia e diversificazione delle fonti energetiche	0,00	0,00	0,00	0,00	0,00	0,00	0,00	0,00	0,00	0,00	0,00
Missione 18 - Relazioni con le altre autonomie territoriali e locali											
Programma 1 - Relazioni finanziarie con le altre autonomie territoriali	0,00	0,00	0,00	0,00	0,00	0,00	0,00	0,00	0,00	0,00	0,00
Totale Missione 18 - Relazioni con le altre autonomie territoriali e locali	0,00	0,00	0,00	0,00	0,00	0,00	0,00	0,00	0,00	0,00	0,00
Missione 19 - Relazioni internazionali											
Programma 1 - Relazioni internazionali e Cooperazione allo sviluppo	0,00	0,00	0,00	0,00	0,00	0,00	0,00	0,00	0,00	0,00	0,00
Totale Missione 19 - Relazioni internazionali	0,00	0,00	0,00	0,00	0,00	0,00	0,00	0,00	0,00	0,00	0,00

PROSPETTO DELLE SPESE DI BILANCIO PER MISSIONI, PROGRAMMI E MACROAGGREGATI
SPESE CORRENTI - IMPEGNI

Esercizio finanziario 2024

MACROAGGREGATI	Redditi da lavoro dipendente	Imposte e tasse a carico	Acquisto di beni e servizi	Trasferimenti correnti	Trasferimenti di tributi	Fondi perequativi	Interessi passivi	Altre spese per redditi da capitale	Rimborsi e poste correttive	Altre spese correnti	Totale
	101	102	103	104	105	106	107	108	109	110	100
MISSIONI E PROGRAMMI											
Missione 20 - Fondi e accantonamenti											
Programma 1 - Fondo di riserva	0,00	0,00	0,00	0,00	0,00	0,00	0,00	0,00	0,00	0,00	0,00
Programma 2 - Fondo crediti di dubbia esigibilità	0,00	0,00	0,00	0,00	0,00	0,00	0,00	0,00	0,00	0,00	0,00
Programma 3 - Altri fondi	0,00	0,00	0,00	0,00	0,00	0,00	0,00	0,00	0,00	0,00	0,00
Totale Missione 20 - Fondi e accantonamenti	0,00	0,00	0,00	0,00	0,00	0,00	0,00	0,00	0,00	0,00	0,00
Missione 50 - Debito pubblico											
Programma 1 - Quota interessi ammortamento mutui e prestiti obbligazionari	0,00	0,00	0,00	0,00	0,00	0,00	164.993,95	0,00	0,00	0,00	164.993,95
Programma 2 - Quota capitale ammortamento mutui e prestiti obbligazionari	0,00	0,00	0,00	0,00	0,00	0,00	0,00	0,00	0,00	0,00	0,00
Totale Missione 50 - Debito pubblico	0,00	0,00	0,00	0,00	0,00	0,00	164.993,95	0,00	0,00	0,00	164.993,95
Missione 60 - Anticipazioni finanziarie											
Programma 1 - Restituzione anticipazione di tesoreria	0,00	0,00	0,00	0,00	0,00	0,00	0,00	0,00	0,00	0,00	0,00
Totale Missione 60 - Anticipazioni finanziarie	0,00	0,00	0,00	0,00	0,00	0,00	0,00	0,00	0,00	0,00	0,00
Totale	1.064.954,86	108.111,50	3.131.810,66	905.548,04	0,00	0,00	164.993,95	0,00	7.676,76	148.851,42	5.531.947,19

PROSPETTO DELLE SPESE DI BILANCIO PER MISSIONI, PROGRAMMI E MACROAGGREGATI
SPESE IN CONTO CAPITALE E SPESE PER INCREMENTO DI ATTIVITA' FINANZIARIE - IMPEGNI

Esercizio finanziario 2024

MACROAGGREGATI	Tributi in conto capitale a carico dell'ente	Investimenti fissi lordi e acquisto di terreni	Contributi agli investimenti	Altri trasferimenti in conto capitale	Altre spese in conto capitale	Totale SPESE IN CONTO CAPITALE	Acquisizioni di attività finanziarie	Concessione crediti di breve termine	Concessione crediti di medio - lungo termine	Altre spese per incremento di attività finanziarie	Totale SPESE PER INCREMENTO DI ATTIVITA' FINANZIARIE
	201	202	203	204	205	200	301	302	303	304	300
MISSIONI E PROGRAMMI											
Missione 1 - Servizi istituzionali, generali e di gestione											
Programma 1 - Organi istituzionali	0,00	0,00	0,00	0,00	0,00	0,00	0,00	0,00	0,00	0,00	0,00
Programma 2 - Segreteria generale	0,00	0,00	0,00	0,00	0,00	0,00	0,00	0,00	0,00	0,00	0,00
Programma 3 - Gestione economica, finanziaria, programmazione e provveditorato	0,00	0,00	0,00	0,00	0,00	0,00	0,00	0,00	0,00	0,00	0,00
Programma 4 - Gestione delle entrate tributarie e servizi fiscali	0,00	0,00	0,00	0,00	0,00	0,00	0,00	0,00	0,00	0,00	0,00
Programma 5 - Gestione dei beni demaniali e patrimoniali	0,00	372.422,25	0,00	0,00	0,00	372.422,25	0,00	0,00	0,00	0,00	0,00
Programma 6 - Ufficio tecnico	0,00	0,00	0,00	0,00	0,00	0,00	0,00	0,00	0,00	0,00	0,00
Programma 7 - Elezioni e consultazioni popolari - Anagrafe e stato civile	0,00	0,00	0,00	0,00	0,00	0,00	0,00	0,00	0,00	0,00	0,00
Programma 8 - Statistica e sistemi informativi	0,00	10.844,82	0,00	0,00	0,00	10.844,82	0,00	0,00	0,00	0,00	0,00
Programma 9 - Assistenza tecnico-amministrativa agli enti locali	0,00	0,00	0,00	0,00	0,00	0,00	0,00	0,00	0,00	0,00	0,00
Programma 10 - Risorse umane	0,00	0,00	0,00	0,00	0,00	0,00	0,00	0,00	0,00	0,00	0,00
Programma 11 - Altri servizi generali	0,00	0,00	0,00	0,00	0,00	0,00	0,00	0,00	0,00	0,00	0,00
Totale Missione 1 - Servizi istituzionali, generali e di gestione	0,00	383.267,07	0,00	0,00	0,00	383.267,07	0,00	0,00	0,00	0,00	0,00
Missione 2 - Giustizia											
Programma 1 - Uffici giudiziari	0,00	0,00	0,00	0,00	0,00	0,00	0,00	0,00	0,00	0,00	0,00
Programma 2 - Casa circondariale e altri servizi	0,00	0,00	0,00	0,00	0,00	0,00	0,00	0,00	0,00	0,00	0,00
Totale Missione 2 - Giustizia	0,00	0,00	0,00	0,00	0,00	0,00	0,00	0,00	0,00	0,00	0,00
Missione 3 - Ordine pubblico e sicurezza											
Programma 1 - Polizia locale e amministrativa	0,00	16.162,56	0,00	0,00	0,00	16.162,56	0,00	0,00	0,00	0,00	0,00
Programma 2 - Sistema integrato di sicurezza urbana	0,00	0,00	0,00	0,00	0,00	0,00	0,00	0,00	0,00	0,00	0,00
Totale Missione 3 - Ordine pubblico e sicurezza	0,00	16.162,56	0,00	0,00	0,00	16.162,56	0,00	0,00	0,00	0,00	0,00

Allegato e) al Rendiconto - Spese per macroaggregati

PROSPETTO DELLE SPESE DI BILANCIO PER MISSIONI, PROGRAMMI E MACROAGGREGATI
SPESE IN CONTO CAPITALE E SPESE PER INCREMENTO DI ATTIVITA' FINANZIARIE - IMPEGNI

Esercizio finanziario 2024

MACROAGGREGATI	Tributi in conto capitale a carico dell'ente	Investimenti fissi lordi e acquisto di terreni	Contributi agli investimenti	Altri trasferimenti in conto capitale	Altre spese in conto capitale	Totale SPESE IN CONTO CAPITALE	Acquisizioni di attività finanziarie	Concessione crediti di breve termine	Concessione crediti di medio - lungo termine	Altre spese per incremento di attività finanziarie	Totale SPESE PER INCREMENTO DI ATTIVITA' FINANZIARIE
	201	202	203	204	205	200	301	302	303	304	300
MISSIONI E PROGRAMMI											
Missione 4 - Istruzione e diritto allo studio											
Programma 1 - Istruzione prescolastica	0,00	0,00	0,00	0,00	0,00	0,00	0,00	0,00	0,00	0,00	0,00
Programma 2 - Altri ordini di istruzione non universitaria	0,00	516.132,54	0,00	0,00	0,00	516.132,54	0,00	0,00	0,00	0,00	0,00
Programma 4 - Istruzione universitaria	0,00	0,00	0,00	0,00	0,00	0,00	0,00	0,00	0,00	0,00	0,00
Programma 5 - Istruzione tecnica superiore	0,00	0,00	0,00	0,00	0,00	0,00	0,00	0,00	0,00	0,00	0,00
Programma 6 - Servizi ausiliari all'istruzione	0,00	0,00	0,00	0,00	0,00	0,00	0,00	0,00	0,00	0,00	0,00
Programma 7 - Diritto allo studio	0,00	0,00	0,00	0,00	0,00	0,00	0,00	0,00	0,00	0,00	0,00
Totale Missione 4 - Istruzione e diritto allo studio	0,00	516.132,54	0,00	0,00	0,00	516.132,54	0,00	0,00	0,00	0,00	0,00
Missione 5 - Tutela e valorizzazione dei beni e attività culturali											
Programma 1 - Valorizzazione dei beni di interesse storico	0,00	0,00	0,00	0,00	0,00	0,00	0,00	0,00	0,00	0,00	0,00
Programma 2 - Attività culturali e interventi diversi nel settore culturale	0,00	64.852,53	10.000,00	0,00	0,00	74.852,53	0,00	0,00	0,00	0,00	0,00
Totale Missione 5 - Tutela e valorizzazione dei beni e attività culturali	0,00	64.852,53	10.000,00	0,00	0,00	74.852,53	0,00	0,00	0,00	0,00	0,00
Missione 6 - Politiche giovanili, sport e tempo libero											
Programma 1 - Sport e tempo libero	0,00	2.886.345,07	0,00	0,00	0,00	2.886.345,07	0,00	0,00	0,00	0,00	0,00
Programma 2 - Giovani	0,00	0,00	0,00	0,00	0,00	0,00	0,00	0,00	0,00	0,00	0,00
Totale Missione 6 - Politiche giovanili, sport e tempo libero	0,00	2.886.345,07	0,00	0,00	0,00	2.886.345,07	0,00	0,00	0,00	0,00	0,00
Missione 7 - Turismo											
Programma 1 - Sviluppo e valorizzazione del turismo	0,00	0,00	0,00	0,00	0,00	0,00	0,00	0,00	0,00	0,00	0,00
Totale Missione 7 - Turismo	0,00	0,00	0,00	0,00	0,00	0,00	0,00	0,00	0,00	0,00	0,00
Missione 8 - Assetto del territorio ed edilizia abitativa											
Programma 1 - Urbanistica e assetto del territorio	0,00	247.455,92	8.000,00	0,00	0,00	255.455,92	0,00	0,00	0,00	0,00	0,00
Conto del bilancio 2024 - Comune di Pisogne - Allegato E2 - Spese per macroaggregati impegni conto capitale e attività finanziarie											

PROSPETTO DELLE SPESE DI BILANCIO PER MISSIONI, PROGRAMMI E MACROAGGREGATI
SPESE IN CONTO CAPITALE E SPESE PER INCREMENTO DI ATTIVITA' FINANZIARIE - IMPEGNI

Esercizio finanziario 2024

MACROAGGREGATI	Tributi in conto capitale a carico dell'ente	Investimenti fissi lordi e acquisto di terreni	Contributi agli investimenti	Altri trasferimenti in conto capitale	204	205	Totale SPESE IN CONTO CAPITALE	Acquisizioni di attività finanziarie	Concessione crediti di breve termine	Concessione crediti di medio - lungo termine	Altre spese per incremento di attività finanziarie	Totale SPESE PER INCREMENTO DI ATTIVITA' FINANZIARIE
	201	202	203	204	205	200	301	302	303	304	300	
MISSIONI E PROGRAMMI												
Programma 2 - Edilizia residenziale pubblica e locale e piani di edilizia economico-popolare												
	0,00	0,00	0,00	0,00	0,00	0,00	0,00	0,00	0,00	0,00	0,00	0,00
Totale Missione 8 - Assetto del territorio ed edilizia abitativa	0,00	247.455,92	8.000,00	0,00	0,00	255.455,92	0,00	0,00	0,00	0,00	0,00	0,00
Missione 9 - Sviluppo sostenibile e tutela del territorio e dell'ambiente												
Programma 1 - Difesa del suolo	0,00	23.922,92	0,00	0,00	0,00	23.922,92	0,00	0,00	0,00	0,00	0,00	0,00
Programma 2 - Tutela, valorizzazione e recupero ambientale	0,00	399.259,95	0,00	0,00	0,00	399.259,95	0,00	0,00	0,00	0,00	0,00	0,00
Programma 3 - Rifiuti	0,00	0,00	0,00	0,00	0,00	0,00	0,00	0,00	0,00	0,00	0,00	0,00
Programma 4 - Servizio idrico integrato	0,00	0,00	0,00	0,00	0,00	0,00	0,00	0,00	0,00	0,00	0,00	0,00
Programma 5 - Aree protette, parchi naturali, protezione naturalistica e forestazione	0,00	32.728,45	0,00	0,00	0,00	32.728,45	0,00	0,00	0,00	0,00	0,00	0,00
Programma 6 - Tutela e valorizzazione delle risorse idriche	0,00	0,00	0,00	0,00	0,00	0,00	0,00	0,00	0,00	0,00	0,00	0,00
Programma 7 - Sviluppo sostenibile territorio montano piccoli Comuni	0,00	321.944,66	0,00	0,00	0,00	321.944,66	0,00	0,00	0,00	0,00	0,00	0,00
Programma 8 - Qualità dell'aria e riduzione dell'inquinamento	0,00	0,00	0,00	0,00	0,00	0,00	0,00	0,00	0,00	0,00	0,00	0,00
Totale Missione 9 - Sviluppo sostenibile e tutela del territorio e dell'ambiente	0,00	777.855,98	0,00	0,00	0,00	777.855,98	0,00	0,00	0,00	0,00	0,00	0,00
Missione 10 - Trasporti e diritto alla mobilità												
Programma 1 - Trasporto ferroviario	0,00	0,00	0,00	0,00	0,00	0,00	0,00	0,00	0,00	0,00	0,00	0,00
Programma 2 - Trasporto pubblico locale	0,00	0,00	0,00	0,00	0,00	0,00	0,00	0,00	0,00	0,00	0,00	0,00
Programma 3 - Trasporto per vie d'acqua	0,00	0,00	0,00	0,00	0,00	0,00	0,00	0,00	0,00	0,00	0,00	0,00
Programma 4 - Altre modalità di trasporto	0,00	0,00	0,00	0,00	0,00	0,00	0,00	0,00	0,00	0,00	0,00	0,00
Programma 5 - Viabilità e infrastrutture stradali	0,00	1.653.389,21	0,00	0,00	0,00	1.653.389,21	0,00	0,00	0,00	0,00	0,00	0,00
Totale Missione 10 - Trasporti e diritto alla mobilità	0,00	1.653.389,21	0,00	0,00	0,00	1.653.389,21	0,00	0,00	0,00	0,00	0,00	0,00

Missione 11 - Soccorso civile

PROSPETTO DELLE SPESE DI BILANCIO PER MISSIONI, PROGRAMMI E MACROAGGREGATI
SPESE IN CONTO CAPITALE E SPESE PER INCREMENTO DI ATTIVITA' FINANZIARIE - IMPEGNI

Esercizio finanziario 2024

MACROAGGREGATI	Tributi in conto capitale a carico dell'ente	Investimenti fissi lordi e acquisto di terreni	Contributi agli investimenti	Altri trasferimenti in conto capitale	205	Totale SPESE IN CONTO CAPITALE	Acquisizioni di attività finanziarie	Concessione crediti di breve termine	Concessione crediti di medio - lungo termine	Altre spese per incremento di attività finanziarie	Totale SPESE PER INCREMENTO DI ATTIVITA' FINANZIARIE
	201	202	203	204	205	200	301	302	303	304	300
MISSIONI E PROGRAMMI											
Programma 1 - Sistema di protezione civile	0,00	0,00	0,00	0,00	0,00	0,00	0,00	0,00	0,00	0,00	0,00
Programma 2 - Interventi a seguito di calamità naturali	0,00	0,00	0,00	0,00	0,00	0,00	0,00	0,00	0,00	0,00	0,00
Totale Missione 11 - Soccorso civile	0,00	0,00	0,00	0,00	0,00	0,00	0,00	0,00	0,00	0,00	0,00
Missione 12 - Diritti sociali, politiche sociali e famiglia											
Programma 1 - Interventi per l'infanzia e i minori e per asili nido	0,00	0,00	10.000,00	0,00	0,00	10.000,00	0,00	0,00	0,00	0,00	0,00
Programma 2 - Interventi per la disabilità	0,00	0,00	0,00	0,00	0,00	0,00	0,00	0,00	0,00	0,00	0,00
Programma 3 - Interventi per gli anziani	0,00	0,00	0,00	0,00	0,00	0,00	0,00	0,00	0,00	0,00	0,00
Programma 4 - Interventi per soggetti a rischio di esclusione sociale	0,00	0,00	0,00	0,00	0,00	0,00	0,00	0,00	0,00	0,00	0,00
Programma 5 - Interventi per le famiglie	0,00	0,00	0,00	0,00	0,00	0,00	0,00	0,00	0,00	0,00	0,00
Programma 6 - Interventi per il diritto alla casa	0,00	0,00	0,00	0,00	0,00	0,00	0,00	0,00	0,00	0,00	0,00
Programma 7 - Programmazione e governo della rete dei servizi sociosanitari e sociali	0,00	0,00	0,00	0,00	0,00	0,00	0,00	0,00	0,00	0,00	0,00
Programma 8 - Cooperazione e associazionismo	0,00	0,00	0,00	0,00	0,00	0,00	0,00	0,00	0,00	0,00	0,00
Programma 9 - Servizio necropsopico e cimiteriale	0,00	88.540,12	0,00	0,00	0,00	88.540,12	0,00	0,00	0,00	0,00	0,00
Totale Missione 12 - Diritti sociali, politiche sociali e famiglia	0,00	88.540,12	10.000,00	0,00	0,00	98.540,12	0,00	0,00	0,00	0,00	0,00

Missione 13 - Tutela della salute											
Programma 1 - Servizio sanitario regionale - finanziamento ordinario corrente per la garanzia del LEA	0,00	0,00	0,00	0,00	0,00	0,00	0,00	0,00	0,00	0,00	0,00
Programma 2 - Servizio sanitario regionale - finanziamento aggiuntivo corrente per livelli di assistenza superiori al LEA	0,00	0,00	0,00	0,00	0,00	0,00	0,00	0,00	0,00	0,00	0,00
Programma 3 - Servizio sanitario regionale - finanziamento aggiuntivo corrente per la copertura dello squilibrio di bilancio corrente	0,00	0,00	0,00	0,00	0,00	0,00	0,00	0,00	0,00	0,00	0,00
Programma 4 - Servizio sanitario regionale - ripiano di disavanzi sanitari relativi ad esercizi pregressi	0,00	0,00	0,00	0,00	0,00	0,00	0,00	0,00	0,00	0,00	0,00
Programma 5 - Servizio sanitario regionale - investimenti sanitari	0,00	0,00	0,00	0,00	0,00	0,00	0,00	0,00	0,00	0,00	0,00

Conto del bilancio 2024 - Comune di Pisogne - Allegato E2 - Spese per macroaggregati impegni conto capitale e attività finanziarie

PROSPETTO DELLE SPESE DI BILANCIO PER MISSIONI, PROGRAMMI E MACROAGGREGATI
SPESE IN CONTO CAPITALE E SPESE PER INCREMENTO DI ATTIVITA' FINANZIARIE - IMPEGNI

Esercizio finanziario 2024

MACROAGGREGATI	Tributi in conto capitale a carico dell'ente	Investimenti fissi lordi e acquisto di terreni	Contributi agli investimenti	Altri trasferimenti in conto capitale	Altre spese in conto capitale	Totale SPESE IN CONTO CAPITALE	Acquisizioni di attività finanziarie	Concessione crediti di breve termine	Concessione crediti di medio - lungo termine	Altre spese per incremento di attività finanziarie	Totale SPESE PER INCREMENTO DI ATTIVITA' FINANZIARIE
	201	202	203	204	205	200	301	302	303	304	300
MISSIONI E PROGRAMMI											
Programma 6 - Servizio sanitario regionale - restituzione maggiori gettiti SSN	0,00	0,00	0,00	0,00	0,00	0,00	0,00	0,00	0,00	0,00	0,00
Programma 7 - Ulteriori spese in materia sanitaria	0,00	0,00	0,00	0,00	0,00	0,00	0,00	0,00	0,00	0,00	0,00
Totale Missione 13 - Tutela della salute	0,00	0,00	0,00	0,00	0,00	0,00	0,00	0,00	0,00	0,00	0,00
Missione 14 - Sviluppo economico e competitività											
Programma 1 - Industria PMI e Artigianato	0,00	0,00	0,00	0,00	0,00	0,00	0,00	0,00	0,00	0,00	0,00
Programma 2 - Commercio - reti distributive - tutela dei consumatori	0,00	0,00	0,00	0,00	0,00	0,00	0,00	0,00	0,00	0,00	0,00
Programma 3 - Ricerca e innovazione	0,00	0,00	0,00	0,00	0,00	0,00	0,00	0,00	0,00	0,00	0,00
Programma 4 - Reti e altri servizi di pubblica utilità	0,00	0,00	0,00	0,00	0,00	0,00	0,00	0,00	0,00	0,00	0,00
Totale Missione 14 - Sviluppo economico e competitività	0,00	0,00	0,00	0,00	0,00	0,00	0,00	0,00	0,00	0,00	0,00
Missione 15 - Politiche per il lavoro e la formazione professionale											
Programma 1 - Servizi per lo sviluppo del mercato del lavoro	0,00	0,00	0,00	0,00	0,00	0,00	0,00	0,00	0,00	0,00	0,00
Programma 2 - Formazione professionale	0,00	0,00	0,00	0,00	0,00	0,00	0,00	0,00	0,00	0,00	0,00
Programma 3 - Sostegno all'occupazione	0,00	0,00	0,00	0,00	0,00	0,00	0,00	0,00	0,00	0,00	0,00
Totale Missione 15 - Politiche per il lavoro e la formazione professionale	0,00	0,00	0,00	0,00	0,00	0,00	0,00	0,00	0,00	0,00	0,00
Missione 16 - Agricoltura, politiche agroalimentari e pesca											
Programma 1 - Sviluppo del settore agricolo e del sistema agroalimentare	0,00	0,00	0,00	0,00	0,00	0,00	0,00	0,00	0,00	0,00	0,00
Programma 2 - Caccia e pesca	0,00	0,00	0,00	0,00	0,00	0,00	0,00	0,00	0,00	0,00	0,00
Totale Missione 16 - Agricoltura, politiche agroalimentari e pesca	0,00	0,00	0,00	0,00	0,00	0,00	0,00	0,00	0,00	0,00	0,00
Missione 17 - Energia e diversificazione delle fonti energetiche											
Programma 1 - Fonti energetiche	0,00	0,00	0,00	0,00	0,00	0,00	0,00	0,00	0,00	0,00	0,00

Conto del bilancio 2024 - Comune di Pisogne - Allegato E2 - Spese per macroaggregati impegni conto capitale e attività finanziarie

Allegato e) al Rendiconto - Spese per macroaggregati

PROSPETTO DELLE SPESE DI BILANCIO PER MISSIONI, PROGRAMMI E MACROAGGREGATI
SPESE IN CONTO CAPITALE E SPESE PER INCREMENTO DI ATTIVITA' FINANZIARIE - IMPEGNI

Esercizio finanziario 2024

MACROAGGREGATI	Tributi in conto capitale a carico dell'ente	Investimenti fissi lordi e acquisto di terreni	Contributi agli investimenti	Altri trasferimenti in conto capitale	Altre spese in conto capitale	Totale SPESE IN CONTO CAPITALE	Acquisizioni di attività finanziarie	Concessione crediti di breve termine	Concessione crediti di medio - lungo termine	Altre spese per incremento di attività finanziarie	Totale SPESE PER INCREMENTO DI ATTIVITA' FINANZIARIE
	201	202	203	204	205	200	301	302	303	304	300
MISSIONI E PROGRAMMI											
Totale Missione 17 - Energia e diversificazione delle fonti energetiche	0,00	0,00	0,00	0,00	0,00	0,00	0,00	0,00	0,00	0,00	0,00
Missione 18 - Relazioni con le altre autonomie territoriali e locali											
Programma 1 - Relazioni finanziarie con le altre autonomie territoriali	0,00	0,00	0,00	0,00	0,00	0,00	0,00	0,00	0,00	0,00	0,00
Totale Missione 18 - Relazioni con le altre autonomie territoriali e locali	0,00	0,00	0,00	0,00	0,00	0,00	0,00	0,00	0,00	0,00	0,00
Missione 19 - Relazioni internazionali											
Programma 1 - Relazioni internazionali e Cooperazione allo sviluppo	0,00	0,00	0,00	0,00	0,00	0,00	0,00	0,00	0,00	0,00	0,00
Totale Missione 19 - Relazioni internazionali	0,00	0,00	0,00	0,00	0,00	0,00	0,00	0,00	0,00	0,00	0,00
Missione 20 - Fondi e accantonamenti											
Programma 1 - Fondo di riserva	0,00	0,00	0,00	0,00	0,00	0,00	0,00	0,00	0,00	0,00	0,00
Programma 2 - Fondo crediti di dubbia esigibilità	0,00	0,00	0,00	0,00	0,00	0,00	0,00	0,00	0,00	0,00	0,00
Programma 3 - Altri fondi	0,00	0,00	0,00	0,00	0,00	0,00	0,00	0,00	0,00	0,00	0,00
Totale Missione 20 - Fondi e accantonamenti	0,00	0,00	0,00	0,00	0,00	0,00	0,00	0,00	0,00	0,00	0,00
TOTALE MACROAGGREGATI	0,00	6.634.001,00	28.000,00	0,00	0,00	6.662.001,00	0,00	0,00	0,00	0,00	0,00

PROSPETTO DELLE SPESE DI BILANCIO PER MISSIONI, PROGRAMMI E MACROAGGREGATI
SPESE PER RIMBORSO DI PRESTITI - IMPEGNI

Esercizio finanziario 2024

MISSIONI E PROGRAMMI	MACROAGGREGATI	401	Rimborso di titoli obbligazionari	Rimborso prestiti a breve termine	Rimborso mutui e altri finanziamenti a medio lungo termine	Rimborso di altre forme di indebitamento	Totale
				402	403	404	400
Missione 50 - Debito pubblico							
Programma 1 - Quota interessi ammortamento mutui e prestiti obbligazionari			0,00	0,00	0,00	0,00	0,00
Programma 2 - Quota capitale ammortamento mutui e prestiti obbligazionari			0,00	0,00	381.930,60	0,00	381.930,60
TOTALE MISSIONE 50 - DEBITO PUBBLICO			0,00	0,00	381.930,60	0,00	381.930,60

**PROSPETTO DELLE SPESE DI BILANCIO PER MISSIONI, PROGRAMMI E MACROAGGREGATI
SPESE PER SERVIZI PER CONTO TERZI E PARTITE DI GIRO - IMPEGNI**

Esercizio finanziario 2024

MISSIONI E PROGRAMMI	MACROAGGREGATI	701	Uscite per partite di giro	Uscite per conto terzi	702	Totale	700
Missione 99 - Servizi per conto terzi							
Programma 1 - Servizi per conto terzi e Partite di giro		1.523.084,41		61.850,42		1.584.934,83	
Programma 2 - Anticipazioni per il finanziamento del sistema sanitari		0,00		0,00		0,00	
TOTALE MISSIONE 99 - SERVIZI PER CONTO TERZI		1.523.084,41		61.850,42		1.584.934,83	

Allegato e) al Rendiconto - Spese per macroaggregati

RIEPILOGO SPESE PER TITOLI E MACROAGGREGATI

IMPEGNI

Esercizio finanziario 2024

Titoli e macroaggregati di spesa		Totale	- di cui non ricorrenti
TITOLO 1 - Spese correnti			
101	Macroaggregato 1 - Redditi da lavoro dipendente	1.064.954,86	6.344,45
102	Macroaggregato 2 - Imposte e tasse a carico dell'ente	108.111,50	432,57
103	Macroaggregato 3 - Acquisto di beni e servizi	3.131.810,66	56.280,09
104	Macroaggregato 4 - Trasferimenti correnti	905.548,04	3.919,63
105	Macroaggregato 5 - Trasferimenti di tributi	0,00	0,00
106	Macroaggregato 6 - Fondi perequativi	0,00	0,00
107	Macroaggregato 7 - Interessi passivi	164.993,95	0,00
108	Macroaggregato 8 - Altre spese per redditi da capitale	0,00	0,00
109	Macroaggregato 9 - Rimborsi e poste correttive delle entrate	7.676,76	0,00
110	Macroaggregato 10 - Altre spese correnti	148.851,42	35.842,10
TOTALE TITOLO 1 - SPESE CORRENTI		5.531.947,19	102.818,84
TITOLO 2 - Spese in conto capitale			
201	Macroaggregato 1 - Tributi in conto capitale a carico dell'ente	0,00	0,00
202	Macroaggregato 2 - Investimenti fissi lordi e acquisto di terreni	6.634.001,00	0,00
203	Macroaggregato 3 - Contributi agli investimenti	28.000,00	0,00
204	Macroaggregato 4 - Altri trasferimenti in conto capitale	0,00	0,00
205	Macroaggregato 5 - Altre spese in conto capitale	0,00	0,00
TOTALE TITOLO 2 - SPESE IN CONTO CAPITALE		6.662.001,00	0,00
TITOLO 3 - Spese per incremento attività finanziarie			
301	Macroaggregato 1 - Acquisizioni di attività finanziarie	0,00	0,00
302	Macroaggregato 2 - Concessione crediti di breve termine	0,00	0,00
303	Macroaggregato 3 - Concessione crediti di medio-lungo termine	0,00	0,00
304	Macroaggregato 4 - Altre spese per incremento di attività finanziarie	0,00	0,00
TOTALE TITOLO 3 - SPESE PER INCREMENTO ATTIVITA' FINANZIARIE		0,00	0,00

Allegato e) al Rendiconto - Spese per macroaggregati

RIEPILOGO SPESE PER TITOLI E MACROAGGREGATI

IMPEGNI

Esercizio finanziario 2024

Titoli e macroaggregati di spesa		Totale	- di cui non ricorrenti
TITOLO 4 - Rimborso Prestiti			
401	Macroaggregato 1 - Rimborso di titoli obbligazionari	0,00	0,00
402	Macroaggregato 2 - Rimborso prestiti a breve termine	0,00	0,00
403	Macroaggregato 3 - Rimborso mutui e altri finanziamenti a medio-lungo termine	381.930,60	0,00
404	Macroaggregato 4 - Rimborso di altre forme di indebitamento	0,00	0,00
405	Macroaggregato 5 - Fondi per rimborso prestiti	0,00	0,00
TOTALE TITOLO 4 - RIMBORSO PRESTITI		381.930,60	0,00
TITOLO 5 - Chiusura Anticipazioni ricevute da istituto tesoriere/cassiere			
501	Macroaggregato 1 - Chiusura Anticipazioni ricevute da istituto tesoriere/cassiere	0,00	0,00
TOTALE TITOLO 5 - CHIUSURA ANTICIPAZIONI RICEVUTE DA ISTITUTO		0,00	0,00
TITOLO 7 - Uscite per conto terzi e partite di giro			
701	Macroaggregato 1 - Uscite per partite di giro	1.523.084,41	0,00
702	Macroaggregato 2 - Uscite per conto terzi	61.850,42	0,00
TOTALE TITOLO 7 - USCITE PER CONTO TERZI E PARTITE DI GIRO		1.584.934,83	0,00
TOTALE MACROAGGREGATI		14.160.813,62	102.818,84

PROSPETTO DELLE SPESE DI BILANCIO PER MISSIONI, PROGRAMMI E MACROAGGREGATI
SPESE CORRENTI - PAGAMENTI IN CONTO COMPETENZA

Esercizio finanziario 2024

MACROAGGREGATI	Redditi da lavoro dipendente	Imposte e tasse a carico	Acquisto di beni e servizi	Trasferimenti correnti	Trasferimenti di tributi	Fondi perequativi	Interessi passivi	Altre spese per redditi da capitale	Rimborsi e poste correttive	Altre spese correnti	Totale
	101	102	103	104	105	106	107	108	109	110	100
MISSIONI E PROGRAMMI											
Missione 1 - Servizi istituzionali, generali e di gestione											
Programma 1 - Organi istituzionali	0,00	9.903,22	123.789,39	17.181,26	0,00	0,00	0,00	0,00	0,00	0,00	150.873,87
Programma 2 - Segreteria generale	128.492,54	10.401,40	6.718,63	26.597,13	0,00	0,00	0,00	0,00	0,00	0,00	172.209,70
Programma 3 - Gestione economica, finanziaria, programmazione e provveditorato	100.703,80	6.731,87	10.388,69	68.948,97	0,00	0,00	0,00	0,00	0,00	0,00	186.773,33
Programma 4 - Gestione delle entrate tributarie e servizi fiscali	29.087,30	1.923,18	37.734,56	0,00	0,00	0,00	0,00	0,00	2.271,76	0,00	71.016,80
Programma 5 - Gestione dei beni demaniali e patrimoniali	68.189,58	5.438,94	267.261,76	77.781,20	0,00	0,00	0,00	0,00	0,00	0,00	418.671,48
Programma 6 - Ufficio tecnico	207.959,33	12.250,94	37.001,64	9.660,30	0,00	0,00	0,00	0,00	0,00	0,00	266.872,21
Programma 7 - Elezioni e consultazioni popolari - Anagrafe e stato civile	63.485,10	4.227,09	11.605,22	1.762,40	0,00	0,00	0,00	0,00	0,00	0,00	81.079,81
Programma 8 - Statistica e sistemi informativi	0,00	0,00	202,30	0,00	0,00	0,00	0,00	0,00	0,00	0,00	202,30
Programma 9 - Assistenza tecnico-amministrativa agli enti locali	0,00	0,00	0,00	0,00	0,00	0,00	0,00	0,00	0,00	0,00	0,00
Programma 10 - Risorse umane	95.799,84	6.338,97	24.984,16	0,00	0,00	0,00	0,00	0,00	0,00	0,00	127.122,97
Programma 11 - Altri servizi generali	0,00	2.386,70	142.129,88	3.258,35	0,00	0,00	0,00	0,00	0,00	124.016,83	271.791,76
Totale Missione 1 - Servizi istituzionali, generali e di gestione	693.717,49	59.602,31	661.816,23	205.189,61	0,00	0,00	0,00	0,00	2.271,76	124.016,83	1.746.614,23
Missione 2 - Giustizia											
Programma 1 - Uffici giudiziari	0,00	0,00	0,00	0,00	0,00	0,00	0,00	0,00	0,00	0,00	0,00
Programma 2 - Casa circondariale e altri servizi	0,00	0,00	0,00	0,00	0,00	0,00	0,00	0,00	0,00	0,00	0,00
Totale Missione 2 - Giustizia	0,00	0,00	0,00	0,00	0,00	0,00	0,00	0,00	0,00	0,00	0,00
Missione 3 - Ordine pubblico e sicurezza											
Programma 1 - Polizia locale e amministrativa	151.246,17	10.023,06	5.697,33	17.385,02	0,00	0,00	0,00	0,00	0,00	0,00	184.351,58
Programma 2 - Sistema integrato di sicurezza urbana	0,00	0,00	0,00	0,00	0,00	0,00	0,00	0,00	0,00	0,00	0,00
Totale Missione 3 - Ordine pubblico e sicurezza	151.246,17	10.023,06	5.697,33	17.385,02	0,00	0,00	0,00	0,00	0,00	0,00	184.351,58
Missione 4 - Istruzione e diritto allo studio											
Programma 1 - Istruzione prescolastica	0,00	0,00	6.781,32	109.836,82	0,00	0,00	0,00	0,00	0,00	0,00	116.618,14
Programma 2 - Altri ordini di istruzione non universitaria	0,00	0,00	74.256,15	0,00	0,00	0,00	0,00	0,00	0,00	0,00	74.256,15

Conto del bilancio 2024 - Comune di Pisogne - Allegato E6 - Spese per macroaggregati pagamenti competenza spesa corrente

PROSPETTO DELLE SPESE DI BILANCIO PER MISSIONI, PROGRAMMI E MACROAGGREGATI
SPESE CORRENTI - PAGAMENTI IN CONTO COMPETENZA

Esercizio finanziario 2024

MACROAGGREGATI	Redditi da lavoro dipendente	Imposte e tasse a carico	Acquisto di beni e servizi	Trasferimenti correnti	Trasferimenti di tributi	Fondi perequativi	Interessi passivi	Altre spese per redditi da capitale	Rimborsi e poste correttive	Altre spese correnti	Totale
	101	102	103	104	105	106	107	108	109	110	100
MISSIONI E PROGRAMMI											
Programma 4 - Istruzione universitaria	0,00	0,00	0,00	0,00	0,00	0,00	0,00	0,00	0,00	0,00	0,00
Programma 5 - Istruzione tecnica superiore	0,00	0,00	8.223,31	0,00	0,00	0,00	0,00	0,00	0,00	0,00	8.223,31
Programma 6 - Servizi ausiliari all'istruzione	0,00	0,00	235.140,99	52.974,08	0,00	0,00	0,00	0,00	0,00	0,00	288.115,07
Programma 7 - Diritto allo studio	0,00	0,00	0,00	18.550,00	0,00	0,00	0,00	0,00	0,00	0,00	18.550,00
Totale Missione 4 - Istruzione e diritto allo studio	0,00	0,00	324.401,77	181.360,90	0,00	0,00	0,00	0,00	0,00	0,00	505.762,67
Missione 5 - Tutela e valorizzazione dei beni e attività culturali											
Programma 1 - Valorizzazione dei beni di interesse storico	0,00	0,00	0,00	0,00	0,00	0,00	0,00	0,00	0,00	0,00	0,00
Programma 2 - Attività culturali e interventi diversi nel settore culturale	33.124,55	2.209,75	47.139,38	17.483,30	0,00	0,00	0,00	0,00	0,00	0,00	99.956,98
Totale Missione 5 - Tutela e valorizzazione dei beni e attività culturali	33.124,55	2.209,75	47.139,38	17.483,30	0,00	0,00	0,00	0,00	0,00	0,00	99.956,98
Missione 6 - Politiche giovanili, sport e tempo libero											
Programma 1 - Sport e tempo libero	0,00	0,00	42.747,65	17.398,25	0,00	0,00	0,00	0,00	0,00	0,00	60.145,90
Programma 2 - Giovani	0,00	0,00	0,00	0,00	0,00	0,00	0,00	0,00	0,00	0,00	0,00
Totale Missione 6 - Politiche giovanili, sport e tempo libero	0,00	0,00	42.747,65	17.398,25	0,00	0,00	0,00	0,00	0,00	0,00	60.145,90
Missione 7 - Turismo											
Programma 1 - Sviluppo e valorizzazione del turismo	0,00	0,00	36.600,63	18.581,09	0,00	0,00	0,00	0,00	0,00	0,00	55.181,72
Totale Missione 7 - Turismo	0,00	0,00	36.600,63	18.581,09	0,00	0,00	0,00	0,00	0,00	0,00	55.181,72
Missione 8 - Assetto del territorio ed edilizia abitativa											
Programma 1 - Urbanistica e assetto del territorio	0,00	0,00	12.007,03	0,00	0,00	0,00	0,00	0,00	0,00	0,00	12.007,03
Programma 2 - Edilizia residenziale pubblica e locale e piani di edilizia economico-popolare	0,00	0,00	0,00	0,00	0,00	0,00	0,00	0,00	0,00	0,00	0,00
Totale Missione 8 - Assetto del territorio ed edilizia abitativa	0,00	0,00	12.007,03	0,00	0,00	0,00	0,00	0,00	0,00	0,00	12.007,03
Missione 9 - Sviluppo sostenibile e tutela del territorio e dell'ambiente											
Programma 1 - Difesa del suolo	0,00	0,00	0,00	0,00	0,00	0,00	0,00	0,00	0,00	0,00	0,00

PROSPETTO DELLE SPESE DI BILANCIO PER MISSIONI, PROGRAMMI E MACROAGGREGATI
SPESE CORRENTI - PAGAMENTI IN CONTO COMPETENZA

Esercizio finanziario 2024

MACROAGGREGATI	Redditi da lavoro dipendente	Imposte e tasse a carico	Acquisto di beni e servizi	Trasferimenti correnti	Trasferimenti di tributi	Fondi perequativi	Interessi passivi	Altre spese per redditi da capitale	Rimborsi e poste correttive	Altre spese correnti	Totale
	101	102	103	104	105	106	107	108	109	110	100
MISSIONI E PROGRAMMI											
Programma 2 - Tutela, valorizzazione e recupero ambientale	0,00	0,00	10.433,56	3.484,74	0,00	0,00	0,00	0,00	0,00	0,00	13.918,30
Programma 3 - Rifiuti	54.619,37	3.614,20	658.140,34	0,00	0,00	0,00	0,00	0,00	0,00	0,00	716.373,91
Programma 4 - Servizio idrico integrato	0,00	0,00	0,00	0,00	0,00	0,00	0,00	0,00	0,00	0,00	0,00
Programma 5 - Aree protette, parchi naturali, protezione naturalistica e forestazione	0,00	0,00	6.895,00	0,00	0,00	0,00	0,00	0,00	0,00	0,00	6.895,00
Programma 6 - Tutela e valorizzazione delle risorse idriche	0,00	0,00	0,00	0,00	0,00	0,00	0,00	0,00	0,00	0,00	0,00
Programma 7 - Sviluppo sostenibile territorio montano piccoli Comuni	0,00	0,00	0,00	0,00	0,00	0,00	0,00	0,00	0,00	0,00	0,00
Programma 8 - Qualità dell'aria e riduzione dell'inquinamento	0,00	0,00	0,00	0,00	0,00	0,00	0,00	0,00	0,00	0,00	0,00
Totale Missione 9 - Sviluppo sostenibile e tutela del territorio e dell'ambiente	54.619,37	3.614,20	675.468,90	3.484,74	0,00	0,00	0,00	0,00	0,00	0,00	737.187,21
Missione 10 - Trasporti e diritto alla mobilità											
Programma 1 - Trasporto ferroviario	0,00	0,00	0,00	0,00	0,00	0,00	0,00	0,00	0,00	0,00	0,00
Programma 2 - Trasporto pubblico locale	0,00	0,00	0,00	0,00	0,00	0,00	0,00	0,00	0,00	0,00	0,00
Programma 3 - Trasporto per vie d'acqua	0,00	0,00	0,00	0,00	0,00	0,00	0,00	0,00	0,00	0,00	0,00
Programma 4 - Altre modalità di trasporto	0,00	0,00	0,00	0,00	0,00	0,00	0,00	0,00	0,00	0,00	0,00
Programma 5 - Viabilità e infrastrutture stradali	0,00	0,00	253.720,58	7.000,00	0,00	0,00	0,00	0,00	0,00	0,00	260.720,58
Totale Missione 10 - Trasporti e diritto alla mobilità	0,00	0,00	253.720,58	7.000,00	0,00	0,00	0,00	0,00	0,00	0,00	260.720,58
Missione 11 - Soccorso civile											
Programma 1 - Sistema di protezione civile	0,00	0,00	0,00	6.500,00	0,00	0,00	0,00	0,00	0,00	0,00	6.500,00
Programma 2 - Interventi a seguito di calamità naturali	0,00	0,00	0,00	0,00	0,00	0,00	0,00	0,00	0,00	0,00	0,00
Totale Missione 11 - Soccorso civile	0,00	0,00	0,00	6.500,00	0,00	0,00	0,00	0,00	0,00	0,00	6.500,00
Missione 12 - Diritti sociali, politiche sociali e famiglia											
Programma 1 - Interventi per l'infanzia e i minori e per asili nido	0,00	0,00	6.057,69	17.425,36	0,00	0,00	0,00	0,00	0,00	0,00	23.483,05
Programma 2 - Interventi per la disabilità	0,00	0,00	137.670,57	0,00	0,00	0,00	0,00	0,00	0,00	0,00	137.670,57
Programma 3 - Interventi per gli anziani	0,00	0,00	44.512,84	29.134,38	0,00	0,00	0,00	0,00	0,00	0,00	73.647,22

Conto del bilancio 2024 - Comune di Pisogne - Allegato E6 - Spese per macroaggregati pagamenti competenza spesa corrente

PROSPETTO DELLE SPESE DI BILANCIO PER MISSIONI, PROGRAMMI E MACROAGGREGATI
SPESE CORRENTI - PAGAMENTI IN CONTO COMPETENZA

Esercizio finanziario 2024

MACROAGGREGATI	Redditi da lavoro dipendente	Imposte e tasse a carico	Acquisto di beni e servizi	Trasferimenti correnti	Trasferimenti di tributi	Fondi perequativi	Interessi passivi	Altre spese per redditi da capitale	Rimborsi e poste correttive	Altre spese correnti	Totale
	101	102	103	104	105	106	107	108	109	110	100
MISSIONI E PROGRAMMI											
Programma 4 - Interventi per soggetti a rischio di esclusione sociale	0,00	0,00	0,00	0,00	0,00	0,00	0,00	0,00	0,00	0,00	0,00
Programma 5 - Interventi per le famiglie	0,00	0,00	5.272,52	17.715,98	0,00	0,00	0,00	0,00	0,00	0,00	22.988,50
Programma 6 - Interventi per il diritto alla casa	0,00	0,00	0,00	0,00	0,00	0,00	0,00	0,00	0,00	0,00	0,00
Programma 7 - Programmazione e governo della rete dei servizi sociosanitari e sociali	87.106,25	5.830,06	0,00	212.267,60	0,00	0,00	0,00	0,00	0,00	0,00	305.203,91
Programma 8 - Cooperazione e associazionismo	0,00	0,00	0,00	5.000,00	0,00	0,00	0,00	0,00	0,00	0,00	5.000,00
Programma 9 - Servizio necroscopico e cimiteriale	0,00	0,00	14.360,28	1.100,00	0,00	0,00	0,00	0,00	0,00	0,00	15.460,28
Totale Missione 12 - Diritti sociali, politiche sociali e famiglia	87.106,25	5.830,06	207.873,90	282.643,32	0,00	0,00	0,00	0,00	0,00	0,00	583.453,53

Missione 13 - Tutela della salute

Programma 1 - Servizio sanitario regionale - finanziamento ordinario corrente per la garanzia dei LEA	0,00	0,00	0,00	0,00	0,00	0,00	0,00	0,00	0,00	0,00	0,00
Programma 2 - Servizio sanitario regionale - finanziamento aggiuntivo corrente per livelli di assistenza superiori al LEA	0,00	0,00	0,00	0,00	0,00	0,00	0,00	0,00	0,00	0,00	0,00
Programma 3 - Servizio sanitario regionale - finanziamento aggiuntivo corrente per la copertura dello squilibrio di bilancio corrente	0,00	0,00	0,00	0,00	0,00	0,00	0,00	0,00	0,00	0,00	0,00
Programma 4 - Servizio sanitario regionale - ripiano di disavanzi sanitari relativi ad esercizi progressi	0,00	0,00	0,00	0,00	0,00	0,00	0,00	0,00	0,00	0,00	0,00
Programma 5 - Servizio sanitario regionale - investimenti sanitari	0,00	0,00	0,00	0,00	0,00	0,00	0,00	0,00	0,00	0,00	0,00
Programma 6 - Servizio sanitario regionale - restituzione maggiori gettiti SSN	0,00	0,00	0,00	0,00	0,00	0,00	0,00	0,00	0,00	0,00	0,00
Programma 7 - Ulteriori spese in materia sanitaria	0,00	0,00	0,00	0,00	0,00	0,00	0,00	0,00	0,00	0,00	0,00
Totale Missione 13 - Tutela della salute	0,00	0,00	0,00	0,00	0,00	0,00	0,00	0,00	0,00	0,00	0,00

Missione 14 - Sviluppo economico e competitività

Programma 1 - Industria PMI e Artigianato	0,00	0,00	0,00	0,00	0,00	0,00	0,00	0,00	0,00	0,00	0,00
Programma 2 - Commercio - reti distributive - tutela dei consumatori	0,00	0,00	0,00	41,32	0,00	0,00	0,00	0,00	0,00	0,00	41,32
Programma 3 - Ricerca e innovazione	0,00	0,00	0,00	0,00	0,00	0,00	0,00	0,00	0,00	0,00	0,00
Programma 4 - Reti e altri servizi di pubblica utilità	0,00	0,00	0,00	0,00	0,00	0,00	0,00	0,00	0,00	0,00	0,00

PROSPETTO DELLE SPESE DI BILANCIO PER MISSIONI, PROGRAMMI E MACROAGGREGATI
SPESE CORRENTI - PAGAMENTI IN CONTO COMPETENZA

Esercizio finanziario 2024

MACROAGGREGATI	Redditi da lavoro dipendente	Imposte e tasse a carico	Acquisto di beni e servizi	Trasferimenti correnti	Trasferimenti di tributi	Fondi perequativi	Interessi passivi	Altre spese per redditi da capitale	Rimborsi e poste correttive	Altre spese correnti	Totale
	101	102	103	104	105	106	107	108	109	110	100
MISSIONI E PROGRAMMI											
Totale Missione 14 - Sviluppo economico e competitività	0,00	0,00	0,00	41,32	0,00	0,00	0,00	0,00	0,00	0,00	41,32
Missione 15 - Politiche per il lavoro e la formazione professionale											
Programma 1 - Servizi per lo sviluppo del mercato del lavoro	0,00	0,00	0,00	0,00	0,00	0,00	0,00	0,00	0,00	0,00	0,00
Programma 2 - Formazione professionale	0,00	0,00	0,00	0,00	0,00	0,00	0,00	0,00	0,00	0,00	0,00
Programma 3 - Sostegno all'occupazione	0,00	0,00	0,00	0,00	0,00	0,00	0,00	0,00	0,00	0,00	0,00
Totale Missione 15 - Politiche per il lavoro e la formazione professionale	0,00	0,00	0,00	0,00	0,00	0,00	0,00	0,00	0,00	0,00	0,00
Missione 16 - Agricoltura, politiche agroalimentari e pesca											
Programma 1 - Sviluppo del settore agricolo e del sistema agroalimentare	0,00	0,00	0,00	0,00	0,00	0,00	0,00	0,00	0,00	0,00	0,00
Programma 2 - Caccia e pesca	0,00	0,00	0,00	0,00	0,00	0,00	0,00	0,00	0,00	0,00	0,00
Totale Missione 16 - Agricoltura, politiche agroalimentari e pesca	0,00	0,00	0,00	0,00	0,00	0,00	0,00	0,00	0,00	0,00	0,00
Missione 17 - Energia e diversificazione delle fonti energetiche											
Programma 1 - Fonti energetiche	0,00	0,00	0,00	0,00	0,00	0,00	0,00	0,00	0,00	0,00	0,00
Totale Missione 17 - Energia e diversificazione delle fonti energetiche	0,00	0,00	0,00	0,00	0,00	0,00	0,00	0,00	0,00	0,00	0,00
Missione 18 - Relazioni con le altre autonomie territoriali e locali											
Programma 1 - Relazioni finanziarie con le altre autonomie territoriali	0,00	0,00	0,00	0,00	0,00	0,00	0,00	0,00	0,00	0,00	0,00
Totale Missione 18 - Relazioni con le altre autonomie territoriali e locali	0,00	0,00	0,00	0,00	0,00	0,00	0,00	0,00	0,00	0,00	0,00
Missione 19 - Relazioni internazionali											
Programma 1 - Relazioni internazionali e Cooperazione allo sviluppo	0,00	0,00	0,00	0,00	0,00	0,00	0,00	0,00	0,00	0,00	0,00
Totale Missione 19 - Relazioni internazionali	0,00	0,00	0,00	0,00	0,00	0,00	0,00	0,00	0,00	0,00	0,00

Allegato e) al Rendiconto - Spese per macroaggregati

PROSPETTO DELLE SPESE DI BILANCIO PER MISSIONI, PROGRAMMI E MACROAGGREGATI
SPESE CORRENTI - PAGAMENTI IN CONTO COMPETENZA

Esercizio finanziario 2024

MACROAGGREGATI		Redditi da lavoro dipendente	Imposte e tasse a carico	Acquisto di beni e servizi	Trasferimenti correnti	Trasferimenti di tributi	Fondi perequativi	Interessi passivi	Altre spese per redditi da capitale	Rimborsi e poste correttive	Altre spese correnti	Totale
MISSIONI E PROGRAMMI		101	102	103	104	105	106	107	108	109	110	100
Missione 20 - Fondi e accantonamenti												
Programma 1 - Fondo di riserva		0,00	0,00	0,00	0,00	0,00	0,00	0,00	0,00	0,00	0,00	0,00
Programma 2 - Fondo crediti di dubbia esigibilità		0,00	0,00	0,00	0,00	0,00	0,00	0,00	0,00	0,00	0,00	0,00
Programma 3 - Altri fondi		0,00	0,00	0,00	0,00	0,00	0,00	0,00	0,00	0,00	0,00	0,00
Totale Missione 20 - Fondi e accantonamenti		0,00	0,00	0,00	0,00	0,00	0,00	0,00	0,00	0,00	0,00	0,00
Missione 50 - Debito pubblico												
Programma 1 - Quota interessi ammortamento mutui e prestiti obbligazionari		0,00	0,00	0,00	0,00	0,00	0,00	164.993,95	0,00	0,00	0,00	164.993,95
Programma 2 - Quota capitale ammortamento mutui e prestiti obbligazionari		0,00	0,00	0,00	0,00	0,00	0,00	0,00	0,00	0,00	0,00	0,00
Totale Missione 50 - Debito pubblico		0,00	0,00	0,00	0,00	0,00	0,00	164.993,95	0,00	0,00	0,00	164.993,95
Missione 60 - Anticipazioni finanziarie												
Programma 1 - Restituzione anticipazione di tesoreria		0,00	0,00	0,00	0,00	0,00	0,00	0,00	0,00	0,00	0,00	0,00
Totale Missione 60 - Anticipazioni finanziarie		0,00	0,00	0,00	0,00	0,00	0,00	0,00	0,00	0,00	0,00	0,00
Totale		1.019.813,83	81.279,38	2.267.473,40	757.067,55	0,00	0,00	164.993,95	0,00	2.271,76	124.016,83	4.416.916,70

PROSPETTO DELLE SPESE DI BILANCIO PER MISSIONI, PROGRAMMI E MACROAGGREGATI
SPESE IN CONTO CAPITALE E SPESE PER INCREMENTO DI ATTIVITA' FINANZIARIE
PAGAMENTI IN CONTO COMPETENZA - Esercizio finanziario 2024

MACROAGGREGATI	MISSIONI E PROGRAMMI											Totale SPESE PER INCREMENT O DI ATTIVITA' FINANZIARIE
	201	202	203	204	205	200	301	302	303	304	300	
	Missione 1 - Servizi istituzionali, generali e di gestione											
	Tributi in conto capitale a carico dell'ente	Investimenti fissi lordi e acquisto di terreni	Contributi agli investimenti	Altri trasferimenti in conto capitale	Altre spese in conto capitale	Totale SPESE IN CONTO CAPITALE	Acquisizioni di attività finanziarie	Concessione crediti di breve termine	Concessione crediti di medio - lungo termine	Altre spese per incremento di attività finanziarie		
		0,00	0,00	0,00	0,00	0,00	0,00	0,00	0,00	0,00	0,00	
	Programma 1 - Organi istituzionali	0,00	0,00	0,00	0,00	0,00	0,00	0,00	0,00	0,00	0,00	
	Programma 2 - Segreteria generale	0,00	0,00	0,00	0,00	0,00	0,00	0,00	0,00	0,00	0,00	
	Programma 3 - Gestione economica, finanziaria, programmazione e provveditorato	0,00	0,00	0,00	0,00	0,00	0,00	0,00	0,00	0,00	0,00	
	Programma 4 - Gestione delle entrate tributarie e servizi fiscali	0,00	0,00	0,00	0,00	0,00	0,00	0,00	0,00	0,00	0,00	
	Programma 5 - Gestione dei beni demaniali e patrimoniali	0,00	230.253,58	0,00	0,00	0,00	230.253,58	0,00	0,00	0,00	0,00	
	Programma 6 - Ufficio tecnico	0,00	0,00	0,00	0,00	0,00	0,00	0,00	0,00	0,00	0,00	
	Programma 7 - Elezioni e consultazioni popolari - Anagrafe e stato civile	0,00	0,00	0,00	0,00	0,00	0,00	0,00	0,00	0,00	0,00	
	Programma 8 - Statistica e sistemi informativi	0,00	6.057,36	0,00	0,00	0,00	6.057,36	0,00	0,00	0,00	0,00	
	Programma 9 - Assistenza tecnico-amministrativa agli enti locali	0,00	0,00	0,00	0,00	0,00	0,00	0,00	0,00	0,00	0,00	
	Programma 10 - Risorse umane	0,00	0,00	0,00	0,00	0,00	0,00	0,00	0,00	0,00	0,00	
	Programma 11 - Altri servizi generali	0,00	0,00	0,00	0,00	0,00	0,00	0,00	0,00	0,00	0,00	
	Totale Missione 1 - Servizi istituzionali, generali e di gestione	0,00	236.310,94	0,00	0,00	0,00	236.310,94	0,00	0,00	0,00	0,00	
	Missione 2 - Giustizia											
	Programma 1 - Uffici giudiziari	0,00	0,00	0,00	0,00	0,00	0,00	0,00	0,00	0,00	0,00	
	Programma 2 - Casa circondariale e altri servizi	0,00	0,00	0,00	0,00	0,00	0,00	0,00	0,00	0,00	0,00	
	Totale Missione 2 - Giustizia	0,00	0,00	0,00	0,00	0,00	0,00	0,00	0,00	0,00	0,00	
	Missione 3 - Ordine pubblico e sicurezza											
	Programma 1 - Polizia locale e amministrativa	0,00	16.162,56	0,00	0,00	0,00	16.162,56	0,00	0,00	0,00	0,00	
	Programma 2 - Sistema integrato di sicurezza urbana	0,00	0,00	0,00	0,00	0,00	0,00	0,00	0,00	0,00	0,00	
	Totale Missione 3 - Ordine pubblico e sicurezza	0,00	16.162,56	0,00	0,00	0,00	16.162,56	0,00	0,00	0,00	0,00	

Allegato e) al Rendiconto - Spese per macroaggregati

PROSPETTO DELLE SPESE DI BILANCIO PER MISSIONI, PROGRAMMI E MACROAGGREGATI
SPESE IN CONTO CAPITALE E SPESE PER INCREMENTO DI ATTIVITA' FINANZIARIE
PAGAMENTI IN CONTO COMPETENZA - Esercizio finanziario 2024

MACROAGGREGATI	MISSIONI E PROGRAMMI											Totale SPESE PER INCREMENTO DI ATTIVITA' FINANZIARIE
	Tributi in conto capitale a carico dell'ente	Investimenti fissi lordi e acquisto di terreni	Contributi agli investimenti	Altri trasferimenti in conto capitale	Altre spese in conto capitale	Totale SPESE IN CONTO CAPITALE	Acquisizioni di attività finanziarie	Concessione crediti di breve termine	Concessione crediti di medio - lungo termine	Altre spese per incremento di attività finanziarie		
	201	202	203	204	205	200	301	302	303	304	300	
	Missione 4 - Istruzione e diritto allo studio											
	Programma 1 - Istruzione prescolastica	0,00	0,00	0,00	0,00	0,00	0,00	0,00	0,00	0,00	0,00	
	Programma 2 - Altri ordini di istruzione non universitaria	0,00	513.279,54	0,00	0,00	513.279,54	0,00	0,00	0,00	0,00	0,00	
	Programma 4 - Istruzione universitaria	0,00	0,00	0,00	0,00	0,00	0,00	0,00	0,00	0,00	0,00	
	Programma 5 - Istruzione tecnica superiore	0,00	0,00	0,00	0,00	0,00	0,00	0,00	0,00	0,00	0,00	
	Programma 6 - Servizi ausiliari all'istruzione	0,00	0,00	0,00	0,00	0,00	0,00	0,00	0,00	0,00	0,00	
	Programma 7 - Diritto allo studio	0,00	0,00	0,00	0,00	0,00	0,00	0,00	0,00	0,00	0,00	
	Totale Missione 4 - Istruzione e diritto allo studio	0,00	513.279,54	0,00	0,00	513.279,54	0,00	0,00	0,00	0,00	0,00	
	Missione 5 - Tutela e valorizzazione dei beni e attività culturali											
	Programma 1 - Valorizzazione dei beni di interesse storico	0,00	0,00	0,00	0,00	0,00	0,00	0,00	0,00	0,00	0,00	
	Programma 2 - Attività culturali e interventi diversi nel settore culturale	0,00	53.518,96	10.000,00	0,00	63.518,96	0,00	0,00	0,00	0,00	0,00	
	Totale Missione 5 - Tutela e valorizzazione dei beni e attività culturali	0,00	53.518,96	10.000,00	0,00	63.518,96	0,00	0,00	0,00	0,00	0,00	
	Missione 6 - Politiche giovanili, sport e tempo libero											
	Programma 1 - Sport e tempo libero	0,00	2.409.075,12	0,00	0,00	2.409.075,12	0,00	0,00	0,00	0,00	0,00	
	Programma 2 - Giovani	0,00	0,00	0,00	0,00	0,00	0,00	0,00	0,00	0,00	0,00	
	Totale Missione 6 - Politiche giovanili, sport e tempo libero	0,00	2.409.075,12	0,00	0,00	2.409.075,12	0,00	0,00	0,00	0,00	0,00	
	Missione 7 - Turismo											
	Programma 1 - Sviluppo e valorizzazione del turismo	0,00	0,00	0,00	0,00	0,00	0,00	0,00	0,00	0,00	0,00	
	Totale Missione 7 - Turismo	0,00	0,00	0,00	0,00	0,00	0,00	0,00	0,00	0,00	0,00	
	Missione 8 - Assetto del territorio ed edilizia abitativa											
	Programma 1 - Urbanistica e assetto del territorio	0,00	229.374,92	0,00	0,00	229.374,92	0,00	0,00	0,00	0,00	0,00	

Conto del bilancio 2024 - Comune di Pisogne - Allegato E7 - Spese per macroaggregati, pagamenti competenza conto capitale e attività finanziarie

PROSPETTO DELLE SPESE DI BILANCIO PER MISSIONI, PROGRAMMI E MACROAGGREGATI
SPESE IN CONTO CAPITALE E SPESE PER INCREMENTO DI ATTIVITA' FINANZIARIE
PAGAMENTI IN CONTO COMPETENZA - Esercizio finanziario 2024

MACROAGGREGATI	MISSIONI E PROGRAMMI	201	202	203	204	205	200	301	302	303	304	300
	Programma 2 - Edilizia residenziale pubblica e locale e piani di edilizia economico-popolare	0,00	0,00	0,00	0,00	0,00	0,00	0,00	0,00	0,00	0,00	0,00
	Totale Missione 8 - Assetto del territorio ed edilizia abitativa	0,00	229.374,92	0,00	0,00	0,00	229.374,92	0,00	0,00	0,00	0,00	0,00
Missione 9 - Sviluppo sostenibile e tutela del territorio e dell'ambiente												
	Programma 1 - Difesa del suolo	0,00	23.922,92	0,00	0,00	0,00	23.922,92	0,00	0,00	0,00	0,00	0,00
	Programma 2 - Tutela, valorizzazione e recupero ambientale	0,00	308.433,76	0,00	0,00	0,00	308.433,76	0,00	0,00	0,00	0,00	0,00
	Programma 3 - Rifiuti	0,00	0,00	0,00	0,00	0,00	0,00	0,00	0,00	0,00	0,00	0,00
	Programma 4 - Servizio idrico integrato	0,00	0,00	0,00	0,00	0,00	0,00	0,00	0,00	0,00	0,00	0,00
	Programma 5 - Aree protette, parchi naturali, protezione naturalistica e forestazione	0,00	0,00	0,00	0,00	0,00	0,00	0,00	0,00	0,00	0,00	0,00
	Programma 6 - Tutela e valorizzazione delle risorse idriche	0,00	0,00	0,00	0,00	0,00	0,00	0,00	0,00	0,00	0,00	0,00
	Programma 7 - Sviluppo sostenibile territorio montano piccoli Comuni	0,00	316.323,79	0,00	0,00	0,00	316.323,79	0,00	0,00	0,00	0,00	0,00
	Programma 8 - Qualità dell'aria e riduzione dell'inquinamento	0,00	0,00	0,00	0,00	0,00	0,00	0,00	0,00	0,00	0,00	0,00
	Totale Missione 9 - Sviluppo sostenibile e tutela del territorio e dell'ambiente	0,00	648.680,47	0,00	0,00	0,00	648.680,47	0,00	0,00	0,00	0,00	0,00
Missione 10 - Trasporti e diritto alla mobilità												
	Programma 1 - Trasporto ferroviario	0,00	0,00	0,00	0,00	0,00	0,00	0,00	0,00	0,00	0,00	0,00
	Programma 2 - Trasporto pubblico locale	0,00	0,00	0,00	0,00	0,00	0,00	0,00	0,00	0,00	0,00	0,00
	Programma 3 - Trasporto per vie d'acqua	0,00	0,00	0,00	0,00	0,00	0,00	0,00	0,00	0,00	0,00	0,00
	Programma 4 - Altre modalità di trasporto	0,00	0,00	0,00	0,00	0,00	0,00	0,00	0,00	0,00	0,00	0,00
	Programma 5 - Viabilità e infrastrutture stradali	0,00	1.543.173,25	0,00	0,00	0,00	1.543.173,25	0,00	0,00	0,00	0,00	0,00
	Totale Missione 10 - Trasporti e diritto alla mobilità	0,00	1.543.173,25	0,00	0,00	0,00	1.543.173,25	0,00	0,00	0,00	0,00	0,00
Missione 11 - Soccorso civile												

PROSPETTO DELLE SPESE DI BILANCIO PER MISSIONI, PROGRAMMI E MACROAGGREGATI
SPESE IN CONTO CAPITALE E SPESE PER INCREMENTO DI ATTIVITA' FINANZIARIE
PAGAMENTI IN CONTO COMPETENZA - Esercizio finanziario 2024

MACROAGGREGATI	Tributi in conto capitale a carico dell'ente	Investimenti fissi lordi e acquisto di terreni	Contributi agli investimenti	Altri trasferimenti in conto capitale	Altre spese in conto capitale	Totale SPESE IN CONTO CAPITALE	Acquisizioni di attività finanziarie	Concessione breve termine	Concessione crediti di medio - lungo termine	Altre spese per incremento di attività finanziarie	Totale SPESE PER INCREMENTO DI ATTIVITA' FINANZIARIE
	201	202	203	204	205	200	301	302	303	304	300
MISSIONI E PROGRAMMI											
Programma 1 - Sistema di protezione civile	0,00	0,00	0,00	0,00	0,00	0,00	0,00	0,00	0,00	0,00	0,00
Programma 2 - Interventi a seguito di calamità naturali	0,00	0,00	0,00	0,00	0,00	0,00	0,00	0,00	0,00	0,00	0,00
Totale Missione 11 - Soccorso civile	0,00	0,00	0,00	0,00	0,00	0,00	0,00	0,00	0,00	0,00	0,00
Missione 12 - Diritti sociali, politiche sociali e famiglia											
Programma 1 - Interventi per l'infanzia e i minori e per asili nido	0,00	0,00	10.000,00	0,00	0,00	10.000,00	0,00	0,00	0,00	0,00	0,00
Programma 2 - Interventi per la disabilità	0,00	0,00	0,00	0,00	0,00	0,00	0,00	0,00	0,00	0,00	0,00
Programma 3 - Interventi per gli anziani	0,00	0,00	0,00	0,00	0,00	0,00	0,00	0,00	0,00	0,00	0,00
Programma 4 - Interventi per soggetti a rischio di esclusione sociale	0,00	0,00	0,00	0,00	0,00	0,00	0,00	0,00	0,00	0,00	0,00
Programma 5 - Interventi per le famiglie	0,00	0,00	0,00	0,00	0,00	0,00	0,00	0,00	0,00	0,00	0,00
Programma 6 - Interventi per il diritto alla casa	0,00	0,00	0,00	0,00	0,00	0,00	0,00	0,00	0,00	0,00	0,00
Programma 7 - Programmazione e governo della rete dei servizi sociosanitari e sociali	0,00	0,00	0,00	0,00	0,00	0,00	0,00	0,00	0,00	0,00	0,00
Programma 8 - Cooperazione e associazionismo	0,00	0,00	0,00	0,00	0,00	0,00	0,00	0,00	0,00	0,00	0,00
Programma 9 - Servizio necroscopico e cimiteriale	0,00	87.604,45	0,00	0,00	0,00	87.604,45	0,00	0,00	0,00	0,00	0,00
Totale Missione 12 - Diritti sociali, politiche sociali e famiglia	0,00	87.604,45	10.000,00	0,00	0,00	97.604,45	0,00	0,00	0,00	0,00	0,00
Missione 13 - Tutela della salute											
Programma 1 - Servizio sanitario regionale - finanziamento ordinario corrente per la garanzia del LEA	0,00	0,00	0,00	0,00	0,00	0,00	0,00	0,00	0,00	0,00	0,00
Programma 2 - Servizio sanitario regionale - finanziamento aggiuntivo corrente per livelli di assistenza superiori al LEA	0,00	0,00	0,00	0,00	0,00	0,00	0,00	0,00	0,00	0,00	0,00
Programma 3 - Servizio sanitario regionale - finanziamento aggiuntivo corrente per la copertura dello squilibrio di bilancio corrente	0,00	0,00	0,00	0,00	0,00	0,00	0,00	0,00	0,00	0,00	0,00
Programma 4 - Servizio sanitario regionale - ripiano di disavanzi sanitari relativi ad esercizi pregressi	0,00	0,00	0,00	0,00	0,00	0,00	0,00	0,00	0,00	0,00	0,00
Programma 5 - Servizio sanitario regionale - investimenti sanitari	0,00	0,00	0,00	0,00	0,00	0,00	0,00	0,00	0,00	0,00	0,00

Conto del bilancio 2024 - Comune di Pisogne - Allegato E7 - Spese per macroaggregati pagamenti competenza conto capitale e attività finanziarie

PROSPETTO DELLE SPESE DI BILANCIO PER MISSIONI, PROGRAMMI E MACROAGGREGATI
SPESE IN CONTO CAPITALE E SPESE PER INCREMENTO DI ATTIVITA' FINANZIARIE
PAGAMENTI IN CONTO COMPETENZA - Esercizio finanziario 2024

MACROAGGREGATI	MISSIONI E PROGRAMMI										Totale SPESE PER INCREMENT O DI ATTIVITA' FINANZIARIE
	Tributi in conto capitale a carico dell'ente	Investimenti fissi lordi e acquisto di terreni	Contributi agli investimenti	Altri trasferimenti in conto capitale	Altre spese in conto capitale	Totale SPESE IN CONTO CAPITALE	Acquisizioni di attività finanziarie	Concessione crediti di breve termine	Concessione crediti di medio - lungo termine	Altre spese per incremento di attività finanziarie	
	201	202	203	204	205	200	301	302	303	304	300
Programma 6 - Servizio sanitario regionale - restituzione maggiori gettiti SSN	0,00	0,00	0,00	0,00	0,00	0,00	0,00	0,00	0,00	0,00	0,00
Programma 7 - Ulteriori spese in materia sanitaria	0,00	0,00	0,00	0,00	0,00	0,00	0,00	0,00	0,00	0,00	0,00
Totale Missione 13 - Tutela della salute	0,00	0,00	0,00	0,00	0,00	0,00	0,00	0,00	0,00	0,00	0,00
Missione 14 - Sviluppo economico e competitività											
Programma 1 - Industria PMI e Artigianato	0,00	0,00	0,00	0,00	0,00	0,00	0,00	0,00	0,00	0,00	0,00
Programma 2 - Commercio - reti distributive - tutela dei consumatori	0,00	0,00	0,00	0,00	0,00	0,00	0,00	0,00	0,00	0,00	0,00
Programma 3 - Ricerca e innovazione	0,00	0,00	0,00	0,00	0,00	0,00	0,00	0,00	0,00	0,00	0,00
Programma 4 - Reti e altri servizi di pubblica utilità	0,00	0,00	0,00	0,00	0,00	0,00	0,00	0,00	0,00	0,00	0,00
Totale Missione 14 - Sviluppo economico e competitività	0,00	0,00	0,00	0,00	0,00	0,00	0,00	0,00	0,00	0,00	0,00
Missione 15 - Politiche per il lavoro e la formazione professionale											
Programma 1 - Servizi per lo sviluppo del mercato del lavoro	0,00	0,00	0,00	0,00	0,00	0,00	0,00	0,00	0,00	0,00	0,00
Programma 2 - Formazione professionale	0,00	0,00	0,00	0,00	0,00	0,00	0,00	0,00	0,00	0,00	0,00
Programma 3 - Sostegno all'occupazione	0,00	0,00	0,00	0,00	0,00	0,00	0,00	0,00	0,00	0,00	0,00
Totale Missione 15 - Politiche per il lavoro e la formazione professionale	0,00	0,00	0,00	0,00	0,00	0,00	0,00	0,00	0,00	0,00	0,00
Missione 16 - Agricoltura, politiche agroalimentari e pesca											
Programma 1 - Sviluppo del settore agricolo e del sistema agroalimentare	0,00	0,00	0,00	0,00	0,00	0,00	0,00	0,00	0,00	0,00	0,00
Programma 2 - Caccia e pesca	0,00	0,00	0,00	0,00	0,00	0,00	0,00	0,00	0,00	0,00	0,00
Totale Missione 16 - Agricoltura, politiche agroalimentari e pesca	0,00	0,00	0,00	0,00	0,00	0,00	0,00	0,00	0,00	0,00	0,00
Missione 17 - Energia e diversificazione delle fonti energetiche											
Programma 1 - Fonti energetiche	0,00	0,00	0,00	0,00	0,00	0,00	0,00	0,00	0,00	0,00	0,00

Conto del bilancio 2024 - Comune di Pisogne - Allegato E7 - Spese per macroaggregati pagamenti competenza conto capitale e attività finanziarie

Allegato e) al Rendiconto - Spese per macroaggregati

PROSPETTO DELLE SPESE DI BILANCIO PER MISSIONI, PROGRAMMI E MACROAGGREGATI
SPESE IN CONTO CAPITALE E SPESE PER INCREMENTO DI ATTIVITA' FINANZIARIE
PAGAMENTI IN CONTO COMPETENZA - Esercizio finanziario 2024

MACROAGGREGATI	Tributi in conto capitale a carico dell'ente	Investimenti fissi lordi e acquisto di terreni	Contributi agli investimenti	Altri trasferimenti in conto capitale	Altre spese in conto capitale	Totale SPESE IN CONTO CAPITALE	Acquisizioni di attività finanziarie	Concessione di crediti di breve termine	Concessione di crediti di medio - lungo termine	Altre spese per incremento di attività finanziarie	Totale SPESE PER INCREMENTO DI ATTIVITA' FINANZIARIE
MISSIONI E PROGRAMMI											
Totale Missione 17 - Energia e diversificazione delle fonti energetiche											
MISSIONE 18 - Relazioni con le altre autonomie territoriali e locali											
Programma 1 - Relazioni finanziarie con le altre autonomie territoriali											
Totale Missione 18 - Relazioni con le altre autonomie territoriali e locali											
MISSIONE 19 - Relazioni internazionali											
Programma 1 - Relazioni internazionali e Cooperazione allo sviluppo											
Totale Missione 19 - Relazioni internazionali											
MISSIONE 20 - Fondi e accantonamenti											
Programma 1 - Fondo di riserva											
Programma 2 - Fondo crediti di dubbia esigibilità											
Programma 3 - Altri fondi											
Totale Missione 20 - Fondi e accantonamenti											
TOTALE MACROAGGREGATI											

PROSPETTO DELLE SPESE DI BILANCIO PER MISSIONI, PROGRAMMI E MACROAGGREGATI
SPESE PER RIMBORSO DI PRESTITI - PAGAMENTI IN CONTO COMPETENZA

Esercizio finanziario 2024

MISSIONI E PROGRAMMI	MACROAGGREGATI	401	402	403	404	400
Missione 50 - Debito pubblico						
Programma 1 - Quota interessi ammortamento mutui e prestiti obbligazionari		0,00	0,00	0,00	0,00	0,00
Programma 2 - Quota capitale ammortamento mutui e prestiti obbligazionari		0,00	0,00	381.930,60	0,00	381.930,60
TOTALE MISSIONE 50 - DEBITO PUBBLICO		0,00	0,00	381.930,60	0,00	381.930,60

**PROSPETTO DELLE SPESE DI BILANCIO PER MISSIONI, PROGRAMMI E MACROAGGREGATI
SPESE PER SERVIZI PER CONTO TERZI E PARTITE DI GIRO - PAGAMENTI IN CONTO COMPETENZA**

Esercizio finanziario 2024

MISSIONI E PROGRAMMI	MACROAGGREGATI	701	Uscite per partite di giro	Uscite per conto terzi	Totale
Missione 99 - Servizi per conto terzi					
Programma 1 - Servizi per conto terzi e Partite di giro		1.411.744,58	49.044,47	1.460.789,05	
Programma 2 - Anticipazioni per il finanziamento del sistema sanitari		0,00	0,00	0,00	
TOTALE MISSIONE 99 - SERVIZI PER CONTO TERZI		1.411.744,58	49.044,47	1.460.789,05	

Allegato e) al Rendiconto - Spese per macroaggregati

RIEPILOGO SPESE PER TITOLI E MACROAGGREGATI

PAGAMENTI IN CONTO COMPETENZA

Esercizio finanziario 2024

Titoli e macroaggregati di spesa		Totale	- di cui non ricorrenti
TITOLO 1 - Spese correnti			
101	Macroaggregato 1 - Redditi da lavoro dipendente	1.019.813,83	6.305,97
102	Macroaggregato 2 - Imposte e tasse a carico dell'ente	81.279,38	432,57
103	Macroaggregato 3 - Acquisto di beni e servizi	2.267.473,40	37.919,00
104	Macroaggregato 4 - Trasferimenti correnti	757.067,55	0,00
105	Macroaggregato 5 - Trasferimenti di tributi	0,00	0,00
106	Macroaggregato 6 - Fondi perequativi	0,00	0,00
107	Macroaggregato 7 - Interessi passivi	164.993,95	0,00
108	Macroaggregato 8 - Altre spese per redditi da capitale	0,00	0,00
109	Macroaggregato 9 - Rimborsi e poste correttive delle entrate	2.271,76	0,00
110	Macroaggregato 10 - Altre spese correnti	124.016,83	0,00
TOTALE TITOLO 1 - SPESE CORRENTI		4.416.916,70	44.657,54
TITOLO 2 - Spese in conto capitale			
201	Macroaggregato 1 - Tributi in conto capitale a carico dell'ente	0,00	0,00
202	Macroaggregato 2 - Investimenti fissi lordi e acquisto di terreni	5.737.180,21	0,00
203	Macroaggregato 3 - Contributi agli investimenti	20.000,00	0,00
204	Macroaggregato 4 - Altri trasferimenti in conto capitale	0,00	0,00
205	Macroaggregato 5 - Altre spese in conto capitale	0,00	0,00
TOTALE TITOLO 2 - SPESE IN CONTO CAPITALE		5.757.180,21	0,00
TITOLO 3 - Spese per incremento attività finanziarie			
301	Macroaggregato 1 - Acquisizioni di attività finanziarie	0,00	0,00
302	Macroaggregato 2 - Concessione crediti di breve termine	0,00	0,00
303	Macroaggregato 3 - Concessione crediti di medio-lungo termine	0,00	0,00
304	Macroaggregato 4 - Altre spese per incremento di attività finanziarie	0,00	0,00
TOTALE TITOLO 3 - SPESE PER INCREMENTO ATTIVITA' FINANZIARIE		0,00	0,00

Allegato e) al Rendiconto - Spese per macroaggregati

RIEPILOGO SPESE PER TITOLI E MACROAGGREGATI

PAGAMENTI IN CONTO COMPETENZA

Esercizio finanziario 2024

Titoli e macroaggregati di spesa		Totale	- di cui non ricorrenti
TITOLO 4 - Rimborso Prestiti			
401	Macroaggregato 1 - Rimborso di titoli obbligazionari	0,00	0,00
402	Macroaggregato 2 - Rimborso prestiti a breve termine	0,00	0,00
403	Macroaggregato 3 - Rimborso mutui e altri finanziamenti a medio-lungo termine	381.930,60	0,00
404	Macroaggregato 4 - Rimborso di altre forme di indebitamento	0,00	0,00
405	Macroaggregato 5 - Fondi per rimborso prestiti	0,00	0,00
TOTALE TITOLO 4 - RIMBORSO PRESTITI		381.930,60	0,00
TITOLO 5 - Chiusura Anticipazioni ricevute da istituto tesoriere/cassiere			
501	Macroaggregato 1 - Chiusura Anticipazioni ricevute da istituto tesoriere/cassiere	0,00	0,00
TOTALE TITOLO 5 - CHIUSURA ANTICIPAZIONI RICEVUTE DA ISTITUTO		0,00	0,00
TITOLO 7 - Uscite per conto terzi e partite di giro			
701	Macroaggregato 1 - Uscite per partite di giro	1.411.744,58	0,00
702	Macroaggregato 2 - Uscite per conto terzi	49.044,47	0,00
TOTALE TITOLO 7 - USCITE PER CONTO TERZI E PARTITE DI GIRO		1.460.789,05	0,00
TOTALE MACROAGGREGATI		12.016.816,56	44.657,54

PROSPETTO DELLE SPESE DI BILANCIO PER MISSIONI, PROGRAMMI E MACROAGGREGATI
SPESE CORRENTI - PAGAMENTI IN CONTO RESIDUI

Esercizio finanziario 2024

MACROAGGREGATI	Redditi da lavoro dipendente	Imposte e tasse a carico	Acquisto di beni e servizi	Trasferimenti correnti	Trasferimenti di tributi	Fondi perequativi	Interessi passivi	Altre spese per redditi da capitale	Rimborsi e poste correttive	Altre spese correnti	Totale
	101	102	103	104	105	106	107	108	109	110	100
MISSIONI E PROGRAMMI											
Missione 1 - Servizi istituzionali, generali e di gestione											
Programma 1 - Organi istituzionali	0,00	51,83	21.424,21	2,00	0,00	0,00	0,00	0,00	0,00	0,00	21.478,04
Programma 2 - Segreteria generale	9,83	813,09	15.766,96	12.117,92	0,00	0,00	0,00	0,00	0,00	0,00	28.707,80
Programma 3 - Gestione economica, finanziaria, programmazione e provveditorato	8,62	0,00	11.632,08	0,00	0,00	0,00	0,00	0,00	0,00	0,00	11.640,70
Programma 4 - Gestione delle entrate tributarie e servizi fiscali	0,00	0,00	13.874,20	0,00	0,00	0,00	0,00	0,00	0,00	0,00	13.874,20
Programma 5 - Gestione dei beni demaniali e patrimoniali	0,00	701,00	61.742,27	9.946,26	0,00	0,00	0,00	0,00	0,00	0,00	72.389,53
Programma 6 - Ufficio tecnico	22,12	0,00	24.612,83	3.098,15	0,00	0,00	0,00	0,00	0,00	0,00	27.733,10
Programma 7 - Elezioni e consultazioni popolari - Anagrafe e stato civile	0,00	0,00	0,00	914,46	0,00	0,00	0,00	0,00	0,00	0,00	914,46
Programma 8 - Statistica e sistemi informativi	0,00	0,00	0,00	0,00	0,00	0,00	0,00	0,00	0,00	0,00	0,00
Programma 9 - Assistenza tecnico-amministrativa agli enti locali	0,00	0,00	0,00	0,00	0,00	0,00	0,00	0,00	0,00	0,00	0,00
Programma 10 - Risorse umane	39.444,14	2.641,20	3.176,97	4.941,00	0,00	0,00	0,00	0,00	0,00	0,00	50.203,31
Programma 11 - Altri servizi generali	0,00	577,04	27.330,74	0,00	0,00	0,00	0,00	0,00	0,00	11.546,12	39.453,90
Totale Missione 1 - Servizi istituzionali, generali e di gestione	39.484,71	4.784,16	179.560,26	31.019,79	0,00	0,00	0,00	0,00	0,00	11.546,12	266.395,04
Missione 2 - Giustizia											
Programma 1 - Uffici giudiziari	0,00	0,00	0,00	0,00	0,00	0,00	0,00	0,00	0,00	0,00	0,00
Programma 2 - Casa circondariale e altri servizi	0,00	0,00	0,00	0,00	0,00	0,00	0,00	0,00	0,00	0,00	0,00
Totale Missione 2 - Giustizia	0,00	0,00	0,00	0,00	0,00	0,00	0,00	0,00	0,00	0,00	0,00
Missione 3 - Ordine pubblico e sicurezza											
Programma 1 - Polizia locale e amministrativa	3.025,22	18,04	2.200,73	18.719,25	0,00	0,00	0,00	0,00	0,00	0,00	23.963,24
Programma 2 - Sistema integrato di sicurezza urbana	0,00	0,00	0,00	0,00	0,00	0,00	0,00	0,00	0,00	0,00	0,00
Totale Missione 3 - Ordine pubblico e sicurezza	3.025,22	18,04	2.200,73	18.719,25	0,00	0,00	0,00	0,00	0,00	0,00	23.963,24
Missione 4 - Istruzione e diritto allo studio											
Programma 1 - Istruzione prescolastica	0,00	0,00	2.013,74	0,00	0,00	0,00	0,00	0,00	0,00	0,00	2.013,74
Programma 2 - Altri ordini di istruzione non universitaria	0,00	0,00	16.378,14	0,00	0,00	0,00	0,00	0,00	0,00	0,00	16.378,14

Conto del bilancio 2024 - Comune di Pisogne - Allegato E11 - Spese per macroaggregati pagamenti residui spesa corrente

PROSPETTO DELLE SPESE DI BILANCIO PER MISSIONI, PROGRAMMI E MACROAGGREGATI
SPESE CORRENTI - PAGAMENTI IN CONTO RESIDUI

Esercizio finanziario 2024

MACROAGGREGATI	Redditi da lavoro dipendente	Imposte e tasse a carico	Acquisto di beni e servizi	Trasferimenti correnti	Trasferimenti di tributi	Fondi perequativi	Interessi passivi	Altre spese per redditi da capitale	Rimborsi e poste correttive	Altre spese correnti	Totale
	101	102	103	104	105	106	107	108	109	110	100
MISSIONI E PROGRAMMI											
Programma 4 - Istruzione universitaria	0,00	0,00	0,00	0,00	0,00	0,00	0,00	0,00	0,00	0,00	0,00
Programma 5 - Istruzione tecnica superiore	0,00	0,00	1.737,33	0,00	0,00	0,00	0,00	0,00	0,00	0,00	1.737,33
Programma 6 - Servizi ausiliari all'istruzione	0,00	0,00	37.976,95	23.680,28	0,00	0,00	0,00	0,00	0,00	0,00	61.657,23
Programma 7 - Diritto allo studio	0,00	0,00	0,00	6.450,00	0,00	0,00	0,00	0,00	0,00	0,00	6.450,00
Totale Missione 4 - Istruzione e diritto allo studio	0,00	0,00	58.106,16	30.130,28	0,00	0,00	0,00	0,00	0,00	0,00	88.236,44
Missione 5 - Tutela e valorizzazione dei beni e attività culturali											
Programma 1 - Valorizzazione dei beni di interesse storico	0,00	0,00	0,00	0,00	0,00	0,00	0,00	0,00	0,00	0,00	0,00
Programma 2 - Attività culturali e interventi diversi nel settore culturale	0,00	0,00	4.942,34	5.900,00	0,00	0,00	0,00	0,00	0,00	0,00	10.842,34
Totale Missione 5 - Tutela e valorizzazione dei beni e attività culturali	0,00	0,00	4.942,34	5.900,00	0,00	0,00	0,00	0,00	0,00	0,00	10.842,34
Missione 6 - Politiche giovanili, sport e tempo libero											
Programma 1 - Sport e tempo libero	0,00	0,00	7.168,66	13.583,00	0,00	0,00	0,00	0,00	0,00	0,00	20.751,66
Programma 2 - Giovani	0,00	0,00	0,00	0,00	0,00	0,00	0,00	0,00	0,00	0,00	0,00
Totale Missione 6 - Politiche giovanili, sport e tempo libero	0,00	0,00	7.168,66	13.583,00	0,00	0,00	0,00	0,00	0,00	0,00	20.751,66
Missione 7 - Turismo											
Programma 1 - Sviluppo e valorizzazione del turismo	0,00	0,00	14.494,20	5.418,00	0,00	0,00	0,00	0,00	0,00	0,00	19.912,20
Totale Missione 7 - Turismo	0,00	0,00	14.494,20	5.418,00	0,00	0,00	0,00	0,00	0,00	0,00	19.912,20
Missione 8 - Assetto del territorio ed edilizia abitativa											
Programma 1 - Urbanistica e assetto del territorio	0,00	0,00	4.264,14	0,00	0,00	0,00	0,00	0,00	0,00	0,00	4.264,14
Programma 2 - Edilizia residenziale pubblica e locale e piani di edilizia economico-popolare	0,00	0,00	0,00	0,00	0,00	0,00	0,00	0,00	0,00	0,00	0,00
Totale Missione 8 - Assetto del territorio ed edilizia abitativa	0,00	0,00	4.264,14	0,00	0,00	0,00	0,00	0,00	0,00	0,00	4.264,14
Missione 9 - Sviluppo sostenibile e tutela del territorio e dell'ambiente											
Programma 1 - Difesa del suolo	0,00	0,00	0,00	0,00	0,00	0,00	0,00	0,00	0,00	0,00	0,00

Conto del bilancio 2024 - Comune di Pisogne - Allegato E11 - Spese per macroaggregati pagamenti residui spesa corrente

PROSPETTO DELLE SPESE DI BILANCIO PER MISSIONI, PROGRAMMI E MACROAGGREGATI
SPESE CORRENTI - PAGAMENTI IN CONTO RESIDUI

Esercizio finanziario 2024

MACROAGGREGATI	Redditi da lavoro dipendente	Imposte e tasse a carico	Acquisto di beni e servizi	Trasferimenti correnti	Trasferimenti di tributi	Fondi perequativi	Interessi passivi	Altre spese per redditi da capitale	Rimborsi e poste correttive	Altre spese correnti	Totale
	101	102	103	104	105	106	107	108	109	110	100
MISSIONI E PROGRAMMI											
Programma 2 - Tutela, valorizzazione e recupero ambientale	0,00	0,00	567,66	0,00	0,00	0,00	0,00	0,00	0,00	0,00	567,66
Programma 3 - Rifiuti	0,00	0,00	172.869,04	0,00	0,00	0,00	0,00	0,00	0,00	0,00	172.869,04
Programma 4 - Servizio idrico integrato	0,00	0,00	0,00	0,00	0,00	0,00	0,00	0,00	0,00	0,00	0,00
Programma 5 - Aree protette, parchi naturali, protezione naturalistica e forestazione	0,00	0,00	5.073,76	500,00	0,00	0,00	0,00	0,00	0,00	0,00	5.573,76
Programma 6 - Tutela e valorizzazione delle risorse idriche	0,00	0,00	0,00	0,00	0,00	0,00	0,00	0,00	0,00	0,00	0,00
Programma 7 - Sviluppo sostenibile territorio montano piccoli Comuni	0,00	0,00	0,00	0,00	0,00	0,00	0,00	0,00	0,00	0,00	0,00
Programma 8 - Qualità dell'aria e riduzione dell'inquinamento	0,00	0,00	0,00	0,00	0,00	0,00	0,00	0,00	0,00	0,00	0,00
Totale Missione 9 - Sviluppo sostenibile e tutela del territorio e dell'ambiente	0,00	0,00	178.510,46	500,00	0,00	0,00	0,00	0,00	0,00	0,00	179.010,46
Missione 10 - Trasporti e diritto alla mobilità											
Programma 1 - Trasporto ferroviario	0,00	0,00	0,00	0,00	0,00	0,00	0,00	0,00	0,00	0,00	0,00
Programma 2 - Trasporto pubblico locale	0,00	0,00	0,00	0,00	0,00	0,00	0,00	0,00	0,00	0,00	0,00
Programma 3 - Trasporto per vie d'acqua	0,00	0,00	0,00	0,00	0,00	0,00	0,00	0,00	0,00	0,00	0,00
Programma 4 - Altre modalità di trasporto	0,00	0,00	0,00	0,00	0,00	0,00	0,00	0,00	0,00	0,00	0,00
Programma 5 - Viabilità e infrastrutture stradali	0,00	0,00	64.954,66	0,00	0,00	0,00	0,00	0,00	0,00	0,00	64.954,66
Totale Missione 10 - Trasporti e diritto alla mobilità	0,00	0,00	64.954,66	0,00	0,00	0,00	0,00	0,00	0,00	0,00	64.954,66
Missione 11 - Soccorso civile											
Programma 1 - Sistema di protezione civile	0,00	0,00	0,00	0,00	0,00	0,00	0,00	0,00	0,00	0,00	0,00
Programma 2 - Interventi a seguito di calamità naturali	0,00	0,00	0,00	0,00	0,00	0,00	0,00	0,00	0,00	0,00	0,00
Totale Missione 11 - Soccorso civile	0,00	0,00	0,00	0,00	0,00	0,00	0,00	0,00	0,00	0,00	0,00
Missione 12 - Diritti sociali, politiche sociali e famiglia											
Programma 1 - Interventi per l'infanzia e i minori e per asili nido	0,00	0,00	5.004,52	2.518,44	0,00	0,00	0,00	0,00	0,00	0,00	7.522,96
Programma 2 - Interventi per la disabilità	0,00	0,00	65.421,52	0,00	0,00	0,00	0,00	0,00	0,00	0,00	65.421,52
Programma 3 - Interventi per gli anziani	0,00	0,00	23.877,52	0,00	0,00	0,00	0,00	0,00	0,00	0,00	23.877,52

PROSPETTO DELLE SPESE DI BILANCIO PER MISSIONI, PROGRAMMI E MACROAGGREGATI
SPESE CORRENTI - PAGAMENTI IN CONTO RESIDUI

Esercizio finanziario 2024

MACROAGGREGATI	Redditi da lavoro dipendente	Imposte e tasse a carico	Acquisto di beni e servizi	Trasferimenti correnti	Trasferimenti di tributi	Fondi perequativi	Interessi passivi	Altre spese per redditi da capitale	Rimborsi e poste correttive	Altre spese correnti	Totale
	101	102	103	104	105	106	107	108	109	110	100
MISSIONI E PROGRAMMI											
Programma 4 - Interventi per soggetti a rischio di esclusione sociale	0,00	0,00	0,00	0,00	0,00	0,00	0,00	0,00	0,00	0,00	0,00
Programma 5 - Interventi per le famiglie	0,00	0,00	434,71	21.987,76	0,00	0,00	0,00	0,00	0,00	0,00	22.422,47
Programma 6 - Interventi per il diritto alla casa	0,00	0,00	0,00	8.473,02	0,00	0,00	0,00	0,00	0,00	0,00	8.473,02
Programma 7 - Programmazione e governo della rete dei servizi sociosanitari e sociali	9,83	0,00	0,00	13.404,27	0,00	0,00	0,00	0,00	0,00	0,00	13.414,10
Programma 8 - Cooperazione e associazionismo	0,00	0,00	0,00	0,00	0,00	0,00	0,00	0,00	0,00	0,00	0,00
Programma 9 - Servizio necroscopico e cimiteriale	0,00	0,00	31.950,79	0,00	0,00	0,00	0,00	0,00	0,00	0,00	31.950,79
Totale Missione 12 - Diritti sociali, politiche sociali e famiglia	9,83	0,00	126.689,06	46.383,49	0,00	0,00	0,00	0,00	0,00	0,00	173.082,38

Missione 13 - Tutela della salute											
Programma 1 - Servizio sanitario regionale - finanziamento ordinario corrente per la garanzia dei LEA	0,00	0,00	0,00	0,00	0,00	0,00	0,00	0,00	0,00	0,00	0,00
Programma 2 - Servizio sanitario regionale - finanziamento aggiuntivo corrente per livelli di assistenza superiori al LEA	0,00	0,00	0,00	0,00	0,00	0,00	0,00	0,00	0,00	0,00	0,00
Programma 3 - Servizio sanitario regionale - finanziamento aggiuntivo corrente per la copertura dello squilibrio di bilancio corrente	0,00	0,00	0,00	0,00	0,00	0,00	0,00	0,00	0,00	0,00	0,00
Programma 4 - Servizio sanitario regionale - ripiano di disavanzi sanitari relativi ad esercizi progressi	0,00	0,00	0,00	0,00	0,00	0,00	0,00	0,00	0,00	0,00	0,00
Programma 5 - Servizio sanitario regionale - investimenti sanitari	0,00	0,00	0,00	0,00	0,00	0,00	0,00	0,00	0,00	0,00	0,00
Programma 6 - Servizio sanitario regionale - restituzione maggiori gettiti SSN	0,00	0,00	0,00	0,00	0,00	0,00	0,00	0,00	0,00	0,00	0,00
Programma 7 - Ulteriori spese in materia sanitaria	0,00	0,00	0,00	0,00	0,00	0,00	0,00	0,00	0,00	0,00	0,00
Totale Missione 13 - Tutela della salute	0,00	0,00	0,00	0,00	0,00	0,00	0,00	0,00	0,00	0,00	0,00

Missione 14 - Sviluppo economico e competitività											
Programma 1 - Industria PMI e Artigianato	0,00	0,00	0,00	0,00	0,00	0,00	0,00	0,00	0,00	0,00	0,00
Programma 2 - Commercio - reti distributive - tutela dei consumatori	0,00	0,00	0,00	0,00	0,00	0,00	0,00	0,00	0,00	0,00	0,00
Programma 3 - Ricerca e innovazione	0,00	0,00	0,00	0,00	0,00	0,00	0,00	0,00	0,00	0,00	0,00
Programma 4 - Reti e altri servizi di pubblica utilità	0,00	0,00	0,00	0,00	0,00	0,00	0,00	0,00	0,00	0,00	0,00

PROSPETTO DELLE SPESE DI BILANCIO PER MISSIONI, PROGRAMMI E MACROAGGREGATI
SPESE CORRENTI - PAGAMENTI IN CONTO RESIDUI

Esercizio finanziario 2024

MACROAGGREGATI	Redditi da lavoro dipendente	Imposte e tasse a carico	Acquisto di beni e servizi	Trasferimenti correnti	Trasferimenti di tributi	Fondi perequativi	Interessi passivi	Altre spese per redditi da capitale	Rimborsi e poste correttive	Altre spese correnti	Totale
	101	102	103	104	105	106	107	108	109	110	100
MISSIONI E PROGRAMMI											
Totale Missione 14 - Sviluppo economico e competitività	0,00	0,00	0,00	0,00	0,00	0,00	0,00	0,00	0,00	0,00	0,00
Missione 15 - Politiche per il lavoro e la formazione professionale											
Programma 1 - Servizi per lo sviluppo del mercato del lavoro	0,00	0,00	0,00	0,00	0,00	0,00	0,00	0,00	0,00	0,00	0,00
Programma 2 - Formazione professionale	0,00	0,00	0,00	0,00	0,00	0,00	0,00	0,00	0,00	0,00	0,00
Programma 3 - Sostegno all'occupazione	0,00	0,00	0,00	0,00	0,00	0,00	0,00	0,00	0,00	0,00	0,00
Totale Missione 15 - Politiche per il lavoro e la formazione professionale	0,00	0,00	0,00	0,00	0,00	0,00	0,00	0,00	0,00	0,00	0,00
Missione 16 - Agricoltura, politiche agroalimentari e pesca											
Programma 1 - Sviluppo del settore agricolo e del sistema agroalimentare	0,00	0,00	0,00	0,00	0,00	0,00	0,00	0,00	0,00	0,00	0,00
Programma 2 - Caccia e pesca	0,00	0,00	0,00	0,00	0,00	0,00	0,00	0,00	0,00	0,00	0,00
Totale Missione 16 - Agricoltura, politiche agroalimentari e pesca	0,00	0,00	0,00	0,00	0,00	0,00	0,00	0,00	0,00	0,00	0,00
Missione 17 - Energia e diversificazione delle fonti energetiche											
Programma 1 - Fonti energetiche	0,00	0,00	0,00	0,00	0,00	0,00	0,00	0,00	0,00	0,00	0,00
Totale Missione 17 - Energia e diversificazione delle fonti energetiche	0,00	0,00	0,00	0,00	0,00	0,00	0,00	0,00	0,00	0,00	0,00
Missione 18 - Relazioni con le altre autonomie territoriali e locali											
Programma 1 - Relazioni finanziarie con le altre autonomie territoriali	0,00	0,00	0,00	0,00	0,00	0,00	0,00	0,00	0,00	0,00	0,00
Totale Missione 18 - Relazioni con le altre autonomie territoriali e locali	0,00	0,00	0,00	0,00	0,00	0,00	0,00	0,00	0,00	0,00	0,00
Missione 19 - Relazioni internazionali											
Programma 1 - Relazioni internazionali e Cooperazione allo sviluppo	0,00	0,00	0,00	0,00	0,00	0,00	0,00	0,00	0,00	0,00	0,00
Totale Missione 19 - Relazioni internazionali	0,00	0,00	0,00	0,00	0,00	0,00	0,00	0,00	0,00	0,00	0,00

PROSPETTO DELLE SPESE DI BILANCIO PER MISSIONI, PROGRAMMI E MACROAGGREGATI
SPESE CORRENTI - PAGAMENTI IN CONTO RESIDUI

Esercizio finanziario 2024

MACROAGGREGATI	Redditi da lavoro dipendente	Imposte e tasse a carico	Acquisto di beni e servizi	Trasferimenti correnti	Trasferimenti di tributi	Fondi perequativi	Interessi passivi	Altre spese per redditi da capitale	Rimborsi e poste correttive	Altre spese correnti	Totale
	101	102	103	104	105	106	107	108	109	110	100
MISSIONI E PROGRAMMI											
	Missione 20 - Fondi e accantonamenti										
	Programma 1 - Fondo di riserva	0,00	0,00	0,00	0,00	0,00	0,00	0,00	0,00	0,00	0,00
	Programma 2 - Fondo crediti di dubbia esigibilità	0,00	0,00	0,00	0,00	0,00	0,00	0,00	0,00	0,00	0,00
	Programma 3 - Altri fondi	0,00	0,00	0,00	0,00	0,00	0,00	0,00	0,00	0,00	0,00
	Totale Missione 20 - Fondi e accantonamenti	0,00	0,00	0,00	0,00	0,00	0,00	0,00	0,00	0,00	0,00
	Missione 50 - Debito pubblico										
	Programma 1 - Quota interessi ammortamento mutui e prestiti obbligazionari	0,00	0,00	0,00	0,00	0,00	0,00	0,00	0,00	293,22	293,22
	Programma 2 - Quota capitale ammortamento mutui e prestiti obbligazionari	0,00	0,00	0,00	0,00	0,00	0,00	0,00	0,00	0,00	0,00
	Totale Missione 50 - Debito pubblico	0,00	0,00	0,00	0,00	0,00	0,00	0,00	0,00	293,22	293,22
	Missione 60 - Anticipazioni finanziarie										
	Programma 1 - Restituzione anticipazione di tesoreria	0,00	0,00	0,00	0,00	0,00	0,00	0,00	0,00	0,00	0,00
	Totale Missione 60 - Anticipazioni finanziarie	0,00	0,00	0,00	0,00	0,00	0,00	0,00	0,00	0,00	0,00
	Totale	42.519,76	4.802,20	640.890,67	151.653,81	0,00	0,00	0,00	0,00	11.839,34	851.705,78

PROSPETTO DELLE SPESE DI BILANCIO PER MISSIONI, PROGRAMMI E MACROAGGREGATI
SPESE IN CONTO CAPITALE E SPESE PER INCREMENTO DI ATTIVITA' FINANZIARIE
PAGAMENTI IN CONTO RESIDUI - Esercizio finanziario 2024

MACROAGGREGATI	MISSIONI E PROGRAMMI										Totale SPESE PER INCREMENT O DI ATTIVITA' FINANZIARIE
	201	202	203	204	205	200	301	302	303	304	300
MISSIONE 1 - Servizi istituzionali, generali e di gestione											
Programma 1 - Organi istituzionali	0,00	0,00	0,00	0,00	0,00	0,00	0,00	0,00	0,00	0,00	0,00
Programma 2 - Segreteria generale	0,00	0,00	0,00	0,00	0,00	0,00	0,00	0,00	0,00	0,00	0,00
Programma 3 - Gestione economica, finanziaria, programmazione e provveditorato	0,00	0,00	0,00	0,00	0,00	0,00	0,00	0,00	0,00	0,00	0,00
Programma 4 - Gestione delle entrate tributarie e servizi fiscali	0,00	0,00	0,00	0,00	0,00	0,00	0,00	0,00	0,00	0,00	0,00
Programma 5 - Gestione dei beni demaniali e patrimoniali	0,00	6.326,85	0,00	0,00	0,00	6.326,85	0,00	0,00	0,00	0,00	0,00
Programma 6 - Ufficio tecnico	0,00	0,00	0,00	0,00	0,00	0,00	0,00	0,00	0,00	0,00	0,00
Programma 7 - Elezioni e consultazioni popolari - Anagrafe e stato civile	0,00	0,00	0,00	0,00	0,00	0,00	0,00	0,00	0,00	0,00	0,00
Programma 8 - Statistica e sistemi informativi	0,00	0,00	0,00	0,00	0,00	0,00	0,00	0,00	0,00	0,00	0,00
Programma 9 - Assistenza tecnico-amministrativa agli enti locali	0,00	0,00	0,00	0,00	0,00	0,00	0,00	0,00	0,00	0,00	0,00
Programma 10 - Risorse umane	0,00	0,00	0,00	0,00	0,00	0,00	0,00	0,00	0,00	0,00	0,00
Programma 11 - Altri servizi generali	0,00	0,00	0,00	0,00	0,00	0,00	0,00	0,00	0,00	0,00	0,00
Totale Missione 1 - Servizi istituzionali, generali e di gestione	0,00	6.326,85	0,00	0,00	0,00	6.326,85	0,00	0,00	0,00	0,00	0,00
MISSIONE 2 - Giustizia											
Programma 1 - Uffici giudiziari	0,00	0,00	0,00	0,00	0,00	0,00	0,00	0,00	0,00	0,00	0,00
Programma 2 - Casa circondariale e altri servizi	0,00	0,00	0,00	0,00	0,00	0,00	0,00	0,00	0,00	0,00	0,00
Totale Missione 2 - Giustizia	0,00	0,00	0,00	0,00	0,00	0,00	0,00	0,00	0,00	0,00	0,00
MISSIONE 3 - Ordine pubblico e sicurezza											
Programma 1 - Polizia locale e amministrativa	0,00	0,00	714,86	0,00	0,00	714,86	0,00	0,00	0,00	0,00	0,00
Programma 2 - Sistema integrato di sicurezza urbana	0,00	0,00	0,00	0,00	0,00	0,00	0,00	0,00	0,00	0,00	0,00
Totale Missione 3 - Ordine pubblico e sicurezza	0,00	0,00	714,86	0,00	0,00	714,86	0,00	0,00	0,00	0,00	0,00

PROSPETTO DELLE SPESE DI BILANCIO PER MISSIONI, PROGRAMMI E MACROAGGREGATI
SPESE IN CONTO CAPITALE E SPESE PER INCREMENTO DI ATTIVITA' FINANZIARIE
PAGAMENTI IN CONTO RESIDUI - Esercizio finanziario 2024

MACROAGGREGATI	MISSIONI E PROGRAMMI											Totale SPESE PER INCREMENTO DI ATTIVITA' FINANZIARIE
	201	202	203	204	205	200	301	302	303	304	300	
	MISSIONE 4 - Istruzione e diritto allo studio											
	Programma 1 - Istruzione prescolastica	0,00	0,00	0,00	0,00	0,00	0,00	0,00	0,00	0,00	0,00	0,00
	Programma 2 - Altri ordini di istruzione non universitaria	0,00	216.235,94	0,00	0,00	0,00	216.235,94	0,00	0,00	0,00	0,00	0,00
	Programma 4 - Istruzione universitaria	0,00	0,00	0,00	0,00	0,00	0,00	0,00	0,00	0,00	0,00	0,00
	Programma 5 - Istruzione tecnica superiore	0,00	0,00	0,00	0,00	0,00	0,00	0,00	0,00	0,00	0,00	0,00
	Programma 6 - Servizi ausiliari all'istruzione	0,00	0,00	0,00	0,00	0,00	0,00	0,00	0,00	0,00	0,00	0,00
	Programma 7 - Diritto allo studio	0,00	0,00	0,00	0,00	0,00	0,00	0,00	0,00	0,00	0,00	0,00
	Totale Missione 4 - Istruzione e diritto allo studio	0,00	216.235,94	0,00	0,00	0,00	216.235,94	0,00	0,00	0,00	0,00	0,00
	MISSIONE 5 - Tutela e valorizzazione dei beni e attività culturali											
	Programma 1 - Valorizzazione dei beni di interesse storico	0,00	0,00	0,00	0,00	0,00	0,00	0,00	0,00	0,00	0,00	0,00
	Programma 2 - Attività culturali e interventi diversi nel settore culturale	0,00	130.806,85	0,00	0,00	0,00	130.806,85	0,00	0,00	0,00	0,00	0,00
	Totale Missione 5 - Tutela e valorizzazione dei beni e attività culturali	0,00	130.806,85	0,00	0,00	0,00	130.806,85	0,00	0,00	0,00	0,00	0,00
	MISSIONE 6 - Politiche giovanili, sport e tempo libero											
	Programma 1 - Sport e tempo libero	0,00	453.312,14	0,00	0,00	0,00	453.312,14	0,00	0,00	0,00	0,00	0,00
	Programma 2 - Giovani	0,00	0,00	0,00	0,00	0,00	0,00	0,00	0,00	0,00	0,00	0,00
	Totale Missione 6 - Politiche giovanili, sport e tempo libero	0,00	453.312,14	0,00	0,00	0,00	453.312,14	0,00	0,00	0,00	0,00	0,00
	MISSIONE 7 - Turismo											
	Programma 1 - Sviluppo e valorizzazione del turismo	0,00	0,00	0,00	0,00	0,00	0,00	0,00	0,00	0,00	0,00	0,00
	Totale Missione 7 - Turismo	0,00	0,00	0,00	0,00	0,00	0,00	0,00	0,00	0,00	0,00	0,00
	MISSIONE 8 - Assetto del territorio ed edilizia abitativa											
	Programma 1 - Urbanistica e assetto del territorio	0,00	0,00	0,00	0,00	0,00	0,00	0,00	0,00	0,00	0,00	0,00

Conto del bilancio 2024 - Comune di Pisogne - Allegato E12 - Spese per macroaggregati pagamenti residui conto capitale e attività finanziarie

PROSPETTO DELLE SPESE DI BILANCIO PER MISSIONI, PROGRAMMI E MACROAGGREGATI
SPESE IN CONTO CAPITALE E SPESE PER INCREMENTO DI ATTIVITA' FINANZIARIE
PAGAMENTI IN CONTO RESIDUI - Esercizio finanziario 2024

MACROAGGREGATI	MISSIONI E PROGRAMMI											Altre spese per incremento di attività finanziarie	Totale SPESE PER INCREMENTO DI ATTIVITA' FINANZIARIE
	Tributi in conto capitale a carico dell'ente	Investimenti fissi lordi e acquisto di terreni	Contributi agli investimenti	Altri trasferimenti in conto capitale	Altre spese in conto capitale	Totale SPESE IN CONTO CAPITALE	Acquisizioni di attività finanziarie	Concessione breve termine	Concessione crediti di medio - lungo termine	302	303		
	201	202	203	204	205	200	301	302	303	304	300		
Programma 2 - Edilizia residenziale pubblica e locale e piani di edilizia economico-popolare	0,00	0,00	0,00	0,00	0,00	0,00	0,00	0,00	0,00	0,00	0,00	0,00	
Totale Missione 8 - Assetto del territorio ed edilizia abitativa	0,00	0,00	0,00	0,00	0,00	0,00	0,00	0,00	0,00	0,00	0,00	0,00	
Missione 9 - Sviluppo sostenibile e tutela del territorio e dell'ambiente													
Programma 1 - Difesa del suolo	0,00	154.939,61	0,00	0,00	0,00	154.939,61	0,00	0,00	0,00	0,00	0,00	0,00	
Programma 2 - Tutela, valorizzazione e recupero ambientale	0,00	112.285,05	3.704,49	0,00	0,00	115.989,54	0,00	0,00	0,00	0,00	0,00	0,00	
Programma 3 - Rifiuti	0,00	0,00	0,00	0,00	0,00	0,00	0,00	0,00	0,00	0,00	0,00	0,00	
Programma 4 - Servizio idrico integrato	0,00	0,00	0,00	0,00	0,00	0,00	0,00	0,00	0,00	0,00	0,00	0,00	
Programma 5 - Aree protette, parchi naturali, protezione naturalistica e forestazione	0,00	0,00	0,00	0,00	0,00	0,00	0,00	0,00	0,00	0,00	0,00	0,00	
Programma 6 - Tutela e valorizzazione delle risorse idriche	0,00	0,00	0,00	0,00	0,00	0,00	0,00	0,00	0,00	0,00	0,00	0,00	
Programma 7 - Sviluppo sostenibile territorio montano piccoli Comuni	0,00	1.858,21	0,00	0,00	0,00	1.858,21	0,00	0,00	0,00	0,00	0,00	0,00	
Programma 8 - Qualità dell'aria e riduzione dell'inquinamento	0,00	0,00	0,00	0,00	0,00	0,00	0,00	0,00	0,00	0,00	0,00	0,00	
Totale Missione 9 - Sviluppo sostenibile e tutela del territorio e dell'ambiente	0,00	269.082,87	3.704,49	0,00	0,00	272.787,36	0,00	0,00	0,00	0,00	0,00	0,00	
Missione 10 - Trasporti e diritto alla mobilità													
Programma 1 - Trasporto ferroviario	0,00	0,00	0,00	0,00	0,00	0,00	0,00	0,00	0,00	0,00	0,00	0,00	
Programma 2 - Trasporto pubblico locale	0,00	0,00	0,00	0,00	0,00	0,00	0,00	0,00	0,00	0,00	0,00	0,00	
Programma 3 - Trasporto per vie d'acqua	0,00	0,00	0,00	0,00	0,00	0,00	0,00	0,00	0,00	0,00	0,00	0,00	
Programma 4 - Altre modalità di trasporto	0,00	0,00	0,00	0,00	0,00	0,00	0,00	0,00	0,00	0,00	0,00	0,00	
Programma 5 - Viabilità e infrastrutture stradali	0,00	151.811,42	0,00	0,00	0,00	151.811,42	0,00	0,00	0,00	0,00	0,00	0,00	
Totale Missione 10 - Trasporti e diritto alla mobilità	0,00	151.811,42	0,00	0,00	0,00	151.811,42	0,00	0,00	0,00	0,00	0,00	0,00	

PROSPETTO DELLE SPESE DI BILANCIO PER MISSIONI, PROGRAMMI E MACROAGGREGATI
SPESE IN CONTO CAPITALE E SPESE PER INCREMENTO DI ATTIVITA' FINANZIARIE

PAGAMENTI IN CONTO RESIDUI - Esercizio finanziario 2024

MACROAGGREGATI	201	202	203	204	205	200	301	302	303	304	300
	Tributi in conto capitale a carico dell'ente	Investimenti fissi lordi e acquisto di terreni	Contributi agli investimenti	Altri trasferimenti in conto capitale	Altre spese in conto capitale	Totale SPESE IN CONTO CAPITALE	Acquisizioni di attività finanziarie	Concessione crediti di breve termine	Concessione crediti di medio - lungo termine	Altre spese per incremento di attività finanziarie	Totale SPESE PER INCREMENTO DI ATTIVITA' FINANZIARIE
MISSIONI E PROGRAMMI											
Programma 1 - Sistema di protezione civile	0,00	0,00	0,00	0,00	0,00	0,00	0,00	0,00	0,00	0,00	0,00
Programma 2 - Interventi a seguito di calamità naturali	0,00	0,00	0,00	0,00	0,00	0,00	0,00	0,00	0,00	0,00	0,00
Totale Missione 11 - Soccorso civile	0,00	0,00	0,00	0,00	0,00	0,00	0,00	0,00	0,00	0,00	0,00
Missione 12 - Diritti sociali, politiche sociali e famiglia											
Programma 1 - Interventi per l'infanzia e i minori e per asili nido	0,00	0,00	0,00	0,00	0,00	0,00	0,00	0,00	0,00	0,00	0,00
Programma 2 - Interventi per la disabilità	0,00	0,00	0,00	0,00	0,00	0,00	0,00	0,00	0,00	0,00	0,00
Programma 3 - Interventi per gli anziani	0,00	0,00	0,00	0,00	0,00	0,00	0,00	0,00	0,00	0,00	0,00
Programma 4 - Interventi per soggetti a rischio di esclusione sociale	0,00	0,00	0,00	0,00	0,00	0,00	0,00	0,00	0,00	0,00	0,00
Programma 5 - Interventi per le famiglie	0,00	0,00	102,38	0,00	0,00	102,38	0,00	0,00	0,00	0,00	0,00
Programma 6 - Interventi per il diritto alla casa	0,00	0,00	0,00	0,00	0,00	0,00	0,00	0,00	0,00	0,00	0,00
Programma 7 - Programmazione e governo della rete dei servizi sociosanitari e sociali	0,00	0,00	0,00	0,00	0,00	0,00	0,00	0,00	0,00	0,00	0,00
Programma 8 - Cooperazione e associazionismo	0,00	0,00	0,00	0,00	0,00	0,00	0,00	0,00	0,00	0,00	0,00
Programma 9 - Servizio necropsopico e cimiteriale	0,00	7.924,13	0,00	0,00	0,00	7.924,13	0,00	0,00	0,00	0,00	0,00
Totale Missione 12 - Diritti sociali, politiche sociali e famiglia	0,00	7.924,13	102,38	0,00	0,00	8.026,51	0,00	0,00	0,00	0,00	0,00
Missione 13 - Tutela della salute											
Programma 1 - Servizio sanitario regionale - finanziamento ordinario corrente per la garanzia del LEA	0,00	0,00	0,00	0,00	0,00	0,00	0,00	0,00	0,00	0,00	0,00
Programma 2 - Servizio sanitario regionale - finanziamento aggiuntivo corrente per livelli di assistenza superiori al LEA	0,00	0,00	0,00	0,00	0,00	0,00	0,00	0,00	0,00	0,00	0,00
Programma 3 - Servizio sanitario regionale - finanziamento aggiuntivo corrente per la copertura dello squilibrio di bilancio corrente	0,00	0,00	0,00	0,00	0,00	0,00	0,00	0,00	0,00	0,00	0,00
Programma 4 - Servizio sanitario regionale - ripiano di disavanzi sanitari relativi ad esercizi pregressi	0,00	0,00	0,00	0,00	0,00	0,00	0,00	0,00	0,00	0,00	0,00
Programma 5 - Servizio sanitario regionale - investimenti sanitari	0,00	0,00	0,00	0,00	0,00	0,00	0,00	0,00	0,00	0,00	0,00

Conto del bilancio 2024 - Comune di Pisogne - Allegato E12 - Spese per macroaggregati pagamenti residui conto capitale e attività finanziarie

PROSPETTO DELLE SPESE DI BILANCIO PER MISSIONI, PROGRAMMI E MACROAGGREGATI
SPESE IN CONTO CAPITALE E SPESE PER INCREMENTO DI ATTIVITA' FINANZIARIE

PAGAMENTI IN CONTO RESIDUI - Esercizio finanziario 2024

MACROAGGREGATI	MISSIONI E PROGRAMMI										Totale SPESE PER INCREMENT O DI ATTIVITA' FINANZIARIE
	Tributi in conto capitale a carico dell'ente	Investimenti fissi lordi e acquisto di terreni	Contributi agli investimenti	Altri trasferimenti in conto capitale	Altre spese in conto capitale	Totale SPESE IN CONTO CAPITALE	Acquisizioni di attività finanziarie	Concessione crediti di breve termine	Concessione crediti di medio - lungo termine	Altre spese per incremento di attività finanziarie	
	201	202	203	204	205	200	301	302	303	304	300
Programma 6 - Servizio sanitario regionale - restituzione maggiori gettiti SSN	0,00	0,00	0,00	0,00	0,00	0,00	0,00	0,00	0,00	0,00	0,00
Programma 7 - Ulteriori spese in materia sanitaria	0,00	0,00	0,00	0,00	0,00	0,00	0,00	0,00	0,00	0,00	0,00
Totale Missione 13 - Tutela della salute	0,00	0,00	0,00	0,00	0,00	0,00	0,00	0,00	0,00	0,00	0,00
Missione 14 - Sviluppo economico e competitività											
Programma 1 - Industria PMI e Artigianato	0,00	0,00	0,00	0,00	0,00	0,00	0,00	0,00	0,00	0,00	0,00
Programma 2 - Commercio - reti distributive - tutela dei consumatori	0,00	0,00	0,00	0,00	0,00	0,00	0,00	0,00	0,00	0,00	0,00
Programma 3 - Ricerca e innovazione	0,00	0,00	0,00	0,00	0,00	0,00	0,00	0,00	0,00	0,00	0,00
Programma 4 - Reti e altri servizi di pubblica utilità	0,00	0,00	0,00	0,00	0,00	0,00	0,00	0,00	0,00	0,00	0,00
Totale Missione 14 - Sviluppo economico e competitività	0,00	0,00	0,00	0,00	0,00	0,00	0,00	0,00	0,00	0,00	0,00
Missione 15 - Politiche per il lavoro e la formazione professionale											
Programma 1 - Servizi per lo sviluppo del mercato del lavoro	0,00	0,00	0,00	0,00	0,00	0,00	0,00	0,00	0,00	0,00	0,00
Programma 2 - Formazione professionale	0,00	0,00	0,00	0,00	0,00	0,00	0,00	0,00	0,00	0,00	0,00
Programma 3 - Sostegno all'occupazione	0,00	0,00	0,00	0,00	0,00	0,00	0,00	0,00	0,00	0,00	0,00
Totale Missione 15 - Politiche per il lavoro e la formazione professionale	0,00	0,00	0,00	0,00	0,00	0,00	0,00	0,00	0,00	0,00	0,00
Missione 16 - Agricoltura, politiche agroalimentari e pesca											
Programma 1 - Sviluppo del settore agricolo e del sistema agroalimentare	0,00	0,00	0,00	0,00	0,00	0,00	0,00	0,00	0,00	0,00	0,00
Programma 2 - Caccia e pesca	0,00	0,00	0,00	0,00	0,00	0,00	0,00	0,00	0,00	0,00	0,00
Totale Missione 16 - Agricoltura, politiche agroalimentari e pesca	0,00	0,00	0,00	0,00	0,00	0,00	0,00	0,00	0,00	0,00	0,00
Missione 17 - Energia e diversificazione delle fonti energetiche											
Programma 1 - Fonti energetiche	0,00	0,00	0,00	0,00	0,00	0,00	0,00	0,00	0,00	0,00	0,00

Conto del bilancio 2024 - Comune di Pisogne - Allegato E12 - Spese per macroaggregati pagamenti residui conto capitale e attività finanziarie

PROSPETTO DELLE SPESE DI BILANCIO PER MISSIONI, PROGRAMMI E MACROAGGREGATI
SPESE IN CONTO CAPITALE E SPESE PER INCREMENTO DI ATTIVITA' FINANZIARIE
PAGAMENTI IN CONTO RESIDUI - Esercizio finanziario 2024

MACROAGGREGATI	MISSIONI E PROGRAMMI										Altre spese per incremento di attività finanziarie	Concessione di crediti di medio - lungo termine	Concessione di crediti di breve termine	Acquisizioni di attività finanziarie	Totale SPESE IN CONTO CAPITALE	Totale SPESE PER INCREMENTO DI ATTIVITA' FINANZIARIE	
	Tributi in conto capitale a carico dell'ente	Investimenti fissi lordi e acquisto di terreni	Contributi agli investimenti	Altri trasferimenti in conto capitale	Altre spese in conto capitale	Totale SPESE IN CONTO CAPITALE	201	202	203	204							205
MISSIONI E PROGRAMMI																	
Totale Missione 17 - Energia e diversificazione delle fonti energetiche	0,00	0,00	0,00	0,00	0,00	0,00	0,00	0,00	0,00	0,00	0,00	0,00	0,00	0,00	0,00	0,00	0,00
Missione 18 - Relazioni con le altre autonomie territoriali e locali																	
Programma 1 - Relazioni finanziarie con le altre autonomie territoriali	0,00	0,00	0,00	0,00	0,00	0,00	0,00	0,00	0,00	0,00	0,00	0,00	0,00	0,00	0,00	0,00	0,00
Totale Missione 18 - Relazioni con le altre autonomie territoriali e locali	0,00	0,00	0,00	0,00	0,00	0,00	0,00	0,00	0,00	0,00	0,00	0,00	0,00	0,00	0,00	0,00	0,00
Missione 19 - Relazioni internazionali																	
Programma 1 - Relazioni internazionali e Cooperazione allo sviluppo	0,00	0,00	0,00	0,00	0,00	0,00	0,00	0,00	0,00	0,00	0,00	0,00	0,00	0,00	0,00	0,00	0,00
Totale Missione 19 - Relazioni internazionali	0,00	0,00	0,00	0,00	0,00	0,00	0,00	0,00	0,00	0,00	0,00	0,00	0,00	0,00	0,00	0,00	0,00
Missione 20 - Fondi e accantonamenti																	
Programma 1 - Fondo di riserva	0,00	0,00	0,00	0,00	0,00	0,00	0,00	0,00	0,00	0,00	0,00	0,00	0,00	0,00	0,00	0,00	0,00
Programma 2 - Fondo crediti di dubbia esigibilità	0,00	0,00	0,00	0,00	0,00	0,00	0,00	0,00	0,00	0,00	0,00	0,00	0,00	0,00	0,00	0,00	0,00
Programma 3 - Altri fondi	0,00	0,00	0,00	0,00	0,00	0,00	0,00	0,00	0,00	0,00	0,00	0,00	0,00	0,00	0,00	0,00	0,00
Totale Missione 20 - Fondi e accantonamenti	0,00	0,00	0,00	0,00	0,00	0,00	0,00	0,00	0,00	0,00	0,00	0,00	0,00	0,00	0,00	0,00	0,00
TOTALE MACROAGGREGATI	0,00	1.235.500,20	4.521,73	0,00	0,00	0,00	1.240.021,93	0,00	0,00	0,00	0,00	0,00	0,00	0,00	0,00	0,00	0,00

PROSPETTO DELLE SPESE DI BILANCIO PER MISSIONI, PROGRAMMI E MACROAGGREGATI
SPESE PER RIMBORSO DI PRESTITI - PAGAMENTI IN CONTO RESIDUI

Esercizio finanziario 2024

MISSIONI E PROGRAMMI		MACROAGGREGATI	401	402	403	404	400
Missione 50 - Debito pubblico							
Programma 1 - Quota interessi ammortamento mutui e prestiti obbligazionari			0,00	0,00	0,00	0,00	0,00
Programma 2 - Quota capitale ammortamento mutui e prestiti obbligazionari			0,00	0,00	74.379,55	0,00	74.379,55
TOTALE MISSIONE 50 - DEBITO PUBBLICO			0,00	0,00	74.379,55	0,00	74.379,55

Allegato e) al Rendiconto - Spese per macroaggregati

PROSPETTO DELLE SPESE DI BILANCIO PER MISSIONI, PROGRAMMI E MACROAGGREGATI
SPESE PER SERVIZI PER CONTO TERZI E PARTITE DI GIRO - PAGAMENTI IN CONTO RESIDUI

Esercizio finanziario 2024

MISSIONI E PROGRAMMI	MACROAGGREGATI	Uscite per partite di giro 701	Uscite per conto terzi 702	Totale 700
Missione 99 - Servizi per conto terzi				
Programma 1 - Servizi per conto terzi e Partite di giro		9.353,38	13.041,72	22.395,10
Programma 2 - Anticipazioni per il finanziamento del sistema sanitari		0,00	0,00	0,00
TOTALE MISSIONE 99 - SERVIZI PER CONTO TERZI		9.353,38	13.041,72	22.395,10

Allegato e) al Rendiconto - Spese per macroaggregati

RIEPILOGO SPESE PER TITOLI E MACROAGGREGATI

PAGAMENTI IN CONTO RESIDUI

Esercizio finanziario 2024

Titoli e macroaggregati di spesa		Totale	- di cui non ricorrenti
TITOLO 1 - Spese correnti			
101	Macroaggregato 1 - Redditi da lavoro dipendente	42.519,76	31,40
102	Macroaggregato 2 - Imposte e tasse a carico dell'ente	4.802,20	0,00
103	Macroaggregato 3 - Acquisto di beni e servizi	640.890,67	0,00
104	Macroaggregato 4 - Trasferimenti correnti	151.653,81	16.026,00
105	Macroaggregato 5 - Trasferimenti di tributi	0,00	100,00
106	Macroaggregato 6 - Fondi perequativi	0,00	0,00
107	Macroaggregato 7 - Interessi passivi	0,00	0,00
108	Macroaggregato 8 - Altre spese per redditi da capitale	0,00	0,00
109	Macroaggregato 9 - Rimborsi e poste correttive delle entrate	0,00	0,00
110	Macroaggregato 10 - Altre spese correnti	11.839,34	0,00
TOTALE TITOLO 1 - SPESE CORRENTI		851.705,78	16.157,40
TITOLO 2 - Spese in conto capitale			
201	Macroaggregato 1 - Tributi in conto capitale a carico dell'ente	0,00	0,00
202	Macroaggregato 2 - Investimenti fissi lordi e acquisto di terreni	1.235.500,20	0,00
203	Macroaggregato 3 - Contributi agli investimenti	4.521,73	0,00
204	Macroaggregato 4 - Altri trasferimenti in conto capitale	0,00	0,00
205	Macroaggregato 5 - Altre spese in conto capitale	0,00	0,00
TOTALE TITOLO 2 - SPESE IN CONTO CAPITALE		1.240.021,93	0,00
TITOLO 3 - Spese per incremento attività finanziarie			
301	Macroaggregato 1 - Acquisizioni di attività finanziarie	0,00	0,00
302	Macroaggregato 2 - Concessione crediti di breve termine	0,00	0,00
303	Macroaggregato 3 - Concessione crediti di medio-lungo termine	0,00	0,00
304	Macroaggregato 4 - Altre spese per incremento di attività finanziarie	0,00	0,00
TOTALE TITOLO 3 - SPESE PER INCREMENTO ATTIVITA' FINANZIARIE		0,00	0,00

Allegato e) al Rendiconto - Spese per macroaggregati

RIEPILOGO SPESE PER TITOLI E MACROAGGREGATI

PAGAMENTI IN CONTO RESIDUI

Esercizio finanziario 2024

Titoli e macroaggregati di spesa		Totale	- di cui non ricorrenti
TITOLO 4 - Rimborso Prestiti			
401	Macroaggregato 1 - Rimborso di titoli obbligazionari	0,00	0,00
402	Macroaggregato 2 - Rimborso prestiti a breve termine	0,00	0,00
403	Macroaggregato 3 - Rimborso mutui e altri finanziamenti a medio-lungo termine	74.379,55	0,00
404	Macroaggregato 4 - Rimborso di altre forme di indebitamento	0,00	0,00
405	Macroaggregato 5 - Fondi per rimborso prestiti	0,00	0,00
TOTALE TITOLO 4 - RIMBORSO PRESTITI		74.379,55	0,00
TITOLO 5 - Chiusura Anticipazioni ricevute da istituto tesoriere/cassiere			
501	Macroaggregato 1 - Chiusura Anticipazioni ricevute da istituto tesoriere/cassiere	0,00	0,00
TOTALE TITOLO 5 - CHIUSURA ANTICIPAZIONI RICEVUTE DA ISTITUTO		0,00	0,00
TITOLO 7 - Uscite per conto terzi e partite di giro			
701	Macroaggregato 1 - Uscite per partite di giro	9.353,38	0,00
702	Macroaggregato 2 - Uscite per conto terzi	13.041,72	0,00
TOTALE TITOLO 7 - USCITE PER CONTO TERZI E PARTITE DI GIRO		22.395,10	0,00
TOTALE MACROAGGREGATI		2.188.502,36	16.157,40

ACCERTAMENTI ASSUNTI NELL'ESERCIZIO DI RIFERIMENTO E NEGLI ESERCIZI PRECEDENTI
IMPUTATI ALL'ANNO SUCCESSIVO CUI SI RIFERISCE IL RENDICONTO E SEGUENTI

TITOLI E TIPOLOGIE DI ENTRATA						
		Anno successivo a quello cui si riferisce il rendiconto		Secondo anno successivo a quello cui si riferisce il rendiconto		Anni successivi
		Previsioni di competenza	Accertamenti	Previsioni di competenza del bilancio pluriennale	Accertamenti	
TITOLO 1 - Entrate correnti di natura tributaria, contributiva e perequativa						
10101	Tipologia 101 - Imposte tasse e proventi assimilati	3.716.032,00	0,00	3.696.032,00	0,00	0,00
10102	Tipologia 102 - Tributi destinati al finanziamento della sanità <i>(solo per le Regioni)</i>	0,00	0,00	0,00	0,00	0,00
10103	Tipologia 103- Tributi devoluti e regolati alle autonomie speciali <i>(solo per le Regioni)</i>	0,00	0,00	0,00	0,00	0,00
10104	Tipologia 104 - Compartecipazioni di tributi	4.500,00	0,00	4.500,00	0,00	0,00
10301	Tipologia 301 - Fondi perequativi da Amministrazioni Centrali	741.000,00	0,00	748.000,00	0,00	0,00
10302	Tipologia 302 - Fondi perequativi dalla Regione o Provincia autonoma <i>(solo per Enti locali)</i>	0,00	0,00	0,00	0,00	0,00
10000	Totale TITOLO 1	4.461.532,00	0,00	4.448.532,00	0,00	0,00
TITOLO 2 - Trasferimenti correnti						
20101	Tipologia 101 - Trasferimenti correnti da Amministrazioni pubbliche	544.508,30	104.921,30	441.344,00	0,00	0,00
20102	Tipologia 102 - Trasferimenti correnti da Famiglie	0,00	0,00	0,00	0,00	0,00
20103	Tipologia 103 - Trasferimenti correnti da Imprese	15.287,00	0,00	15.287,00	0,00	0,00
20104	Tipologia 104 - Trasferimenti correnti da Istituzioni Sociali Private	0,00	0,00	0,00	0,00	0,00
20105	Tipologia 105 - Trasferimenti correnti dall'Unione europea e dal Resto del Mondo	0,00	0,00	0,00	0,00	0,00
20000	Totale TITOLO 2	559.795,30	104.921,30	456.631,00	0,00	0,00
TITOLO 3 - Entrate extratributarie						
30100	Tipologia 100 - Vendita di beni e servizi e proventi derivanti dalla gestione dei beni	1.158.189,00	86.322,93	1.158.189,00	23.672,93	0,00
30200	Tipologia 200 - Proventi derivanti da attività di controllo e repressione delle irregolarità e degli illeciti	93.000,00	0,00	93.000,00	0,00	0,00
30300	Tipologia 300 - Interessi attivi	1.500,00	0,00	1.500,00	0,00	0,00
30400	Tipologia 400 - Altre entrate da redditi da capitale	300,00	0,00	300,00	0,00	0,00
30500	Tipologia 500 - Rimborsi e altre entrate correnti	131.044,00	0,00	131.044,00	0,00	0,00
30000	Totale TITOLO 3	1.384.033,00	86.322,93	1.384.033,00	23.672,93	0,00
TITOLO 4 - Entrate in conto capitale						
40100	Tipologia 100 - Tributi in conto capitale	0,00	0,00	0,00	0,00	0,00

ACCERTAMENTI ASSUNTI NELL'ESERCIZIO DI RIFERIMENTO E NEGLI ESERCIZI PRECEDENTI
IMPUTATI ALL'ANNO SUCCESSIVO CUI SI RIFERISCE IL RENDICONTO E SEGUENTI

TITOLI E TIPOLOGIE DI ENTRATA		Anno successivo a quello cui si riferisce il rendiconto		Secondo anno successivo a quello cui si riferisce il rendiconto		Anni successivi
		Previsioni di competenza	Accertamenti	Previsioni di competenza del bilancio pluriennale	Accertamenti	
40200	Tipologia 200 - Contributi agli investimenti	5.662.125,93	1.119.125,93	2.000.700,00	0,00	0,00
40300	Tipologia 300 - Altri trasferimenti in conto capitale	0,00	0,00	0,00	0,00	0,00
40400	Tipologia 400 - Entrate da alienazione di beni materiali e immateriali	0,00	0,00	0,00	0,00	0,00
40500	Tipologia 500 - Altre entrate in conto capitale	327.400,00	0,00	283.900,00	0,00	0,00
40000	Totale TITOLO 4	5.989.525,93	1.119.125,93	2.284.600,00	0,00	0,00
50100	TITOLO 5 - Entrate da riduzione di attività finanziarie					
50200	Tipologia 100 - Alienazione di attività finanziarie	0,00	0,00	0,00	0,00	0,00
50300	Tipologia 200 - Riscossione crediti di breve termine	0,00	0,00	0,00	0,00	0,00
50300	Tipologia 300 - Riscossione crediti di medio e lungo termine	0,00	0,00	0,00	0,00	0,00
50400	Tipologia 400 - Altre entrate per riduzione di attività finanziarie	0,00	0,00	0,00	0,00	0,00
50000	Totale TITOLO 5	0,00	0,00	0,00	0,00	0,00
60100	TITOLO 6 - Accensione prestiti					
60200	Tipologia 100 - Emissione di titoli obbligazionari	0,00	0,00	0,00	0,00	0,00
60200	Tipologia 200 - Accensione Prestiti a breve termine	0,00	0,00	0,00	0,00	0,00
60300	Tipologia 300 - Accensione Mutui e altri finanziamenti a medio lungo termine	0,00	0,00	0,00	0,00	0,00
60400	Tipologia 400 - Altre forme di indebitamento	0,00	0,00	0,00	0,00	0,00
60000	Totale TITOLO 6	0,00	0,00	0,00	0,00	0,00
90100	TITOLO 9 - Entrate per conto terzi e partite di giro					
90200	Tipologia 100 - Entrate per partite di giro	1.333.000,00	0,00	1.333.000,00	0,00	0,00
90200	Tipologia 200 - Entrate per conto terzi	615.000,00	0,00	615.000,00	0,00	0,00
90000	Totale TITOLO 9	1.948.000,00	0,00	1.948.000,00	0,00	0,00
TOTALE ACCERTAMENTI		14.342.886,23	1.310.370,16	10.521.796,00	23.672,93	0,00

IMPEGNI ASSUNTI NELL'ESERCIZIO DI RIFERIMENTO E NEGLI ESERCIZI PRECEDENTI IMPUTATI
ALL'ANNO SUCCESSIVO CUI SI RIFERISCE IL RENDICONTO E SEGUENTI

TITOLI E MACROAGGREGATI DI SPESA		Anno successivo a quello cui si riferisce il rendiconto		Secondo anno successivo a quello cui si riferisce il rendiconto		Anni successivi	
		Previsioni di competenza		Impegni		Impegni	
		Previsioni di competenza		Impegni		Impegni	
TITOLO 1 - Spese correnti							
101	Redditi da lavoro dipendente	1.262.160,35		78.505,35	1.183.655,00	0,00	0,00
102	Imposte e tasse a carico dell'ente	127.774,68		7.169,18	121.090,00	229,50	0,00
103	Acquisto di beni e servizi	3.256.659,06		603.716,13	3.229.377,90	125.199,54	0,00
104	Trasferimenti correnti	821.226,00		24.069,06	805.329,10	2.916,00	0,00
105	Trasferimenti di tributi (solo per le Regioni)	0,00		0,00	0,00	0,00	0,00
106	Fondi perequativi (solo per le Regioni)	0,00		0,00	0,00	0,00	0,00
107	Interessi passivi	154.200,00		0,00	138.000,00	0,00	0,00
108	Altre spese per redditi da capitale	0,00		0,00	0,00	0,00	0,00
109	Rimborsi e poste correttive delle entrate	2.500,00		0,00	3.500,00	0,00	0,00
110	Altre spese correnti	370.344,00		74.739,63	374.344,00	866,00	0,00
100	Totale TITOLO 1	5.994.864,09		788.199,35	5.855.296,00	129.211,04	0,00
TITOLO 2 - Spese in conto capitale							
201	Tributi in conto capitale a carico dell'ente	0,00		0,00	0,00	0,00	0,00
202	Investimenti fissi lordi e acquisto di terreni	8.288.660,23		3.472.484,23	2.323.600,00	0,00	0,00
203	Contributi agli investimenti	35.000,00		0,00	35.000,00	0,00	0,00
204	Altri trasferimenti in conto capitale	0,00		0,00	0,00	0,00	0,00
205	Altre spese in conto capitale	0,00		0,00	0,00	0,00	0,00
200	Totale TITOLO 2	8.323.660,23		3.472.484,23	2.358.600,00	0,00	0,00
TITOLO 3 - Spese per incremento di attività finanziarie							
301	Acquisizioni di attività finanziarie	0,00		0,00	0,00	0,00	0,00
302	Concessione crediti di breve termine	0,00		0,00	0,00	0,00	0,00
303	Concessione crediti di medio-lungo termine	0,00		0,00	0,00	0,00	0,00
304	Altre spese per incremento di attività finanziarie	0,00		0,00	0,00	0,00	0,00
300	Totale TITOLO 3	0,00		0,00	0,00	0,00	0,00

IMPEGNI ASSUNTI NELL'ESERCIZIO DI RIFERIMENTO E NEGLI ESERCIZI PRECEDENTI IMPUTATI ALL'ANNO SUCCESSIVO CUI SI RIFERISCE IL RENDICONTO E SEGUENTI

TITOLI E MACROAGGREGATI DI SPESA		Anno successivo a quello cui si riferisce il rendiconto		Secondo anno successivo a quello cui si riferisce il rendiconto		Anni successivi
		Previsioni di competenza	Impegni	Previsioni di competenza del bilancio pluriennale	Impegni	
401	TITOLO 4 - Rimborso di prestiti	0,00	0,00	0,00	0,00	0,00
402	Rimborso di titoli obbligazionari	0,00	0,00	0,00	0,00	0,00
403	Rimborso prestiti a breve termine	468.600,00	0,00	359.900,00	0,00	0,00
404	Rimborso mutui e altri finanziamenti a medio lungo termine	0,00	0,00	0,00	0,00	0,00
405	Rimborso di altre forme di indebitamento	0,00	0,00	0,00	0,00	0,00
405	Fondi per rimborso prestiti ⁽¹⁾	0,00	0,00	0,00	0,00	0,00
400	Totale TITOLO 4	468.600,00	0,00	359.900,00	0,00	0,00
501	TITOLO 5 - Chiusura Anticipazioni ricevute da istituto tesoriere/cassiere	500.000,00	0,00	500.000,00	0,00	0,00
500	Totale TITOLO 5	500.000,00	0,00	500.000,00	0,00	0,00
701	TITOLO 7 - Uscite per conto terzi e partite di giro	1.300.000,00	0,00	1.300.000,00	0,00	0,00
702	Uscite per partite di giro	648.000,00	0,00	648.000,00	0,00	0,00
700	Totale TITOLO 7	1.948.000,00	0,00	1.948.000,00	0,00	0,00
TOTALE IMPEGNI		17.235.124,32	4.260.683,58	11.021.796,00	129.211,04	0,00

(1) Gli stanziamenti di spesa riguardanti il macroaggregato "Fondi per rimborso prestiti" non possono essere impegnati e pagati.

PROSPETTO DEI COSTI PER MISSIONE

COMPONENTI NEGATIVI DELLA GESTIONE														
Missioni	Consumi materie prime		Prestazioni di servizi e Trasferimenti e contributi				Utilizzo di beni di terzi	Personale	Ammortamenti e svalutazioni				Accantonamenti	
	Acquisto di materie prime e/o beni di consumo	Variazioni nelle rimanenze di materie prime e/o beni di consumo (+/-)	Prestazioni di servizi	Trasferimenti correnti	Contributi agli investimenti ad Amministrazioni pubbliche	Contributi agli investimenti ad altri soggetti	Utilizzo beni di terzi	Personale	Ammortamenti immobilizzazioni Immateriali	Ammortamenti immobilizzazioni materiali	Altre svalutazioni delle immobilizzazioni	Svalutazione dei crediti	Accantonamento per rischi	Altri accantonamenti
MISSIONE 01 Servizi istituzionali, generali e di gestione	42.336,34		682.433,66	228.215,73			117.056,35	736.005,92		150.424,47			182.545,73	
MISSIONE 02 Giustizia														
MISSIONE 03 Ordine pubblico e sicurezza			10.772,48	27.606,09				154.089,74		12.710,12				
MISSIONE 04 Istruzione e diritto allo studio	12.000,00		409.230,90	237.572,02						152.967,00				
MISSIONE 05 Tutela e valorizzazione dei beni e attività culturali	7.658,23		58.537,38	26.383,30			18.000,00	33.124,55		73.521,53				
MISSIONE 06 Politiche giovanili, sport e tempo libero			55.116,67	20.448,25						417.526,55				
MISSIONE 07 Turismo			59.947,58	24.294,46						79.065,69				
MISSIONE 08 Assetto del territorio ed edilizia abitativa			20.933,84							281.752,90				
MISSIONE 09 Sviluppo sostenibile e tutela del territorio e dell'ambiente	8.019,74		945.302,93	3.784,74			216,17	54.619,37		408.352,81				
MISSIONE 10 Trasporti e diritto alla mobilità	10.994,60		329.789,65	7.000,00						551.065,90				
MISSIONE 11 Soccorso Civile				6.500,00						6.637,63				
MISSIONE 12 Diritti sociali, politiche sociali e famiglia			343.464,14	323.702,13				87.115,28		161.816,47				
MISSIONE 13 Tutela della salute														
MISSIONE 14 Sviluppo economico e competitività				41,32										
MISSIONE 15 Politiche per il lavoro e la formazione professionale														
MISSIONE 16 Agricoltura, politiche agroalimentari e pesca														
MISSIONE 17 Energia e diversificazione delle fonti energetiche														
MISSIONE 18 Relazioni con le altre autonomie territoriali e locali														
MISSIONE 19 Relazioni internazionali														
MISSIONE 20 Fondi e accantonamenti														
MISSIONE 50 Debito pubblico														
MISSIONE 60 Anticipazioni finanziarie														
MISSIONE 99 Servizi per conto terzi														
TOTALE COSTI / ONERI	81.008,91		2.915.529,23	905.548,04			135.272,52	1.064.954,86		2.295.841,07			182.545,73	

PROSPETTO DEI COSTI PER MISSIONE

Missioni	COMPONENTI NEGATIVI DELLA GESTIONE		ONERI FINANZIARI		RETTIFICHE DI VALORE ATTIVITA' FINANZIARIE		COMPONENTI ED ONERI STRAORDINARI				IMPOSTE		TOTALE COSTI DI PER MISSIONE
	Oneri diversi di gestione	Totale componenti negativi della gestione	Oneri finanziari	Totale Oneri finanziari	Svalutazioni	Totale rettifiche di valore attività finanziarie	Oneri straordinari				Imposte	Totale Imposte	
							Sopravvenienze passive e insussistenze dell'attivo	Minusvalenze patrimoniali	Trasferimenti in conto capitale	Altri oneri straordinari			
MISSIONE 01 Servizi istituzionali, generali e di gestione	156.278,18	2.295.296,38					61.099,03				86.407,72	86.407,72	2.442.803,13
MISSIONE 02 Giustizia													
MISSIONE 03 Ordine pubblico e sicurezza		205.178,43					25.697,02				10.049,77	10.049,77	240.925,22
MISSIONE 04 Istruzione e diritto allo studio		811.769,92											811.769,92
MISSIONE 05 Tutela e valorizzazione dei beni e attività culturali		217.224,99									2.209,75	2.209,75	219.434,74
MISSIONE 06 Politiche giovanili, sport e tempo libero		493.091,47											493.091,47
MISSIONE 07 Turismo		163.307,73											163.307,73
MISSIONE 08 Assetto del territorio ed edilizia abitativa	250,00	302.936,74											302.936,74
MISSIONE 09 Sviluppo sostenibile e tutela del territorio e dell'ambiente		1.420.295,76					60.971,75				3.614,20	3.614,20	1.484.881,71
MISSIONE 10 Trasporti e diritto alla mobilità		898.850,15											898.850,15
MISSIONE 11 Soccorso Civile		13.137,63											13.137,63
MISSIONE 12 Diritti sociali, politiche sociali e famiglia		916.098,02									5.830,06	5.830,06	921.928,08
MISSIONE 13 Tutela della salute													
MISSIONE 14 Sviluppo economico e competitività		41,32											41,32
MISSIONE 15 Politiche per il lavoro e la formazione professionale													
MISSIONE 16 Agricoltura, politiche agroalimentari e pesca													
MISSIONE 17 Energia e diversificazione delle fonti energetiche													
MISSIONE 18 Relazioni con le altre autonomie territoriali e locali													
MISSIONE 19 Relazioni internazionali													
MISSIONE 20 Fondi e accantonamenti													
MISSIONE 50 Debito pubblico			164.993,95	164.993,95									164.993,95
MISSIONE 60 Anticipazioni finanziarie													
MISSIONE 99 Servizi per conto terzi													
TOTALE COSTI / ONERI	156.528,18	7.737.228,54	164.993,95	164.993,95			147.767,80				108.111,50	108.111,50	8.158.101,79

UTILIZZO DI CONTRIBUTI E TRASFERIMENTI DA PARTE DI ORGANISMI COMUNITARI E INTERNAZIONALI

(Solo per gli Enti locali)

MISSIONE, PROGRAMMA, TITOLO (*)	DENOMINAZIONE	RESIDUI PASSIVI AL 1/1/20.. (RS)	PAGAMENTI IN C/RESIDUI (PR)	RIACCERTAMENTO RESIDUI (R) (1)	ECONOMIE DI COMPETENZA (ECP= CP- I -FPV)	RESIDUI PASSIVI DA ESERCIZI PRECEDENTI (EP=RS-PR+R)					
		PREVISIONI DEFINITIVE DI COMPETENZA (CP)	PAGAMENTI IN C/COMPETENZA (PC)	IMPEGNI (I) (2)		RESIDUI PASSIVI DA ESERCIZIO DI COMPETENZA (EC= I - PC)					
		PREVISIONI DEFINITIVE DI CASSA (CS)	TOTALE PAGAMENTI (TP=PR+PC)	FONDO PLURIENNALE VINCOLATO (FPV) (3)		TOTALE RESIDUI PASSIVI DA RIPORTARE (TR=EP+EC)					
MISSIONE											
Programma											
Totale Programma		RS	0,00	PR	0,00	R	0,00		EP	0,00	
		CP	0,00	PC	0,00	I	0,00	ECP	0,00	EC	0,00
		CS	0,00	TP	0,00	FPV	0,00		TR	0,00	
Totale Programma		RS	0,00	PR	0,00	R	0,00		EP	0,00	
		CP	0,00	PC	0,00	I	0,00	ECP	0,00	EC	0,00
		CS	0,00	TP	0,00	FPV	0,00		TR	0,00	
TOTALE MISSIONE											
TOTALE MISSIONE		RS	0,00	PR	0,00	R	0,00		EP	0,00	
		CP	0,00	PC	0,00	I	0,00	ECP	0,00	EC	0,00
		CS	0,00	TP	0,00	FPV	0,00		TR	0,00	
TOTALE MISSIONI											
TOTALE MISSIONI		RS	0,00	PR	0,00	R	0,00		EP	0,00	
		CP	0,00	PC	0,00	I	0,00	ECP	0,00	EC	0,00
		CS	0,00	TP	0,00	FPV	0,00		TR	0,00	

* Indicare solo le missioni e i programmi finanziati da contributi e trasferimenti da Organismi comunitari e internazionali.

- (1) Indicare l'ammontare complessivo derivante dal riaccertamento dei residui (sia l'importo dei debiti definitivamente cancellati dalle scritture, sia, l'importo dei debiti cancellati e reimputati agli esercizi successivi effettuato in occasione del riaccertamento straordinario dei residui). Non riguarda il riaccertamento di impegni di competenza dell'esercizio cui si riferisce il rendiconto. In sede di riaccertamento dei residui non può essere effettuata una rettifica in aumento dei residui passivi se non nei casi espressamente consentiti (Principio contabile applicato della contabilità finanziaria 9.1 di cui all'Allegato n. 4-2). Le rettifiche in aumento sono indicate con il segno "+", le rettifiche in riduzione sono indicate con il segno "-".
- (2) Indicare gli impegni imputati contabilmente all'esercizio cui il rendiconto si riferisce al netto dei debiti che, in occasione del riaccertamento ordinario dei residui effettuato ai sensi dell'articolo 3, comma 4, risultassero non esigibili e reimputati agli esercizi in cui le obbligazioni risultano esigibili. Nel primo esercizio di applicazione del titolo primo del decreto legislativo n. 118 del 2011, la voce comprende i debiti che sono state cancellati nell'ambito del riaccertamento straordinario dei residui con imputazione all'esercizio.
- (3) Indicare l'importo corrispondente agli impegni imputati agli esercizi successivi finanziati con il fondo pluriennale vincolato.

FUNZIONI DELEGATE DALLE REGIONI

(Solo per gli Enti locali)

MISSIONE, PROGRAMMA, TITOLO (*)	DENOMINAZIONE	RESIDUI PASSIVI AL 1/1/20.. (RS)	PAGAMENTI IN C/RESIDUI (PR)	RIACCERTAMENTO RESIDUI (R) (1)	ECONOMIE DI COMPETENZA (ECP= CP- I -FPV)	RESIDUI PASSIVI DA ESERCIZI PRECEDENTI (EP=RS-PR+R)		
		PREVISIONI DEFINITIVE DI COMPETENZA (CP)	PAGAMENTI IN C/COMPETENZA (PC)	IMPEGNI (I) (2)		RESIDUI PASSIVI DA ESERCIZIO DI COMPETENZA (EC= I - PC)		
		PREVISIONI DEFINITIVE DI CASSA (CS)	TOTALE PAGAMENTI (TP=PR+PC)	FONDO PLURIENNALE VINCOLATO (FPV) (3)		TOTALE RESIDUI PASSIVI DA RIPORTARE (TR=EP+EC)		
MISSIONE								
Programma								
Totale Programma	RS	0,00	PR	0,00	R	0,00	EP	0,00
	CP	0,00	PC	0,00	I	0,00	ECP	0,00
	CS	0,00	TP	0,00	FPV	0,00	TR	0,00
Totale Programma	RS	0,00	PR	0,00	R	0,00	EP	0,00
	CP	0,00	PC	0,00	I	0,00	ECP	0,00
	CS	0,00	TP	0,00	FPV	0,00	TR	0,00
TOTALE MISSIONE								
TOTALE MISSIONE	RS	0,00	PR	0,00	R	0,00	EP	0,00
	CP	0,00	PC	0,00	I	0,00	ECP	0,00
	CS	0,00	TP	0,00	FPV	0,00	TR	0,00
TOTALE MISSIONI								
TOTALE MISSIONI	RS	0,00	PR	0,00	R	0,00	EP	0,00
	CP	0,00	PC	0,00	I	0,00	ECP	0,00
	CS	0,00	TP	0,00	FPV	0,00	TR	0,00

* Indicare solo le missioni e i programmi che presentano spese per funzioni delegate dalla Regione.

Indicare l'ammontare complessivo derivante dal riaccertamento dei residui (sia l'importo dei debiti definitivamente cancellati dalle scritture, sia, l'importo dei debiti cancellati e reimputati agli esercizi successivi effettuato in occasione del riaccertamento straordinario dei residui). Non riguarda il riaccertamento di impegni di competenza dell'esercizio cui si riferisce il rendiconto. In sede di riaccertamento dei residui non può essere effettuata una rettifica in aumento dei residui passivi se non nei casi espressamente consentiti (Principio contabile applicato della contabilità finanziaria 9.1 di cui all'Allegato n. 4-2). Le rettifiche in aumento sono indicate con il segno "+", le rettifiche in riduzione sono indicate con il segno "-".

(1) Indicare gli impegni imputati contabilmente all'esercizio cui il rendiconto si riferisce al netto dei debiti che, in occasione del riaccertamento ordinario dei residui effettuato ai sensi dell'articolo 3, comma 4, risultassero non esigibili e reimputati agli esercizi in cui le obbligazioni risultano esigibili. Nel primo esercizio di applicazione del titolo primo del decreto legislativo n. 118 del 2011, la voce comprende i debiti che sono state cancellati nell'ambito del riaccertamento straordinario dei residui con imputazione all'esercizio.

(3) Indicare l'importo corrispondente agli impegni imputati agli esercizi successivi finanziati con il fondo pluriennale vincolato.

COMPOSIZIONE DEL RISULTATO DI AMMINISTRAZIONE

	In conto		TOTALE
	Residui	Competenza	
FONDO INIZIALE DI CASSA			
Riscossioni	2.831.635,97	9.289.509,14	12.121.145,11
Pagamenti	2.188.502,36	12.016.816,56	14.205.318,92
FONDO DI CASSA AL 31 DICEMBRE			2.435.542,97
PAGAMENTI PER AZIONI ESECUTIVE			0,00
DIFFERENZA			2.435.542,97
Residui attivi	1.844.015,29	2.418.748,93	4.262.764,22
Somma			6.698.307,19
Residui passivi	433.627,14	2.143.997,06	2.577.624,20
Fondo pluriennale per spese di parte corrente			102.103,79
Fondo pluriennale per spese in conto capitale			2.290.134,30
AVANZO DI AMMINISTRAZIONE AL 31 DICEMBRE			1.728.444,90

Il risultato della gestione finanziaria trova corrispondenza applicando i due seguenti metodi di calcolo:

Primo	
Totale accertamenti e residui attivi riaccertati + fondo iniziale di cassa (+)	20.903.626,11
Totale impegni e residui passivi riaccertati (-)	16.782.943,12
PAGAMENTI PER AZIONI ESECUTIVE (-)	0,00
Fondo pluriennale per spese di parte corrente (-)	102.103,79
Fondo pluriennale per spese in conto capitale (-)	2.290.134,30
AVANZO DI AMMINISTRAZIONE AL 31 DICEMBRE	1.728.444,90

Secondo	
Minori spese di competenza (+)	11.203.704,21
Minori entrate di competenza (-)	13.656.259,76
Differenza = Saldo di competenza	-2.452.555,55
Avanzo degli esercizi precedenti non applicato	1.093.804,53
Avanzo applicato	555.579,76
Fondo pluriennale vincolato iniziale	5.096.016,06
Fondo pluriennale vincolato finale	2.392.238,09
SALDO GESTIONE RESIDUI	-172.161,81
PAGAMENTI PER AZIONI ESECUTIVE	0,00
AVANZO DI AMMINISTRAZIONE AL 31 DICEMBRE	1.728.444,90

Suddividendo gli elementi contabili tra la gestione di competenza e quella dei residui, il risultato è dimostrato dai seguenti dati:

GESTIONE DI COMPETENZA
(al netto dell'avanzo di amministrazione applicato al bilancio)

Totale accertamenti di competenza	11.708.258,07
Totale impegni di competenza	14.160.813,62
SALDO GESTIONE COMPETENZA	-2.452.555,55

GESTIONE DEI RESIDUI
(al netto dell'avanzo di amministrazione degli anni precedenti)

Minori residui attivi	282.398,20
Minori residui passivi	110.236,39
SALDO GESTIONE RESIDUI	-172.161,81

RIEPILOGO

SALDO GESTIONE COMPETENZA	-2.452.555,55
SALDO GESTIONE RESIDUI	-172.161,81
SALDO	-2.624.717,36

COMPOSIZIONE DELL'AVANZO DI AMMINISTRAZIONE

AVANZO DAGLI ESERCIZI PRECEDENTI	1.649.384,29
Fondo pluriennale vincolato iniziale	5.096.016,06
Fondo pluriennale vincolato finale	2.392.238,09
INSUSSISTENZE ED ECONOMIE IN CONTO RESIDUI	-172.161,81
di cui da gestione corrente	-52.700,55
da gestione in conto capitale	-128.860,96
da gestione partite di giro	9.399,70
RISULTATO DI GESTIONE DI COMPETENZA	-2.452.555,55
di cui da gestione corrente	693.298,98
da gestione in conto capitale	-3.145.854,53
da gestione partite di giro	0,00
PAGAMENTI PER AZIONI ESECUTIVE	0,00
AVANZO DI AMMINISTRAZIONE AL 31 DICEMBRE	1.728.444,90

Quadro riassuntivo della gestione di competenza

ENTRATE						
	Competenza iniziale	Competenza definitiva	Riscossioni su competenza	Competenza Accertamenti	FPV	Maggiori o minori residui
Titolo 1 - Entrate correnti di natura tributaria, contributiva e perequativa	4.397.768,00	4.535.848,00	4.004.486,47	4.419.480,89	0,00	-116.367,11
Titolo 2 - Trasferimenti correnti	619.933,00	1.100.349,41	655.797,11	771.087,64	0,00	-329.261,77
Titolo 3 - Entrate extratributarie	1.276.033,00	1.460.029,46	1.264.772,05	1.416.608,24	0,00	-43.421,22
Titolo 4 - Entrate in conto capitale	5.142.764,00	8.436.014,27	1.667.543,79	3.403.465,60	0,00	-5.032.548,67
Titolo 5 - Entrate da riduzione di attività finanziarie	330.000,00	442.680,87	112.680,87	112.680,87	0,00	-330.000,00
Titolo 6 - Accensione Prestiti	330.000,00	330.000,00	0,00	0,00	0,00	-330.000,00
Titolo 7 - Anticipazioni da istituto tesoriere/cassiere	500.000,00	500.000,00	0,00	0,00	0,00	-500.000,00
Titolo 9 - Entrate per conto terzi e partite di giro	1.948.000,00	2.908.000,00	1.584.228,85	1.584.934,83	0,00	-1.323.065,17
Avanzo di amministrazione	0,00	555.579,76	0,00	0,00	0,00	-555.579,76
Fondo pluriennale vincolato	0,00	5.096.016,06	0,00	0,00	0,00	-5.096.016,06
TOTALE ENTRATE	14.544.498,00	25.364.517,83	9.289.509,14	11.708.258,07	0,00	-13.656.259,76

SPESE						
	Competenza iniziale	Competenza definitiva	Pagamenti su competenza	Competenza Impegni	FPV	Minori residui
Titolo 1 - Spese correnti	5.659.334,00	6.573.035,31	4.416.916,70	5.531.947,19	102.103,79	938.984,33
Titolo 2 - Spese in conto capitale	5.516.464,00	14.627.651,27	5.757.180,21	6.662.001,00	2.290.134,30	5.675.515,97
Titolo 3 - Spese per incremento attività finanziarie	330.000,00	330.000,00	0,00	0,00	0,00	330.000,00
Titolo 4 - Rimborso Prestiti	590.700,00	425.831,25	381.930,60	381.930,60	0,00	43.900,65
Titolo 5 - Chiusura Anticipazioni ricevute da istituto tesoriere/cassiere	500.000,00	500.000,00	0,00	0,00	0,00	500.000,00
Titolo 7 - Uscite per conto terzi e partite di giro	1.948.000,00	2.908.000,00	1.460.789,05	1.584.934,83	0,00	1.323.065,17
TOTALE SPESE	14.544.498,00	25.364.517,83	12.016.816,56	14.160.813,62	2.392.238,09	8.811.466,12

Variazioni apportate al bilancio di previsione

Nel corso dell'anno sono state approvate con delibere di consiglio comunale o con delibere della giunta comunale successivamente ratificate dal consiglio comunale variazioni di bilancio sui capitoli riportati nelle seguenti tabelle.

Comune di Pisogne		Conto del bilancio 2024
Maggiori entrate	11.083.546,54	Variazioni positive 11.570.417,89
Minori spese	486.871,35	
Minori entrate	263.526,71	Variazioni negative 11.570.417,89
Maggiori spese	11.306.891,18	

Comune di Pisogne		Conto del bilancio 2024			
Capitoli di entrata su cui sono state apportate variazioni n.		91	su	152	59,87%
Capitoli di spesa su cui sono state apportate variazioni n.		255	su	374	68,18%

Variazioni apportate al bilancio di previsione

MAGGIORI ENTRATE						
Codice	Capitolo	Descrizione	Previsioni iniziali		Previsioni definitive	Variazioni
E1000000	2	AVANZO	0,00		555.579,76	555.579,76
E1100000	3	FPV FONDO PLURIENNALE VINCOLATO SPESA PARTE CORRENTE	0,00		134.045,26	134.045,26
E1100000	4	FPV FONDO PLURIENNALE VINCOLATO SPESA PARTE CAPITALE	0,00		4.961.970,80	4.961.970,80
E110116	1060	ADDITIONALE COMUNALE ALL'IRPEF	928.000,00		1.050.000,00	122.000,00
E110161	1096	TARES ANNI PRECEDENTI	200,00		400,00	200,00
E110199	1110	TASSA PER AMMISSIONE A CONCORSI	100,00		500,00	400,00
E130101	1152	FONDO DI SOLIDARIETA'	736.000,00		760.506,00	24.506,00
E210101	2229	CONTRIBUTO RIPARTO RISPARMI COVID ART. 1 C. 508 L. 213/2023	0,00		41.371,00	41.371,00
E210101	2231	PNRR M1C1 AVVISO MISURA 1.4.4 ESTENSIONE DELL'UTILIZZO DELLE PIATTAFORME NAZIONALI DI IDENTITA' DIGITALE - SPID CIE	0,00		12.918,40	12.918,40
E210101	2232	PNRR M1C1 AVVISO MISURA 1.4.3 ADOZIONE APP IO COMUNI	0,00		7.697,50	7.697,50
E210101	2233	PNRR M1C1 AVVISO MISURA 1.2 ABILITAZIONE AL CLOUD PER LE PA LOCALI	0,00		94.724,14	94.724,14
E210101	2234	PNRR M1C1 AVVISO MISURA 1.4.1 ESPERIENZA DEL CITTADINO NEI SERVIZI PUBBLICI	0,00		94.270,60	94.270,60
E210101	2235	PNRR M1C1 AVVISO MISURA 1.4.3 ADOZIONE PIATTAFORMA PAGOPA	0,00		47.992,00	47.992,00
E210101	2236	PNRR M1C1 AVVISO MISURA 1.4.5 PIATTAFORMA NOTIFICHE DIGITALI	0,00		32.589,00	32.589,00
E210101	2237	PNRR M1C1 AVVISO MISURA 1.3.1 PIATTAFORMA DIGITALE NAZIONALE DATI	0,00		20.344,00	20.344,00
E210101	2238	PNRR M1C1 INVESTIMENTO 1.4 FONDO COMPLEMENTARE - INTEGRAZIONE IN ANPR DELLE LISTE ELETTORALI	0,00		3.929,00	3.929,00
E210101	2239	PNRR M1C1 AVVISO MISURA 1.4.4 ESTENSIONE DELL'UTILIZZO DELL'ANAGRAFE NAZIONALE DIGITALE - ADESIONE ALLO STATO CIVILE DIGITALE (ANSC)	0,00		8.980,00	8.980,00
E210101	2249	TRASFERIMENTI PER CINQUE PER MILLE IRPEF	3.500,00		3.771,28	271,28
E210101	2250	ALTRI CONTRIBUTI STATALI	64.350,00		67.350,00	3.000,00
E210101	2251	CONTRIBUTO PER TARSU SCUOLE STATALI	6.350,00		6.500,00	150,00
E210101	2260	CONTRIBUTO STATALE PER RIMBORSO SPESE ELETTORALI	23.150,00		37.421,00	14.271,00
E210101	2261	FONDO PROGETTAZIONE TERRITORIALE PNRR DPCM 17-12-2021	0,00		17.448,49	17.448,49
E210101	2266	CONTRIBUTO STATALE ART. 42 D.L. 48/23 - CENTRI ESTIVI	0,00		7.918,00	7.918,00
E210101	2291	CONTRIBUTO DA PROVVEDITORATO PER MENSA INSEGNANTI (SERV. RILEVANTE IVA)	8.950,00		10.950,00	2.000,00
E210102	2267	CONTRIBUTI REGIONALI PER ATTIVITA' CULTURALI E TURISTICHE	0,00		480,00	480,00
E210102	2268	CONTRIBUTI REGIONALI	40.000,00		47.320,00	7.320,00
E210102	2273	CONTRIBUTI REGIONALI PROGETTO "OGNI GIORNO IN LOMBARDIA"	0,00		10.000,00	10.000,00

Variazioni apportate al bilancio di previsione

MAGGIORI ENTRATE						
Codice	Capitolo	Descrizione	Previsioni iniziali		Previsioni definitive	Variazioni
E210102	2274	CONTRIBUTI REGIONALI MENSE SCOLASTICHE BIOLOGICHE		0,00	3.039,00	3.039,00
E210102	2275	CONTRIBUTO REGIONALE PER INTERVENTI DI PROTEZIONE CIVILE		0,00	20.000,00	20.000,00
E210301	2325	SPONSORIZZAZIONI DA IMPRESE PER ATTIVITA' CULTURALI		0,00	9.760,00	9.760,00
E210301	2326	SPONSORIZZAZIONI DA IMPRESE		0,00	11.703,00	11.703,00
E210302	2310	TRASFERIMENTI DA ATSP PER SERVIZI SOCIALI		0,00	7.025,00	7.025,00
E210302	2345	TRASFERIMENTO TAS PER MUTUI SERVIZIO IDRICO INTEGRATO		0,00	227.600,00	227.600,00
E310001	3575	RIMBORSO ENEL PER PANNELLI FOTOVOLTAICI		9.000,00	16.100,00	7.100,00
E310001	3580	SOVRACCANONI CONCESSIONI ACQUA		23.500,00	25.350,00	1.850,00
E310002	3350	DIRITTI RILASCIO CARTE IDENTITA'		10.000,00	11.200,00	1.200,00
E310002	3435	PROVENTI SERV. MENSA SCUOLE ELEMENTARI E MEDIE (SERV. RILEVANTE IVA)		67.000,00	92.100,00	25.100,00
E310002	3445	ENTRATE PARCHIMETRI (SERVIZIO RILEVANTE IVA)		40.000,00	43.000,00	3.000,00
E310002	3451	TARIFFA RIFIUTI ANNI PRECEDENTI		3.000,00	6.500,00	3.500,00
E310002	3492	PROVENTI DA ASSISTENZA DOMICILIARE		8.000,00	16.500,00	8.500,00
E310002	3520	ENTRATE CONVENZIONE SOC. EROGASMET (SERVIZIO RILEVANTE IVA)		17.000,00	17.155,46	155,46
E310002	3673	RIMBORSO SERVIZI SOCIOASSISTENZIALI ADULTI		0,00	500,00	500,00
E310002	3676	RIMBORSO RETTE RICOVERO DISABILI		120.000,00	150.000,00	30.000,00
E310003	3260	CANONE PATRIMONIALE CONCESSIONE AUTORIZZAZIONE PUBBLICITARIA		110.000,00	148.000,00	38.000,00
E310003	3261	CANONE PATRIMONIALE CONCESSIONE PER L'OCCUPAZIONE DEI MERCATI		25.000,00	26.300,00	1.300,00
E310003	3540	FITTI REALI FONDI RUSTICI		17.400,00	24.900,00	7.500,00
E310003	3554	CONCESSIONE DIRITTO DI SUPERFICIE		0,00	700,00	700,00
E310003	3560	FITTI FABBRICATI E.R.P. (EDILIZIA RESIDENZIALE PUBBLICA)		47.000,00	56.500,00	9.500,00
E320002	3400	SANZIONI AMMINISTRATIVE VIOLAZIONE NORME CIRCOLAZIONE STRADALE		90.000,00	100.000,00	10.000,00
E320002	3410	SANZIONI AMMINISTRATIVE VIOLAZIONE REGOLAMENTI COMUNALI		3.000,00	14.500,00	11.500,00
E330002	3621	INTERESSI ATTIVI SU MUTUI CASSA DD.PP		0,00	5.976,00	5.976,00
E330003	3600	INTERESSI ATTIVI		1.500,00	2.000,00	500,00
E350001	3660	INDENNIZZI VARI DA ASSICURAZIONI PER SINISTRI		2.000,00	11.000,00	9.000,00
E350002	3690	RIMBORSI SPESE PERSONALE DA ALTRI ENTI		500,00	4.500,00	4.000,00
E350099	3680	INTROITI E RIMBORSI DIVERSI		30.000,00	40.140,00	10.140,00
E420001	4732	PNRR M2C4 INV. 2.2 - CONTRIBUTO PER SISTEMAZIONE IDRAULICA VALLE INSERE		0,00	201.826,98	201.826,98

Variazioni apportate al bilancio di previsione

MAGGIORI ENTRATE					
Codice	Capitolo	Descrizione	Previsioni		Variazioni
			iniziali	definitive	
E420001	4735	CONTRIBUTO STATALE PER REALIZZAZIONE NUOVA MENSA SCUOLA PRIMARIA PISOgne PNRR	0,00	326.416,70	326.416,70
E420001	4739	CONTRIBUTO STATALE	0,00	30.391,62	30.391,62
E420001	4741	CONTRIBUTO STATALE PER PALAZZETTO DELLO SPORT PALAROMELE	0,00	303.049,89	303.049,89
E420001	4745	CONTRIBUTO STATALE PER OPERE DI MITIGAZIONE CONOIDE DEL TROBIOLO	0,00	34.766,12	34.766,12
E420001	4750	CONTRIBUTO REGIONALE PER MANUTENZIONE STRAORDINARIA ALLOGGI ERP	0,00	306.227,36	306.227,36
E420001	4756	FINANZIAM. REGIONE LOMBARDIA	265.000,00	467.970,33	202.970,33
E420001	4756.1	FINANZIAM. REGIONE LOMBARDIA PER PROGETTO POLIZIA LOCALE	0,00	7.679,00	7.679,00
E420001	4767	CONTRIBUTO DA REGIONE LOMBARDIA PER PALAZZETTO DELLO SPORT PALAROMELE	0,00	98.051,63	98.051,63
E420001	4769	CONTRIBUTO DA REGIONE LOMBARDIA PER OPERE DI MITIGAZIONE CONOIDE DEL TROBIOLO	0,00	538.000,00	538.000,00
E420001	4770	CTR COMUNITA' MONTANA	0,00	132.681,40	132.681,40
E420001	4773	CONTRIBUTO BIM	0,00	127.613,78	127.613,78
E420001	4774	CONTRIBUTI COMUNITA' MONTANA PER OPERE DI VIABILITA'	42.500,00	161.895,32	119.395,32
E420002	4787	CONTRIBUTI DA PRIVATI PER ROMANIX	0,00	16.790,53	16.790,53
E420002	4788	CONTRIBUTI DA PRIVATI PER PALAZZETTO DELLO SPORT PALAROMELE	0,00	381.294,82	381.294,82
E420002	4789	CONTRIBUTI DA PRIVATI	0,00	37.000,00	37.000,00
E420003	4790	TRASFERIMENTO DA PRIVATI	926.124,00	928.124,00	2.000,00
E440001	4710	ALIENAZIONE DI DIRITTI REALI	0,00	170.000,00	170.000,00
E440001	4714	ALIENAZIONE AREE	0,00	53.000,00	53.000,00
E440001	4716	ALIENAZIONE IMMOBILI	83.000,00	185.312,50	102.312,50
E450001	4800	PROVENTI CONCESSIONI EDILIZIE	200.000,00	250.100,00	50.100,00
E450001	4801	PROVENTI DA MONETIZZAZIONE AREE STANDARD	24.000,00	74.000,00	50.000,00
E450003	4810	RIMBORSI DA IMPRESE PER SOMME INCASSATE IN ECCESSO	0,00	24.773,00	24.773,00
E510001	4900	ALIENAZIONE PARTECIPAZIONI IN IMPRESE PARTECIPATE	0,00	112.680,87	112.680,87
E910001	6008	RITENUTE COMPONENTE PEREQUATIVA TARI DELIBERA ARERA N. 286/2023	0,00	10.000,00	10.000,00
E910001	6011	RITENUTE PER SCISSIONE CONTABILE IVA (SPLIT PAYMENT)	800.000,00	1.400.000,00	600.000,00
E910099	6015	REINTEGRO INCASSI VINCOLATI AI SENSI DELL'ART. 195 DEL TUEL	0,00	100.000,00	100.000,00
E910099	6016	DESTINAZIONE INCASSI VINCOLATI A SPESE CORRENTI AI SENSI DELL'ART. 195 DEL TUEL	0,00	250.000,00	250.000,00

Variazioni apportate al bilancio di previsione

MAGGIORI ENTRATE				
Codice	Capitolo	Descrizione	Previsioni iniziali	Previsioni definitive
Maggiori entrate			4.775.124,00	15.858.670,54
				11.083.546,54

Variazioni apportate al bilancio di previsione

MINORI ENTRATE						
Codice	Capitolo	Descrizione	Previsioni iniziali		Previsioni definitive	Variazioni
E110151	1087	TARI	1.128.668,00	1.119.642,00		-9.026,00
E210102	2269	CONTRIBUTO REGIONALE ART. 31 C. 9 L.R. 23/19 MONETIZZAZIONE ENERGIA GRATUITA	82.000,00	57.000,00		-25.000,00
E210102	2298	TRASFERIMENTO ATO PER MUTUO SERVIZIO IDRICO	259.750,00	58.365,00		-201.385,00
E310002	3420	RETTE SERV. MENSA MATERNE STATALI (SERV. RILEVANTE IVA)	37.000,00	36.100,00		-900,00
E310002	3491	RIMBORSO PASTI DOMICILIO (SERVIZIO RILEVANTE IVA)	5.000,00	4.300,00		-700,00
E310002	3674	RIMBORSO SERVIZI SOCIOASSISTENZIALI MINORI	4.400,00	2.400,00		-2.000,00
E310003	3553	PROVENTI AREE TENDE PALOT	3.255,00	1.830,00		-1.425,00
E420001	4738	CONTRIBUTO STATALE PER EFFICIENTAMENTO ENERGETICO ROMANIX - L.B. 2019 C. 29	70.000,00	46.909,29		-23.090,71
Minori entrate			1.590.073,00	1.326.546,29		-263.526,71

Variazioni apportate al bilancio di previsione

MAGGIORI SPESE						
Codice	Capitolo	Descrizione	Previsioni iniziali		Previsioni definitive	Variazioni
U0101102	170	IRAP AMMINISTRATORI E CONSIGLIERI	8.000,00	9.300,00	1.300,00	
U0101102	170.1	IRAP QUOTA INDENNITA' DI FINE MANDATO SINDACO	171,00	1.050,00	879,00	
U0101103	121	GESTIONE ORGANI ISTITUZIONALI	200,00	2.400,00	2.200,00	
U0101103	130.6	INDENNITA' PER AMMINISTRATORI E CONSIGLIERI COMUNALI	92.904,00	107.604,00	14.700,00	
U0101103	130.8	QUOTA INDENNITA' DI FINE MANDATO SINDACO	2.000,00	12.340,00	10.340,00	
U0101103	136	SPESE PER LA COMUNICAZIONE	0,00	5.000,00	5.000,00	
U0101104	134	RESTITUZIONE CONTRIBUTO STATALE PER CONCORSO MAGGIOR ONERE INCREMENTO INDENNITA' AMMINISTRATORI COMUNALI L. 234/21	13.140,00	19.779,46	6.639,46	
U0102101	210.1	STIPENDI ED ALTRI ASSEGNI FISSI UFFICIO SEGRETERIA	116.700,00	117.200,00	500,00	
U0102101	210.2	ONERI PREVIDENZIALI, ASSISTENZIALI E ASSICURATIVI A CARICO DELL'ENTE	31.600,00	31.950,00	350,00	
U0102102	270	IRAP UFFICIO SEGRETERIA	10.500,00	11.895,00	1.395,00	
U0102103	235	SPESE VARIE UFF. SEGRETERIA -SERVIZI	10.000,00	15.800,00	5.800,00	
U0102110	210.20	F.P.V. STIPENDI ED ALTRI ASSEGNI FISSI	0,00	2.500,00	2.500,00	
U0102110	210.21	F.P.V. ONERI PREVIDENZIALI, ASSISTENZIALI E ASSICURATIVI A CARICO DELL'ENTE	0,00	650,00	650,00	
U0102110	253.20	F.P.V. TRASFERIMENTO ALTRI COMUNI PER SEGRETARIO	0,00	8.000,00	8.000,00	
U0102110	270.20	F.P.V. IRAP UFFICIO SEGRETERIA	0,00	905,00	905,00	
U0103101	310.1	STIPENDI ED ALTRI ASSEGNI FISSI UFFICIO RAGIONERIA	82.800,00	82.900,00	100,00	
U0103101	310.2	ONERI PREVIDENZIALI, ASSISTENZIALI E ASSICURATIVI A CARICO DELL'ENTE	23.000,00	23.100,00	100,00	
U0103103	330.3	INCARICHI E ALTRE SPESE UFF. RAGIONERIA	20.000,00	22.000,00	2.000,00	
U0103104	341	RESTITUZIONE FONDI COVID ALLO STATO	0,00	35.790,25	35.790,25	
U0103104	342	SPENDING REVIEW INFORMATICA ART. 6-TER, C. 4 D.L. 132/2023	0,00	10.287,00	10.287,00	
U0103104	343	SPENDING REVIEW ART. 1 C. 533,534,535 L. N. 213/2023	0,00	22.885,00	22.885,00	
U0103110	310.20	F.P.V. STIPENDI ED ALTRI ASSEGNI FISSI	0,00	2.000,00	2.000,00	
U0103110	310.21	F.P.V. ONERI PREVIDENZIALI, ASSISTENZIALI E ASSICURATIVI A CARICO DELL'ENTE	0,00	500,00	500,00	
U0103110	370.20	F.P.V. IRAP UFFICIO RAGIONERIA	0,00	200,00	200,00	
U0105103	521.1	ACQUISTO BENI PER MANUTENZIONE ORDINARIA IMMOBILI COMUNALI	7.000,00	9.000,00	2.000,00	
U0105103	533.1	SERVIZI MANUTENZIONE ORDINARIA IMMOBILI COMUNALI	45.000,00	84.880,00	39.880,00	
U0105103	533.5	PULIZIA LOCALI	55.000,00	65.850,00	10.850,00	
U0105103	533.7	SPESE RISCOSSIONE ENTRATE PATRIMONIALI IMPIANTI FOTOVOLTAICI	1.500,00	5.500,00	4.000,00	

Variazioni apportate al bilancio di previsione

MAGGIORI SPESE						
Codice	Capitolo	Descrizione	Previsioni iniziali		Previsioni definitive	Variazioni
U0105103	540	CANONI DEMANIALI CENSI E LIVELLI		40.000,00	50.000,00	10.000,00
U0105104	551	TRASFERIMENTO A INSTALLATORE/GESTORE FOTOVOLTAICI		7.000,00	10.000,00	3.000,00
U0105109	552	RESTITUZIONE FITTI REALI SU FONDI RUSTICI A IMPRESE		0,00	10.310,00	10.310,00
U0105202	3086	INTERVENTI BARRIERE ARCHITETTONICHE L.R. 6/89		4.000,00	12.000,00	8.000,00
U0105202	3093	MANUTENZIONE STRAORDINARIA EDIFICI PUBBLICI		0,00	2.400,00	2.400,00
U0105202	3097	RESTAURO E VALORIZZAZIONE FONTANE		0,00	8.522,00	8.522,00
U0105202	3099	MANUTENZIONE STRAORDINARIA ALLOGGI ERP		0,00	330.753,54	330.753,54
U0105202	3100	RISTRUTTURAZIONE PALAZZO SEDE MUNICIPALE		0,00	3.000,00	3.000,00
U0105202	3110	MANUTENZIONE E RISTRUTTURAZIONE CASERMA CARABINIERI		1.100.000,00	1.115.410,00	15.410,00
U0105202	3147	ACQUISTO BENI PATRIMONIO		0,00	15.000,00	15.000,00
U0105202	3151	ACQUISTO ATTREZZATURE VARIE		0,00	5.000,00	5.000,00
U0105205	3090.50	F.P.V. RESTAURO CHIESA ROMANINO		0,00	5.700,00	5.700,00
U0105205	3097.50	F.P.V. RESTAURO E VALORIZZAZIONE FONTANE		0,00	7.149,00	7.149,00
U0105205	3099.50	F.P.V. MANUTENZIONE STRAORDINARIA ALLOGGI ERP		0,00	128.189,09	128.189,09
U0106103	633.4	INCARICHI ED ALTRE SPESE UFF. TECNICO		25.000,00	59.842,22	34.842,22
U0106103	635	FONDO PROGETTAZIONE TERRITORIALE PNNR DPCM 17-12-2021		0,00	17.448,49	17.448,49
U0106110	610.20	F.P.V. STIPENDI ED ALTRI ASSEGNI FISSI		0,00	2.000,00	2.000,00
U0106110	610.21	F.P.V. ONERI PREVIDENZIALI, ASSISTENZIALI E ASSICURATIVI A CARICO DELL'ENTE		0,00	500,00	500,00
U0106110	633.20	F.P.V. INCARICHI ED ALTRE SPESE UFF. TECNICO		0,00	5.557,78	5.557,78
U0106110	670.20	F.P.V. IRAP UFFICIO TECNICO		0,00	200,00	200,00
U0107103	781	SPESE CONSULTAZIONI ELETTORALI		15.000,00	20.500,00	5.500,00
U0107104	750	SPESE COMMISSIONE ELETTORALE MANDAMENTALE		2.500,00	3.000,00	500,00
U0107104	783	RIMBORSO ALLO STATO SOMME IN ECCESSO PER ELEZIONI		0,00	4.225,00	4.225,00
U0108202	3271	RINNOVO INFORMATIZZAZIONE ED ACQUISTO ATTREZZATURE FONDO INNOVAZIONE		0,00	14.165,00	14.165,00
U0110101	815.3	COMPENSI STRAORDINARIO ELETTORALE		6.000,00	8.550,00	2.550,00
U0110101	815.4	FONDO LAVORO STRAORDINARIO PERSONALE DIPENDENTE		7.260,00	9.124,97	1.864,97
U0110101	815.5	FONDO PRODUTTIVITA' PERSONALE DIPENDENTE		91.800,00	119.272,29	27.472,29
U0110101	815.6	ONERI PREVIDENZIALI, ASSICURATIVI A CARICO DELL'ENTE SU F.DO LAVORO STRAORDINARIO DIPENDENTI		1.850,00	2.293,88	443,88
U0110101	815.7	ONERI PREVIDENZIALI, ASSICURATIVI A CARICO DELL'ENTE SU F.DO PRODUTTIVITA'		24.975,00	32.574,36	7.599,36

Variazioni apportate al bilancio di previsione

MAGGIORI SPESE					
Codice	Capitolo	Descrizione	Previsioni iniziali	Previsioni definitive	Variazioni
U0110101	815.8	ONERI PREVIDENZIALI, ASSICURATIVI A CARICO DELL'ENTE SU LAVORO STRAORDINARIO ELETTORALE DIPENDENTI	1.600,00	2.230,00	630,00
U0110101	818	WELFARE PERSONALE DIPENDENTE	0,00	7.000,00	7.000,00
U0110102	870	IRAP PER PRODUTTIVITA' DIPENDENTI	8.530,00	11.886,16	3.356,16
U0110102	870.1	IRAP PER F.DO LAVORO STRAORDINARIO DIPENDENTI	620,00	775,07	155,07
U0110102	870.2	IRAP PER LAVORO STRAORDINARIO ELETTORALE DIPENDENTI	550,00	820,00	270,00
U0110103	816	SPESE TIROCINI E PRATICANTATO	5.000,00	9.000,00	4.000,00
U0110103	831.5	SPESE FORMAZIONE E QUALIFICAZIONE PERSONALE	2.000,00	5.900,00	3.900,00
U0110103	834	SPESE PER LA SICUREZZA E SALUTE PERSONALE DIPENDENTE	6.000,00	8.200,00	2.200,00
U0110110	815.21	F.P.V. FONDO PRODUTTIVITA' PERSONALE DIPENDENTE	0,00	50.145,14	50.145,14
U0110110	815.22	F.P.V. ONERI PREVIDENZIALI, ASSICURATIVI A CARICO DELL'ENTE SU F.DO PRODUTTIVITA'	0,00	15.171,00	15.171,00
U0110110	815.23	F.P.V. FONDO LAVORO STRAORDINARIO PERSONALE DIPENDENTE	0,00	31,68	31,68
U0110110	815.24	F.P.V. ONERI PREVIDENZIALI, ASSICURATIVI A CARICO DELL'ENTE SU F.DO LAVORO STRAORDINARIO DIPENDENTI	0,00	7,53	7,53
U0110110	870.20	F.P.V. IRAP PER F.DO LAVORO STRAORDINARIO DIPENDENTI	0,00	13,06	13,06
U0110110	875.20	F.P.V. IRAP SU PRODUTTIVITA' DIPENDENTI	0,00	4.966,62	4.966,62
U0111102	873	IRAP PER ALTRI INCARICHI	1.500,00	2.500,00	1.000,00
U0111103	831.1	SPESE PER L'INFORMATICA	75.000,00	77.000,00	2.000,00
U0111103	831.3	SPESE PER L'INFORMATICA (EX PNRR)	0,00	10.972,00	10.972,00
U0111103	831.9	SPESE POSTALI E TELEGRAFICHE	17.000,00	21.000,00	4.000,00
U0111103	831.10	SPESE NOTIFICHE DIGITALI PIATTAFORMA SEND	0,00	3.000,00	3.000,00
U0111103	837.2	MANUTENZIONE AUTOMEZZI	23.000,00	38.400,00	15.400,00
U0111103	840	PNRR M1C1 AVVISO MISURA 1.4.4 ESTENSIONE DELL'UTILIZZO DELLE PIATTAFORME NAZIONALI DI IDENTITA' DIGITALE - SPID CIE	0,00	12.438,40	12.438,40
U0111103	841	PNRR M1C1 AVVISO MISURA 1.4.3 ADOZIONE APP IO COMUNI	0,00	5.105,00	5.105,00
U0111103	842	PNRR M1C1 AVVISO MISURA 1.2 ABILITAZIONE AL CLOUD PER LE PA LOCALI	0,00	94.724,14	94.724,14
U0111103	843	PNRR M1C1 AVVISO MISURA 1.4.1 ESPERIENZA DEL CITTADINO NEI SERVIZI PUBBLICI	0,00	92.745,60	92.745,60
U0111103	844	PNRR M1C1 AVVISO MISURA 1.4.3 ADOZIONE PIATTAFORMA PAGOPA	0,00	47.992,00	47.992,00
U0111103	845	PNRR M1C1 AVVISO MISURA 1.4.5 PIATTAFORMA NOTIFICHE DIGITALI	0,00	29.234,00	29.234,00
U0111103	846	PNRR M1C1 AVVISO MISURA 1.3.1 PIATTAFORMA DIGITALE NAZIONALE DATI	0,00	20.344,00	20.344,00

Variazioni apportate al bilancio di previsione

MAGGIORI SPESE						
Codice	Capitolo	Descrizione	Previsioni iniziali		Previsioni definitive	Variazioni
U0111103	847	PNRR M1C1 INVESTIMENTO 1.4 FONDO COMPLEMENTARE - INTEGRAZIONE IN ANPR DELLE LISTE ELETTORALI		0,00	909,50	909,50
U0111103	848	PNRR M1C1 AVVISO MISURA 1.4.4 ESTENSIONE DELL'UTILIZZO DELL'ANAGRAFE NAZIONALE DIGITALE - ADESIONE ALLO STATO CIVILE DIGITALE (ANSC)		0,00	8.980,00	8.980,00
U0111110	831.12	SPESE PER PREMI ASSICURAZIONI		77.000,00	85.000,00	8.000,00
U0301110	910.20	F.P.V. STIPENDI ED ALTRI ASSEGNI FISSI SERVIZIO POLIZIA LOCALE		0,00	2.000,00	2.000,00
U0301110	910.21	F.P.V. ONERI PREVIDENZIALI, ASSISTENZIALI E ASSICURATIVI A CARICO DELL'ENTE		0,00	500,00	500,00
U0301110	970.20	F.P.V. IRAP SERVIZIO POLIZIA LOCALE		0,00	200,00	200,00
U0301202	3300	VIDEOSORVEGLIANZA		0,00	810,00	810,00
U0301202	3303	ACQUISTO BENI POLIZIA LOCALE		0,00	15.358,00	15.358,00
U0401104	1050	CONTRIBUTI MATERNE PRIVATE		66.600,00	76.600,00	10.000,00
U0402202	3439	ACQUISTO BENI PER IMMOBILI SCOLASTICI		0,00	33.081,25	33.081,25
U0402202	3440	ADEGUAMENTO IMPIANTI SCOLASTICI		0,00	55.934,10	55.934,10
U0402202	3442	MANUTENZIONE STRAORDINARIA PER ADEGUAMENTO SCUOLE ELEMENTARI E MEDIE		0,00	150.027,80	150.027,80
U0402202	3446	REALIZZAZIONE NUOVA MENSA SCUOLA PRIMARIA PISOGNE PNRR		0,00	381.642,61	381.642,61
U0402205	3440.50	F.P.V. ADEGUAMENTO IMPIANTI SCOLASTICI		0,00	60.392,91	60.392,91
U0402205	3441.50	F.P.V. MANUTENZIONE STRAORDINARIA E MESSA IN SICUREZZA IMMOBILI SCOLASTICI		0,00	3.172,00	3.172,00
U0402205	3446.50	F.P.V. REALIZZAZIONE NUOVA MENSA SCUOLA PRIMARIA PISOGNE PNRR		0,00	8.629,48	8.629,48
U0406103	1335	POTENZIAMENTO SERVIZIO TRASPORTO STUDENTI DISABILI - QUOTA FINANZIATA DAL F.S.C.		0,00	21.956,00	21.956,00
U0406103	1336	SERVIZIO MENSA ELEMENTARI E MEDIE - RILEVANTE IVA		75.000,00	108.500,00	33.500,00
U0406104	1358	RIMBORSO A FAMIGLIE PER SERVIZI DI TRASPORTO E MENSA SCUOLA		6.000,00	13.320,00	7.320,00
U0406104	1361	GESTIONE ASSOCIATA ALUNNI DISABILI		73.000,00	83.000,00	10.000,00
U0407104	1360	CONTRIBUTO ISTITUTO COMPRENSIVO		30.000,00	31.000,00	1.000,00
U0502103	1421	SPESE PER ACQUISTO LIBRI BIBLIOTECA COMUNALE		2.000,00	5.000,00	3.000,00
U0502103	1431	ATTIVITA' BIBLIOTECA		1.000,00	2.000,00	1.000,00
U0502103	1521	SPESE PER ATTIVITA'CULTURALI E PROMOZIONE ROMANINO (BENI)		500,00	3.180,00	2.680,00
U0502103	1531	SPESE PER ATTIVITA' CULTURALI (SERVIZI)		8.000,00	17.900,00	9.900,00
U0502103	1534	RIMBORSO SPESE PER MISSIONI SERVIZIO CIVILE E LEVA CIVICA		200,00	500,00	300,00
U0502104	1450	ADESIONE AL SISTEMA BIBLIOTECARIO		8.000,00	8.600,00	600,00

Variazioni apportate al bilancio di previsione

MAGGIORI SPESE						
Codice	Capitolo	Descrizione	Previsioni iniziali		Previsioni definitive	Variazioni
U0502104	1550	CONTRIBUTI Banda Musicale		3.000,00	3.500,00	500,00
U0502104	1551	CONTRIBUTI PER ATTIVITA' CULTURALI VARIE		12.000,00	15.000,00	3.000,00
U0502104	1555	CTR PER ASSOCIAZIONI DEL LEGNO		0,00	500,00	500,00
U0502202	3471	BIBLIOTECA		0,00	1.000,00	1.000,00
U0502202	3472	MANUTENZIONE BIBLIOTECA LUSSIGNOLI		0,00	8.277,70	8.277,70
U0502205	3096.50	F.P.V. MUSEO ROMANIX		0,00	27.825,64	27.825,64
U0502205	3471.50	F.P.V. BIBLIOTECA		0,00	3.494,00	3.494,00
U0601104	1655	CONTRIBUTI INIZIATIVE RICREATIVE E SPORTIVE		2.000,00	3.800,00	1.800,00
U0601104	1656	ADESIONE PROGETTO FREE SKI PASS		8.000,00	16.800,00	8.800,00
U0601202	3672	ADEGUAMENTO PALAZZETTO DELLO SPORT CAPOLUOGO		0,00	3.056.000,69	3.056.000,69
U0601202	3674	MANUTENZIONE STRAORDINARIA IMPIANTI SPORTIVI (PALAISEO)		0,00	15.192,72	15.192,72
U0601202	3678	IMPIANTI SPORTIVI PIEVE		0,00	25.102,56	25.102,56
U0601205	3672.50	F.P.V. REALIZZAZIONE NUOVO PALAZZETTO DELLO SPORT		0,00	643.501,57	643.501,57
U0601205	3674.50	F.P.V. MANUTENZIONE STRAORDINARIA IMPIANTI SPORTIVI		0,00	6.007,28	6.007,28
U0701103	1730	SPESE PER MANIFESTAZIONI TURISTICHE (SERVIZI)		4.000,00	34.200,00	30.200,00
U0701103	1732	SPESE PER REALIZZAZIONE MOSTRA MERCATO (SERVIZI)		15.000,00	26.000,00	11.000,00
U0701104	1750	CONTRIBUTI MANIFESTAZIONI TURISTICO-RICREATIVE		4.000,00	7.500,00	3.500,00
U0701104	1756	CONTRIBUTI PER MANIFESTAZIONI ZONE MONTANE		1.000,00	4.000,00	3.000,00
U0701104	2952	TRASFERIMENTO COMUNITA' MONTANA SEBINO BRESCIANO DISTRETTI DEL COMMERCIO		0,00	2.000,00	2.000,00
U0801103	2033.2	INCARICHI ED ALTRE SPESE UFF. URBANISTICA		18.000,00	21.500,00	3.500,00
U0801110	2032.20	F.P.V. INCARICHI UFF. URBANISTICA		0,00	3.355,98	3.355,98
U0801202	3946	ACQUISIZIONE AREE		2.000,00	3.300,00	1.300,00
U0801202	3956	REALIZZAZIONE E COMPLETAMENTO OPERE DI URBANIZZAZIONE		0,00	21.960,89	21.960,89
U0801202	3965	MANUTENZIONE STRAORDINARIA LUNGOLAGO ZANARDELLI		0,00	5,40	5,40
U0801202	4018	SISTEMAZIONE FRANA E DISSESTO GOVINE TOLINE		0,00	225.284,92	225.284,92
U0801203	3953	RESTITUZIONE A PRIVATI PER CONTRIBUTO REALIZZAZIONE E COMPLETAMENTO OPERE DI URBANIZZAZIONE		0,00	2.000,00	2.000,00
U0801203	4020	DESTINAZ. QUOTA 8% ONERI URB. SECOND. A OPERE DI CULTO E SERV. RELIGIOSI		4.000,00	8.000,00	4.000,00
U0801205	3946.50	F.P.V. ACQUISIZIONE AREE		0,00	2.250,00	2.250,00

Variazioni apportate al bilancio di previsione

MAGGIORI SPESE						
Codice	Capitolo	Descrizione	Previsioni iniziali		Previsioni definitive	Variazioni
U0801205	3955.50	F.P.V. REALIZZAZIONE OPERE DI URBANIZZAZIONE		0,00	6.197,87	6.197,87
U0801205	3956.50	F.P.V. REALIZZAZIONE E COMPLETAMENTO OPERE DI URBANIZZAZIONE		0,00	66.039,11	66.039,11
U0801205	3965.50	F.P.V. MANUTENZIONE STRAORDINARIA LUNGOLAGO ZANARDELLI		0,00	16.994,60	16.994,60
U0801205	4018.50	F.P.V. SISTEMAZIONE FRANA E DISSESTO GOVINE TOLINE		0,00	145.715,08	145.715,08
U0901202	4279	DIFESA DEL SUOLO LOC. SAN CARLO		0,00	23.925,39	23.925,39
U0901205	3951.50	F.P.V. UTILIZZO ENTRATE LAGES PER OPERE INFRASTRUTTURALI		0,00	10.000,00	10.000,00
U0901205	4279.50	F.P.V. DIFESA DEL SUOLO LOC. SAN CARLO		0,00	1.100,00	1.100,00
U0902103	2030	INTERVENTI PER LA TUTELA E LA SALVAGUARDIA DEL TERRITORIO	11.000,00		14.100,00	3.100,00
U0902103	2056	SPESE PER MANUTENZIONE E ARREDI PARCHI PUBBLICI (BENI)		0,00	8.100,00	8.100,00
U0902202	4283	MANUTENZIONE STRAORDINARIA TORRENTE TROBIOLO		0,00	127.818,26	127.818,26
U0902202	4287.1	PNRR M2C4 INV. 2.2 -SISTEMAZIONE IDRAULICA VALLE INSERE		0,00	232.705,30	232.705,30
U0902202	4291	SISTEMAZIONE VALLE SAN MARTINO L.R. 31/08		0,00	39.314,61	39.314,61
U0902202	4292	INTERVENTI MESSA IN SICUREZZA FERRATA TRENTAPASSI		0,00	3,20	3,20
U0902205	4283.50	F.P.V. MANUTENZIONE STRAORDINARIA TORRENTE TROBIOLO		0,00	568.516,69	568.516,69
U0902205	4287.51	F.P.V. PNRR M2C4 INV. 2.2 -SISTEMAZIONE IDRAULICA VALLE INSERE		0,00	58.394,80	58.394,80
U0902205	4292.50	F.P.V. INTERVENTI MESSA IN SICUREZZA FERRATA TRENTAPASSI		0,00	9.996,80	9.996,80
U0902205	4293.50	F.P.V. INTERVENTI VALORIZZAZIONE MULTISISTEMICA IN SOPRASSUOLI "ESAUSTI" (BOSTRICO)		0,00	132.681,40	132.681,40
U0904205	4139.50	F.P.V. OPERE ACQUEDOTTISTICHE E FOGNARIE		0,00	8.528,71	8.528,71
U0905104	2550	CONTRIBUTI PER DECORO DEL TERRITORIO		0,00	300,00	300,00
U0905202	4275	ARREDO URBANO E AREE DI VERDE ATTREZZATO		0,00	4.000,00	4.000,00
U0905202	4276	MANUTENZIONE STRAORDINARIA PARCO COMUNALE	150.000,00		150.052,40	52,40
U0905202	4621	SISTEMAZIONE STRADE AGROSILVOPASTORALI DUADELLO PASSABOCCHIE		0,00	28.801,65	28.801,65
U0905205	4276.50	F.P.V. MANUTENZIONE STRAORDINARIA PARCO COMUNALE		0,00	51.947,60	51.947,60
U0907202	4622	MANUTENZIONE STRAORDINARIA STRADE SILVOPASTORALI		0,00	49.954,00	49.954,00
U0907202	4624	ITINERARI ARCHEO-GEO-TURISTICI (RECUPERO SENTIERI MONTAGNA)		0,00	296.535,62	296.535,62
U0907202	4626	MANUTENZIONE STRAORDINARIA RIFUGIO MEDELET		0,00	6.934,88	6.934,88
U0907205	4623.50	F.P.V. RECUPERO PERCORSI MINERARI		0,00	70.000,00	70.000,00
U0907205	4624.50	F.P.V. ITINERARI ARCHEO-GEO-TURISTICI (RECUPERO SENTIERI MONTAGNA)		0,00	1.268,80	1.268,80
U1005103	521.2	ACQUISTO BENI PER MANUTENZIONE ORDINARIA PATRIMONIO STRADALE	9.000,00		11.000,00	2.000,00

Variazioni apportate al bilancio di previsione

MAGGIORI SPESE						
Codice	Capitolo	Descrizione	Previsioni iniziali		Previsioni definitive	Variazioni
U1005103	533.8	SERVIZI MANUTENZIONE ORDINARIA PATRIMONIO STRADALE	45.000,00		67.300,00	22.300,00
U1005103	536	INTERVENTI DI RIMOZIONE ALBERI	0,00		47.900,00	47.900,00
U1005103	1830	MANUTENZIONE STRADALE (VINCOLO SANZIONI)	25.000,00		31.700,00	6.700,00
U1005103	1834	SPESE PER LA DISCIPLINA DEL TRAFFICO (SERVIZI)	11.000,00		15.600,00	4.600,00
U1005103	1835	SPESE PUBBLICA ILLUMINAZIONE	160.000,00		164.000,00	4.000,00
U1005202	3778	PISTA CICLABILE VIA KENNEDY	0,00		127.622,45	127.622,45
U1005202	3779	RIQUALIFICAZIONE E VALORIZZAZIONE DEI BORGHI STORICI	0,00		288.001,30	288.001,30
U1005202	3782	PISTA CICLABILE	0,00		864.607,49	864.607,49
U1005202	3784	MANUTENZIONE STRAORDINARIA PISTA CICLABILE VELLO TOLINE	0,00		500,00	500,00
U1005202	3787	ACQUISTO ALBERI	0,00		11.000,00	11.000,00
U1005202	3799.1	MANUTENZIONE STRAORDINARIA E ASFALTATURE STRADE	54.800,00		166.710,14	111.910,14
U1005202	3799.2	MANUTENZIONE STRAORDINARIA E ASFALTATURE STRADE - DGR 3113 EMERGENZA COVID-19	0,00		5.597,23	5.597,23
U1005202	3802	REALIZZAZIONE ROTATORIA GRATACASOLO	400.000,00		416.503,17	16.503,17
U1005202	3836	COMPLETAMENTO VIABILITA' COMUNALE	85.000,00		88.551,97	3.551,97
U1005202	3840	MANUTENZIONE STRAORDINARIA STRADE MONTAGNA	0,00		43.471,14	43.471,14
U1005202	3855	ARREDO URBANO	0,00		16.600,00	16.600,00
U1005202	3881	AMPLIAMENTO ILLUMINAZIONE PUBBLICA	104.000,00		153.154,84	49.154,84
U1005202	3890	ACQUISIZIONE AREE	0,00		24.100,00	24.100,00
U1005205	3778.50	F.P.V. PISTA CICLABILE VIA KENNEDY	0,00		16.491,33	16.491,33
U1005205	3782.50	F.P.V. PISTA CICLABILE	0,00		26.007,21	26.007,21
U1005205	3784.50	F.P.V. MANUTENZIONE STRAORDINARIA PISTA CICLABILE VELLO TOLINE	0,00		3.000,00	3.000,00
U1005205	3799.51	F.P.V. MANUTENZIONE STRAORDINARIA E ASFALTATURE STRADE	0,00		1.215,86	1.215,86
U1005205	3802.50	F.P.V. REALIZZAZIONE ROTATORIA GRATACASOLO	0,00		998,23	998,23
U1005205	3836.50	F.P.V. COMPLETAMENTO VIABILITA' COMUNALE	0,00		3.648,03	3.648,03
U1005205	3840.50	F.P.V. MANUTENZIONE STRAORDINARIA STRADE MONTAGNA	0,00		25.828,86	25.828,86
U1005205	3881.50	F.P.V. AMPLIAMENTO ILLUMINAZIONE PUBBLICA	0,00		42.259,44	42.259,44
U1101104	2252	CONTRIBUTI A COMUNITA' MONTANA PER PROTEZIONE CIVILE	0,00		6.500,00	6.500,00
U1201104	2649	CONTRIBUTI ALLE FAMIGLIE PER INIZIATIVE RICREATIVE MINORI EX ART. 42 D.L. 48/23	0,00		7.918,00	7.918,00
U1201203	4309	TRASFERIMENTO A PARROCCHIE PER PARCHI GIOCO	0,00		10.000,00	10.000,00

Variazioni apportate al bilancio di previsione

MAGGIORI SPESE					
Codice	Capitolo	Descrizione	Previsioni iniziali	Previsioni definitive	Variazioni
U1202103	2750	ASSISTENZA DISABILI	195.000,00	198.500,00	3.500,00
U1203103	2736	INTERVENTI A FAVORE DI ANZIANI	41.000,00	63.000,00	22.000,00
U1203103	2738	MENSA ANZIANI	14.000,00	15.500,00	1.500,00
U1203104	2751	ASSISTENZA PERSONE ANZIANE BISOGNOSE	35.000,00	37.500,00	2.500,00
U1205103	2731	SPESE VARIE SERVIZI SOCIALI	8.000,00	9.282,52	1.282,52
U1205104	2657	ADESIONE PROGETTI VARI	5.000,00	28.000,00	23.000,00
U1205104	2753	INTERVENTI ECONOMICI GENERICI E STRAORDINARI	2.000,00	2.140,00	140,00
U1205104	2755	CONTRIBUTI AD ASSOCIAZIONI PER SERVIZI SOCIALI	5.000,00	18.000,00	13.000,00
U1206103	2139	INCARICHI PER EDILIZIA RESIDENZIALE PUBBLICA	0,00	3.000,00	3.000,00
U1207101	2710.2	ONERI PREVIDENZIALI, ASSISTENZIALI E ASSICURATIVI A CARICO DELL'ENTE	20.000,00	20.100,00	100,00
U1207104	2656	QUOTA SOLIDARIETA' ATSP	188.000,00	188.200,00	200,00
U1207110	2710.20	F.P.V. STIPENDI ED ALTRI ASSEGNI FISSI	0,00	2.000,00	2.000,00
U1207110	2710.21	F.P.V. ONERI PREVIDENZIALI, ASSISTENZIALI E ASSICURATIVI A CARICO DELL'ENTE	0,00	500,00	500,00
U1207110	2770.20	F.P.V. IRAP UFFICIO SERVIZI SOCIALI	0,00	200,00	200,00
U1208104	2742	CONTRIBUTI AD ASSOCIAZIONI SOCIALI FONDO ART. 31 C. 9 L.R. 23/19 MONETIZZAZIONE ENERGIA GRATUITA	0,00	5.000,00	5.000,00
U1209103	2833	SPESE PER SERVIZI CIMITERIALI	25.000,00	35.000,00	10.000,00
U1209104	2850	RIMBORSO CONCESSIONI CIMITERIALI	0,00	1.100,00	1.100,00
U1209202	4431	CIMITERO CAPOLUOGO	0,00	9.994,24	9.994,24
U1209202	4435	MANUTENZ. STRAORDINARIA CIMITERI	0,00	78.586,86	78.586,86
U1209205	4431.50	F.P.V. CIMITERO CAPOLUOGO	0,00	121.005,76	121.005,76
U1209205	4435.50	F.P.V. MANUTENZ. STRAORDINARIA CIMITERI	0,00	5.987,15	5.987,15
U2002110	900	FONDO CREDITI DI DUBBIA ESIGIBILITA'	180.803,52	182.545,73	1.742,21
U5002403	4905	ESTINZIONE ANTICIPATA MUTUI	10.300,00	42.831,25	32.531,25
U9901701	5008	VERSAMENTO RITENUTE COMPONENTE PEREQUATIVA TARI DELIBERA ARERA N. 286/2023	0,00	10.000,00	10.000,00
U9901701	5011	VERSAMENTO RITENUTE PER SCISSIONE CONTABILE IVA (SPLIT PAYMENT)	800.000,00	1.400.000,00	600.000,00
U9901701	5015	DESTINAZIONE INCASSI LIBERI AL REINTEGRO INCASSI VINCOLATI AI SENSI DELL'ART. 195 DEL TUEL	0,00	100.000,00	100.000,00
U9901701	5016	UTILIZZO INCASSI VINCOLATI AI SENSI DELL'ART. 195 DEL TUEL	0,00	250.000,00	250.000,00

Variazioni apportate al bilancio di previsione

MAGGIORI SPESE				
Codice	Capitolo	Descrizione	Previsioni iniziali	Previsioni definitive
Maggiori spese			4.989.903,52	16.296.794,70
				11.306.891,18

Variazioni apportate al bilancio di previsione

MINORI SPESE						
Codice	Capitolo	Descrizione	Previsioni iniziali		Previsioni definitive	Variazioni
U0102104	253	TRASFERIMENTO ALTRI COMUNI PER SEGRETARIO	40.000,00		32.000,00	-8.000,00
U0104103	430.1	SPESE PER LA RISCOSSIONE DEI TRIBUTI COMUNALI - AGGI	75.000,00		72.200,00	-2.800,00
U0105101	510.1	STIPENDI ED ALTRI ASSEGNI FISSI SERVIZIO PATRIMONIO	89.000,00		69.000,00	-20.000,00
U0105101	510.2	ONERI PREVIDENZIALI, ASSISTENZIALI E ASSICURATIVI A CARICO DELL'ENTE	28.000,00		25.200,00	-2.800,00
U0106101	610.1	STIPENDI ED ALTRI ASSEGNI FISSI UFFICIO TECNICO	170.000,00		165.000,00	-5.000,00
U0106103	633.5	SPESE PER INCARICHI PROGETTAZIONE OPERE PUBBLICHE	10.000,00		7.500,00	-2.500,00
U0107103	784	SPESE CONSULTAZIONI ELETTORALI COMUNALI	15.000,00		6.200,00	-8.800,00
U0110101	814.1	COMPENSI STRAORDINARIO ELETTORALE PER ELEZIONI COMUNALI	6.000,00		2.600,00	-3.400,00
U0110101	814.2	ONERI PREVIDENZIALI, ASSICURATIVI A CARICO DELL'ENTE SU LAVORO STRAORDINARIO ELETTORALE PER ELEZIONI COMUNALI	1.600,00		650,00	-950,00
U0110102	870.4	IRAP PER LAVORO STRAORDINARIO ELETTORALE PER ELEZIONI COMUNALI	550,00		220,00	-330,00
U0111104	851	INCARICHI PER GDPR - PRIVACY	4.900,00		3.300,00	-1.600,00
U0111110	879	IVA A DEBITO PER LE GESTIONI COMMERCIALI	100.000,00		65.531,00	-34.469,00
U0301101	910.1	STIPENDI ED ALTRI ASSEGNI FISSI SERVIZIO POLIZIA LOCALE	134.000,00		127.800,00	-6.200,00
U0301102	970	IRAP SERVIZIO POLIZIA LOCALE	12.000,00		11.980,00	-20,00
U0301104	953	TRASFERIMENTO COMUNE DI COSTA VOLPINO PER POLIZIA LOCALE	25.000,00		22.000,00	-3.000,00
U0402103	1130	UTENZE SCUOLA PRIMARIA	100.000,00		95.000,00	-5.000,00
U0402202	3444	PROJECT FINANCING - INTERVENTI DI EFFICIENTAMENTO ENERGETICO EDIFICI SCOLASTICI	14.400,00		6.540,00	-7.860,00
U0406103	1330	MENSA SCUOLE MATERNE -SERVIZIO RILEVANTE IVA-	42.000,00		39.000,00	-3.000,00
U0406103	1333	TRASPORTO ALUNNI EFFETTUATO DA TERZI -SERVIZIO RILEVANTE IVA-	135.000,00		114.500,00	-20.500,00
U0502202	3096	MUSEO ROMANIX	70.000,00		59.077,65	-10.922,35
U0601103	1630	UTENZE IMPIANTI SPORTIVI	45.000,00		41.000,00	-4.000,00
U0601202	3676	PROJECT FINANCING - INTERVENTI DI EFFICIENTAMENTO ENERGETICO IMPIANTI SPORTIVI	5.000,00		4.360,00	-640,00
U0801203	4021	RESTITUZIONE ENTRATE DA CONCESSIONI EDILIZIE	36.000,00		6.000,00	-30.000,00
U0902103	2055	SPESE PER MANUTENZIONE E ARREDI PARCHI PUBBLICI	2.000,00		0,00	-2.000,00
U0903103	2430	APPALTI RACCOLTA E SMALTIMENTO RIFIUTI URBANI	920.000,00		861.000,00	-59.000,00
U0905103	2530	GESTIONE PARCO COMUNALE	10.000,00		8.000,00	-2.000,00
U1201103	2630	ASSISTENZA DOMICILIARE MINORI	16.000,00		12.200,00	-3.800,00
U1201104	2651	RETTE RICOVERO MINORI IN ISTITUTI	25.000,00		7.000,00	-18.000,00

Variazioni apportate al bilancio di previsione

MINORI SPESE					
Codice	Capitolo	Descrizione	Previsioni iniziali	Previsioni definitive	Variazioni
U2001110	905	FONDO DI RISERVA	20.378,48	9.678,48	-10.700,00
U5001107	562.2	INTERESSI PASSIVI SU MUTUI CONTRATTI	178.000,00	165.820,00	-12.180,00
U5002403	4900	QUOTE CAPITALE AMMORTAMENTO MUTUI INVESTIMENTI	573.000,00	375.600,00	-197.400,00
Minori Spese			2.902.828,48	2.415.957,13	-486.871,35

Percentuali di realizzo della gestione di competenza

ENTRATE						
	Competenza iniziale	Competenza definitiva	Competenza Accertamenti	Riscossioni su competenza	FPV	Maggiori o minori residui
Titolo 1 - Entrate correnti di natura tributaria, contributiva e perequativa	4.397.768,00	4.535.848,00 103,14%	4.419.480,89 97,43%	4.004.486,47 90,61%	0,00 0,00%	-116.367,11 -2,57%
Titolo 2 - Trasferimenti correnti	619.933,00	1.100.349,41 177,49%	771.087,64 70,08%	655.797,11 85,05%	0,00 0,00%	-329.261,77 -29,92%
Titolo 3 - Entrate extratributarie	1.276.033,00	1.460.029,46 114,42%	1.416.608,24 97,03%	1.264.772,05 89,28%	0,00 0,00%	-43.421,22 -2,97%
Titolo 4 - Entrate in conto capitale	5.142.764,00	8.436.014,27 164,04%	3.403.465,60 40,34%	1.667.543,79 49,00%	0,00 0,00%	-5.032.548,67 -59,66%
Titolo 5 - Entrate da riduzione di attività finanziarie	330.000,00	442.680,87 134,15%	112.680,87 25,45%	112.680,87 100,00%	0,00 0,00%	-330.000,00 -74,55%
Titolo 6 - Accensione Prestiti	330.000,00	330.000,00 100,00%	0,00 0,00%	0,00 0,00%	0,00 0,00%	-330.000,00 -100,00%
Titolo 7 - Anticipazioni da istituto tesoriere/cassiere	500.000,00	500.000,00 100,00%	0,00 0,00%	0,00 0,00%	0,00 0,00%	-500.000,00 -100,00%
Titolo 9 - Entrate per conto terzi e partite di giro	1.948.000,00	2.908.000,00 149,28%	1.584.934,83 54,50%	1.584.228,85 99,96%	0,00 0,00%	-1.323.065,17 -45,50%
Avanzo di amministrazione	0,00	555.579,76 0,00%	0,00 0,00%	0,00 0,00%	0,00 0,00%	-555.579,76 -100,00%
Fondo pluriennale vincolato	0,00	5.096.016,06 0,00%	0,00 0,00%	0,00 0,00%	0,00 0,00%	-5.096.016,06 -100,00%
TOTALE ENTRATE						
	14.544.498,00	25.364.517,83 174,39%	11.708.258,07 46,16%	9.289.509,14 79,34%	0,00 0,00%	-13.656.259,76 -53,84%

Percentuali di realizzo della gestione di competenza

SPESE						
	Competenza iniziale	Competenza definitiva	Competenza Impegni	Pagamenti su competenza	FPV	Minori residui
Titolo 1 - Spese correnti	5.659.334,00	6.573.035,31 116,15%	5.531.947,19 84,16%	4.416.916,70 79,84%	102.103,79 1,55%	938.984,33 14,29%
Titolo 2 - Spese in conto capitale	5.516.464,00	14.627.651,27 265,16%	6.662.001,00 45,54%	5.757.180,21 86,42%	2.290.134,30 15,66%	5.675.515,97 38,80%
Titolo 3 - Spese per incremento attività finanziarie	330.000,00	330.000,00 100,00%	0,00 0,00%	0,00 0,00%	0,00 0,00%	330.000,00 100,00%
Titolo 4 - Rimborso Prestiti	590.700,00	425.831,25 72,09%	381.930,60 89,69%	381.930,60 100,00%	0,00 0,00%	43.900,65 10,31%
Titolo 5 - Chiusura Anticipazioni ricevute da istituto tesoriere/cassiere	500.000,00	500.000,00 100,00%	0,00 0,00%	0,00 0,00%	0,00 0,00%	500.000,00 100,00%
Titolo 7 - Uscite per conto terzi e partite di giro	1.948.000,00	2.908.000,00 149,28%	1.584.934,83 54,50%	1.460.789,05 92,17%	0,00 0,00%	1.323.065,17 45,50%
TOTALE SPESE	14.544.498,00	25.364.517,83 174,39%	14.160.813,62 55,83%	12.016.816,56 84,86%	2.392.238,09 9,43%	8.811.466,12 34,74%

Quadro riassuntivo residui attivi e passivi

Entrate				
	Residui definitivi	Riscossioni	Residui da riportare	Maggiori o minori residui
Titolo 1 - Entrate correnti di natura tributaria, contributiva e perequativa	926.796,96	468.698,18	347.186,40	-110.912,38
Titolo 2 - Trasferimenti correnti	144.321,15	131.104,36	10.427,06	-2.789,73
Titolo 3 - Entrate extratributarie	345.688,12	201.706,13	109.916,30	-34.065,69
Titolo 4 - Entrate in conto capitale	3.199.073,07	1.729.498,46	1.337.925,15	-131.649,46
Titolo 5 - Entrate da riduzione di attività finanziarie	300.000,00	300.000,00	0,00	0,00
Titolo 6 - Accensione Prestiti	5.431,12	0,00	2.450,18	-2.980,94
Titolo 7 - Anticipazioni da istituto tesoriere/cassiere	0,00	0,00	0,00	0,00
Titolo 9 - Entrate per conto terzi e partite di giro	36.739,04	628,84	36.110,20	0,00
Entrate	4.958.049,46	2.831.635,97	1.844.015,29	-282.398,20

Spese				
	Residui definitivi	Pagamenti	Residui da riportare	Minori residui
Titolo 1 - Spese correnti	1.335.784,99	851.705,78	389.011,96	-95.067,25
Titolo 2 - Spese in conto capitale	1.269.171,58	1.240.021,93	23.380,21	-5.769,44
Titolo 3 - Spese per incremento attività finanziarie	0,00	0,00	0,00	0,00
Titolo 4 - Rimborso Prestiti	74.379,55	74.379,55	0,00	0,00
Titolo 5 - Chiusura Anticipazioni ricevute da istituto tesoriere/cassiere	0,00	0,00	0,00	0,00
Titolo 7 - Uscite per conto terzi e partite di giro	53.029,77	22.395,10	21.234,97	-9.399,70
Spese	2.732.365,89	2.188.502,36	433.627,14	-110.236,39

Maggiori residui attivi

Codice	Livello	Capitolo	Descrizione	Residui iscritti	Residui riaccertati	Maggiori Residui attivi
E310003	E.3.01.03.01.002	3260	CANONE PATRIMONIALE CONCESSIONE AUTORIZZAZIONE PUBBLICITARIA	9.590,44	9.842,44	252,00
E420001	E.4.02.01.02.001	4765	CONTRIBUTI REGIONALI PER CENTRO DEL RIUTILIZZO ISOLA ECOLOGICA	185.366,86	186.920,89	1.554,03
E110141	E.1.01.01.41.001	1025	IMPOSTA SOGGIORNO	2.186,50	2.379,00	192,50
E210102	E.2.01.01.02.006	2308	RIMBORSO C.M. PER SERVIZI SOCIALI	0,00	3.400,00	3.400,00
E310002	E.3.01.02.01.016	3430	PROVENTI TRASPORTO ALUNNI (SERV. RILEVANTE IVA)	0,00	198,00	198,00
E310002	E.3.01.02.01.008	3435	PROVENTI SERV. MENSA SCUOLE ELEMENTARI E MEDIE (SERV. RILEVANTE IVA)	334,69	519,10	184,41
E310002	E.3.01.02.01.006	3470	PROVENTI PALESTRA POLISPORTIVA (SERVIZIO RILEVANTE IVA)	10.029,00	11.415,15	1.386,15
E310003	E.3.01.03.02.001	3540	FITTI REALI FONDI RUSTICI	150,00	360,00	210,00

Maggiori residui attivi

7.377,09

Residui attivi insussistenti o inesigibili

Codice	Codice	Capitolo	Descrizione	Residui iscritti	Residui riaccertati	Residui Attivi insussistenti o inesigibili	Motivazione
E210102	E.2.01.01.02.001	2273	CONTRIBUTI REGIONALI PROGETTO "OGNI GIORNO IN LOMBARDIA"	30.000,00	29.892,00	-108,00	Insussistente
E310002	E.3.01.02.01.008	3420	RETTE SERV. MENSA MATERNE STATALI (SERV. RILEVANTE IVA)	479,80	0,65	-479,15	Insussistente
E420001	E.4.02.01.01.000	4739	CONTRIBUTO STATALE	110.689,83	110.500,00	-189,83	Insussistente
E420001	E.4.02.01.01.000	4742	CONTRIBUTO STATALE PER MESSA IN SICUREZZA EDIFICI SCOLASTICI	91.450,01	89.137,50	-2.312,51	Insussistente
E420001	E.4.02.01.01.000	4743	CONTRIBUTO STATALE PER MANUTENZIONE STRAORDINARIA SCUOLE ELEMENTARI E MEDIE	288.000,00	205.408,03	-82.591,97	Insussistente
E420001	E.4.02.01.02.001	4751	CONTRIBUTO REGIONALE PER RIQUALIFICAZIONE E VALORIZZAZIONE BORGHI STORICI	160.402,94	143.489,91	-16.913,03	Insussistente
E420001	E.4.02.01.02.001	4752	CONTRIBUTO REGIONALE PER RISTRUTTURAZIONE PALAZZO COMUNALE	11.742,50	11.332,58	-409,92	Insussistente
E420001	E.4.02.01.02.001	4769	CONTRIBUTO DA REGIONE LOMBARDIA PER OPERE DI MITIGAZIONE CONOIDE DEL TROBIOLO	88.500,00	87.921,84	-578,16	Insussistente
E420003	E.4.02.03.03.000	4793	CONTRIBUTO DA PRIVATI PER IMMOBILI SCOLASTICI	192.890,25	162.682,29	-30.207,96	Insussistente

Conto del bilancio 2024 - Comune di Pisogne - Allegato 06 - Residui attivi insussistenti o inesigibili

Residui attivi insussistenti o inesigibili

Codice	Codice	Capitolo	Descrizione	Residui iscritti	Residui riaccertati	Residui Attivi insussistenti o inesigibili	Motivazione
E110106	E.1.01.01.06.002	1016	ACCERTAMENTI IMU	162.416,64	120.392,04	-42.024,60	Insussistente
E110151	E.1.01.01.51.000	1087	TARI	493.605,55	452.099,28	-41.506,27	Insussistente
E110151	E.1.01.01.51.000	1088	TARI ANNI PRECEDENTI	28.863,21	9.397,73	-19.465,48	Insussistente
E130101	E.1.03.01.01.000	1152	FONDO DI SOLIDARIETA'	8.108,53	0,00	-8.108,53	Insussistente
E210101	E.2.01.01.01.001	2250	ALTRI CONTRIBUTI STATALI	36.107,05	30.025,32	-6.081,73	Insussistente
E320002	E.3.02.02.01.000	3400	SANZIONI AMMINISTRATIVE VIOLAZIONE NORME CIRCOLAZIONE STRADALE	101.470,71	75.773,69	-25.697,02	Insussistente
E310002	E.3.01.02.01.014	3460	PROVENTI DA SERVIZIO ILLUMINAZIONE VOTIVA (SERV. RILEVANTE IVA)	69.238,00	64.209,00	-5.029,00	Insussistente
E310002	E.3.01.02.01.000	3492	PROVENTI DA ASSISTENZA DOMICILIARE	2.973,59	2.894,39	-79,20	Insussistente
E310002	E.3.01.02.01.018	3521	RIMBORSO SPESE USO LOCALI COMUNALI	4.770,00	3.600,00	-1.170,00	Insussistente
E310001	E.3.01.01.01.004	3575	RIMBORSO ENEL PER PANNELLI FOTOVOLTAICI	1.437,36	780,83	-656,53	Insussistente
E350099	E.3.05.99.99.000	3680	INTROITI E RIMBORSI DIVERSI	12.300,68	9.435,73	-2.864,95	Insussistente
E310003	E.3.01.03.01.003	3687	CTR ASTE RETICOLO IDRICO	978,40	658,00	-320,40	Insussistente
E420001	E.4.02.01.02.999	4773	CONTRIBUTO BIM	74.516,00	74.515,89	-0,11	Insussistente
E630001	E.6.03.01.04.003	5870	MUTUI FINANZIAMENTO OPERE PUBBLICHE	5.431,12	2.450,18	-2.980,94	Insussistente

Residui attivi insussistenti o inesigibili

-289.775,29

Residui passivi insussistenti o economie

Codice	Livello	Capitolo	Descrizione	Residui iscritti	Residui riaccertati	Residui passivi insussistenti o economie	Motivazione
U0101103	U.1.03.02.02.999	133	GEMELLAGGIO	1.107,00	1.056,99	-50,01	Economie
U1005103	U.1.03.01.02.000	521.2	ACQUISTO BENI PER MANUTENZIONE ORDINARIA PATRIMONIO STRADALE	2.204,46	2.204,05	-0,41	Economie
U0105102	U.1.02.01.02.001	571.1	IMPOSTE E TASSE DI REGISTRO IMMOBILI COMUNALI	96,00	0,00	-96,00	Economie
U0110103	U.1.03.02.12.004	816	SPESE TIROCINI E PRATICANTATO	1.200,00	1.199,97	-0,03	Economie
U0110104	U.1.04.04.01.001	817	SPESE PER SERVIZIO CIVILE E LEVA CIVICA	9.577,00	4.941,00	-4.636,00	Economie
U0301104	U.1.04.01.02.000	953	TRASFERIMENTO COMUNE DI COSTA VOLTINO PER POLIZIA LOCALE	25.000,00	18.719,25	-6.280,75	Economie
U0502103	U.1.03.01.02.000	1421	SPESE PER ACQUISTO LIBRI BIBLIOTECA COMUNALE	2.881,53	2.855,25	-26,28	Economie
U1005103	U.1.03.02.99.000	1832	SPESE PER MANUTENZIONE IMPIANTI SEMAFORICI	3.742,96	0,00	-3.742,96	Economie
U1209103	U.1.03.02.99.000	2833	SPESE PER SERVIZI CIMITERIALI	40.784,65	40.777,05	-7,60	Economie
U0402202	U.2.02.01.09.003	3442	MANUTENZIONE STRAORDINARIA PER ADEGUAMENTO SCUOLE ELEMENTARI E MEDIE	10.844,58	5.175,14	-5.669,44	Economie
U1005202	U.2.02.01.09.000	3779	RIQUALIFICAZIONE E VALORIZZAZIONE DEI BORGHII STORICI	113.590,05	113.520,05	-70,00	Economie
U0101103	U.1.03.02.01.000	130.6	INDENNITA' PER AMMINISTRATORI E CONSIGLIERI COMUNALI	900,00	609,75	-290,25	Economie
U0105103	U.1.03.02.09.000	533.1	SERVIZI MANUTENZIONE ORDINARIA IMMOBILI COMUNALI	37.215,97	35.560,40	-1.655,57	Economie
U0105102	U.1.02.01.06.000	571	TARIFFA RIFIUTI IMMOBILI COMUNALI	1.683,00	749,00	-934,00	Economie
U0106104	U.1.04.01.02.000	653	TRASFERIMENTO COMUNITA' MONTANA UFFICIO TECNICO	3.500,00	3.098,15	-401,85	Economie
U0111103	U.1.03.02.16.000	831.9	SPESE POSTALI E TELEGRAFICHE	4.511,92	1.115,70	-3.396,22	Economie
U0110102	U.1.02.01.01.000	870	IRAP PER PRODUTTIVITA' DIPENDENTI	2.327,27	2.300,88	-26,39	Economie
U0111102	U.1.02.01.01.000	873	IRAP PER ALTRI INCARICHI	376,29	359,29	-17,00	Economie
U0406104	U.1.04.02.05.000	1358	RIMBORSO A FAMIGLIE PER SERVIZI DI TRASPORTO E MENZA SCUOLA	1.500,00	1.207,60	-292,40	Economie
U1005103	U.1.03.02.99.000	1830	MANUTENZIONE STRADALE (VINCOLO SANZIONI)	11.869,23	9.603,43	-2.265,80	Economie
U0903103	U.1.03.02.15.000	2433	SPESE PER PULIZIA STRADE	44.641,94	42.932,30	-1.709,64	Economie
U1209103	U.1.03.02.99.000	2832	GESTIONE ILLUMINAZIONE VOTIVA (SERV. RILEVANTE IVA)	3.000,00	2.471,76	-528,24	Economie
U0101102	U.1.02.01.01.000	170	IRAP AMMINISTRATORI E CONSIGLIERI	76,50	51,83	-24,67	Economie
U0103103	U.1.03.02.11.000	330.3	INCARICHI E ALTRE SPESE UFF. RAGIONERIA	12.341,54	12.319,58	-21,96	Economie
U0104103	U.1.03.02.03.999	430.1	SPESE PER LA RISCOSSIONE DEI TRIBUTI COMUNALI - AGGI	130.004,47	91.834,36	-38.170,11	Economie
U0105103	U.1.03.02.05.000	530	UTENZE SERVIZIO PATRIMONIO	23.144,87	19.297,48	-3.847,39	Economie
U0105103	U.1.03.02.05.000	531	TELEFONICHE PATRIMONIO	1.306,76	922,00	-384,76	Economie

Conto del bilancio 2024 - Comune di Pisogne - Allegato 07 - Residui passivi insussistenti o economie

Residui passivi insussistenti o economie

Codice	Livello	Capitolo	Descrizione	Residui iscritti	Residui riaccertati	Residui passivi insussistenti o economie	Motivazione
U0106103	U.1.03.02.11.000	633.4	INCARICHI ED ALTRE SPESE UFF. TECNICO	29.334,54	27.505,53	-1.829,01	Economie
U0111103	U.1.03.01.02.000	821.1	CANCELLERIA E MATERIALE DI CONSUMO	5.461,26	1.881,18	-3.580,08	Economie
U0111103	U.1.03.02.07.000	831.1	SPESE PER L'INFORMATICA	18.621,82	18.537,29	-84,53	Economie
U0110103	U.1.03.02.11.000	834	SPESE PER LA SICUREZZA E SALUTE PERSONALE DIPENDENTE	638,05	250,60	-387,45	Economie
U0111103	U.1.03.02.09.000	837.2	MANUTENZIONE AUTOMEZZI	11.978,34	10.527,48	-1.450,86	Economie
U0111102	U.1.02.01.09.000	871	BOLLI AUTOMEZZI	553,62	276,19	-277,43	Economie
U0301103	U.1.03.02.11.000	930.3	INCARICHI ED ALTRE SPESE UFF. POLIZIA MUNICIPALE	6.167,43	3.167,57	-2.999,86	Economie
U0401103	U.1.03.02.05.000	1030	UTENZE SCUOLA MATERNA	2.334,29	2.002,03	-332,26	Economie
U0401103	U.1.03.02.05.000	1031	TELEFONICHE SCUOLA MATERNA	41,45	11,71	-29,74	Economie
U0402103	U.1.03.02.05.000	1130	UTENZE SCUOLA PRIMARIA	20.226,33	16.117,13	-4.109,20	Economie
U0402103	U.1.03.02.05.000	1131	TELEFONICHE SCUOLE PRIMARIE	125,44	77,28	-48,16	Economie
U0402103	U.1.03.01.01.000	1150	FORNITURA GRATUITA LIBRI ALUNNI SCUOLA ELEMENTARE	200,00	183,73	-16,27	Economie
U0502103	U.1.03.02.05.000	1430	UTENZE BIBLIOTECA	5.445,90	981,09	-4.464,81	Economie
U0502103	U.1.03.02.99.000	1531	SPESE PER ATTIVITA' CULTURALI (SERVIZI)	1.171,20	976,00	-195,20	Economie
U0601103	U.1.03.02.05.000	1630	UTENZE IMPIANTI SPORTIVI	6.284,15	5.124,16	-1.159,99	Economie
U0601103	U.1.03.02.05.000	1633	TELEFONICHE PALESTRE	41,45	11,71	-29,74	Economie
U0701104	U.1.04.04.01.000	1756	CONTRIBUTI PER MANIFESTAZIONI ZONE MONTANE	4.550,00	4.518,00	-32,00	Economie
U0701103	U.1.03.02.99.000	1730	SPESE PER MANIFESTAZIONI TURISTICHE (SERVIZI)	14.264,20	14.164,20	-100,00	Economie
U1005103	U.1.03.02.99.000	1834	SPESE PER LA DISCIPLINA DEL TRAFFICO (SERVIZI)	10.014,85	7.696,85	-2.318,00	Economie
U1201103	U.1.03.02.15.000	2630	ASSISTENZA DOMICILIARE MINORI	5.401,56	5.004,52	-397,04	Economie
U1205104	U.1.04.04.01.000	2657	ADESIONE PROGETTI VARI	7.402,32	7.387,76	-14,56	Economie
U1209103	U.1.03.02.05.000	2830	UTENZE SERVIZI CIMITERIALI	3.612,09	1.207,32	-2.404,77	Economie
U1005202	U.2.02.01.09.000	3799	MANUTENZIONE STRAORDINARIA OPERE VIARIE	22.091,56	22.061,56	-30,00	Economie
U9901702	U.7.02.04.02.000	5004	RESTITUZIONE DEPOSITI CAUZIONALI	33.877,83	24.478,13	-9.399,70	Economie

Residui passivi insussistenti o economie

-110.236,39

Percentuali di realizzo residui attivi e passivi

Entrate						
	Residui definitivi	Riscossioni	%	Residui da riportare	%	Maggiori o minori residui
						%
Titolo 1 - Entrate correnti di natura tributaria, contributiva e perequativa	926.796,96	468.698,18	50,6%	347.186,40	37,5%	-110.912,38 -12,0%
Titolo 2 - Trasferimenti correnti	144.321,15	131.104,36	90,8%	10.427,06	7,2%	-2.789,73 -1,9%
Titolo 3 - Entrate extratributarie	345.688,12	201.706,13	58,3%	109.916,30	31,8%	-34.065,69 -9,9%
Titolo 4 - Entrate in conto capitale	3.199.073,07	1.729.498,46	54,1%	1.337.925,15	41,8%	-131.649,46 -4,1%
Titolo 5 - Entrate da riduzione di attività finanziarie	300.000,00	300.000,00	100,0%	0,00	0,0%	0,00 0,0%
Titolo 6 - Accensione Prestiti	5.431,12	0,00	0,0%	2.450,18	45,1%	-2.980,94 -54,9%
Titolo 7 - Anticipazioni da istituto tesoriere/cassiere	0,00	0,00	0,0%	0,00	0,0%	0,00 0,0%
Titolo 9 - Entrate per conto terzi e partite di giro	36.739,04	628,84	1,7%	36.110,20	98,3%	0,00 0,0%
Entrate	4.958.049,46	2.831.635,97	57,11%	1.844.015,29	37,19%	-282.398,20 -5,70%

Spese						
	Residui definitivi	Pagamenti	%	Residui da riportare	%	Minori residui
						%
Titolo 1 - Spese correnti	1.335.784,99	851.705,78	63,8%	389.011,96	29,1%	-95.067,25 -7,1%
Titolo 2 - Spese in conto capitale	1.269.171,58	1.240.021,93	97,7%	23.380,21	1,8%	-5.769,44 -0,5%
Titolo 3 - Spese per incremento attività finanziarie	0,00	0,00	0,0%	0,00	0,0%	0,00 0,0%
Titolo 4 - Rimborso Prestiti	74.379,55	74.379,55	100,0%	0,00	0,0%	0,00 0,0%
Titolo 5 - Chiusura Anticipazioni ricevute da istituto tesoriere/cassiere	0,00	0,00	0,0%	0,00	0,0%	0,00 0,0%
Titolo 7 - Uscite per conto terzi e partite di giro	53.029,77	22.395,10	42,2%	21.234,97	40,0%	-9.399,70 -17,7%
Spese	2.732.365,89	2.188.502,36	80,10%	433.627,14	15,87%	-110.236,39 -4,03%

Riconciliazione servizi conto terzi

ENTRATE					
Codice	Capitolo	Descrizione	Previsione iniziale	Previsione definitiva	Accertamenti
E910001	6008	RITENUTE COMPONENTE PEREQUATIVA TARI DELIBERA ARERA N. 286/2023	0,00	10.000,00	8.313,84
E910001	6011	RITENUTE PER SCISSIONE CONTABILE IVA (SPLIT PAYMENT)	800.000,00	1.400.000,00	1.085.465,69
E910002	6001	RITENUTE PREVIDENZIALI E ASSISTENZIALI AL PERSONALE	150.000,00	150.000,00	86.476,16
E910002	6002	RITENUTE ERARIALI	320.000,00	320.000,00	221.128,13
E910002	6003	ALTRE RITENUTE AL PERSONALE PER CONTO DI TERZI	30.000,00	30.000,00	2.510,36
E910099	6006	RIMBORSO DI ANTICIPAZIONE DI FONDI PER IL SERVIZIO ECONOMATO	3.000,00	3.000,00	2.000,00
E910099	6013	ENTRATE PER PAGAMENTI NON ANDATI A BUON FINE	30.000,00	30.000,00	8.391,92
E910099	6015	REINTEGRO INCASSI VINCOLATI AI SENSI DELL'ART. 195 DEL TUEL	0,00	100.000,00	0,00
E910099	6016	DESTINAZIONE INCASSI VINCOLATI A SPESE CORRENTI AI SENSI DELL'ART. 195 DEL TUEL	0,00	250.000,00	113.308,67
E920002	6010	RIMBORSO SPESE PER SERVIZI PER CONTO DI TERZI	200.000,00	200.000,00	0,00
E920003	6005	RIMBORSO SPESE PER SERVIZI PER CONTO DI TERZI	300.000,00	300.000,00	15.571,73
E920004	6004	DEPOSITI CAUZIONALI	75.000,00	75.000,00	21.737,86
E920004	6007	DEPOSITI PER SPESE CONTRATTUALI	10.000,00	10.000,00	0,00
E920099	6012	DIRITTI CARTE D'IDENTITA' ELETTRONICHE	30.000,00	30.000,00	20.030,47
TITOLO 9 - ENTRATE PER CONTO TERZI E PARTITE DI GIRO			1.948.000,00	2.908.000,00	1.584.934,83

Riconciliazione servizi conto terzi

SPESE

Codice	Capitolo	Descrizione	Previsione iniziale	Previsione definitiva	Impegni
U9901701	5001	RITENUTE PREVIDENZIALI ED ASSISTENZIALI AL PERSONALE	150.000,00	150.000,00	86.476,16
U9901701	5002	RITENUTE ERARIALI	320.000,00	320.000,00	221.128,13
U9901701	5008	VERSAMENTO RITENUTE COMPONENTE PEREQUATIVA TARI DELIBERA ARERA N. 286/2023	0,00	10.000,00	8.313,84
U9901701	5011	VERSAMENTO RITENUTE PER SCISSIONE CONTABILE IVA (SPLIT PAYMENT)	800.000,00	1.400.000,00	1.085.465,69
U9901701	5013	PAGAMENTI NON ANDATI A BUON FINE	30.000,00	30.000,00	8.391,92
U9901701	5015	DESTINAZIONE INCASSI LIBERI AL REINTEGRO INCASSI VINCOLATI AI SENSI DELL'ART. 195 DEL TUEL	0,00	100.000,00	0,00
U9901701	5016	UTILIZZO INCASSI VINCOLATI AI SENSI DELL'ART. 195 DEL TUEL	0,00	250.000,00	113.308,67
U9901702	5003	ALTRE RITENUTE AL PERSONALE PER CONTO DI TERZI	30.000,00	30.000,00	2.510,36
U9901702	5004	RESTITUZIONE DEPOSITI CAUZIONALI	75.000,00	75.000,00	21.737,86
U9901702	5005	SERVIZI PER CONTO DI TERZI	300.000,00	300.000,00	15.571,73
U9901702	5006	ANTICIPAZIONE FONDI SERVIZIO ECONOMATO	3.000,00	3.000,00	2.000,00
U9901702	5007	RESTITUZIONE DEPOSITI CONTRATTUALI ED ASTE	10.000,00	10.000,00	0,00
U9901702	5010	SERVIZI PER CONTO STATO	200.000,00	200.000,00	0,00
U9901702	5012	RIVERSAMENTO CARTE D'IDENTITA' ELETTRONICHE	30.000,00	30.000,00	20.030,47
TITOLO 7 - USCITE PER CONTO TERZI E PARTITE DI GIRO			1.948.000,00	2.908.000,00	1.584.934,83

Il pareggio dei servizi per conto di terzi è verificato

ELENCO SITI WEB ISTITUZIONALI ORGANISMI COSTITUENTI IL GRUPPO AMMINISTRAZIONE PUBBLICA DEL COMUNE

D.Lgs. 18/08/2000, n. 267 - Testo unico delle leggi sull'ordinamento degli enti locali - Pubblicato nella Gazzetta Ufficiale 28 settembre 2000, n. 227, S.O.

TITOLO VI - RILEVAZIONE E DIMOSTRAZIONE DEI RISULTATI DI GESTIONE

Articolo 227 Rendiconto della gestione in vigore dal 12 settembre 2014

5. Al Rendiconto della gestione sono allegati i documenti previsti dall'art. 11 comma 4 del decreto legislativo 23 giugno 2011, n. 118, e successive modificazioni, ed i seguenti documenti:

a) l'elenco degli indirizzi internet di pubblicazione del rendiconto della gestione, del bilancio consolidato deliberati e relativi al penultimo esercizio antecedente quello cui si riferisce il bilancio di previsione, dei rendiconto e dei bilanci consolidati delle unioni di comuni di cui il comune fa parte e dei soggetti considerati nel gruppo "amministrazione pubblica" di cui al principio applicato del bilancio consolidato allegato al decreto legislativo 23 giugno 2011, n. 118, e successive modificazioni, relativi al penultimo esercizio antecedente quello cui il bilancio si riferisce. Tali documenti contabili sono allegati al rendiconto della gestione qualora non integralmente pubblicati nei siti internet indicati nell'elenco:

- WWW.COMUNEPISOGNE.BS.IT
- WWW.COGEOME.NET
- WWW.TASSRL.IT
- WWW.ACQUEBRESCIANE.IT
- WWW.SEBINFOR.IT
- WWW.BIMVALLECAMONICA.BS.IT

IL RESPONSABILE DEL SERVIZIO FINANZIARIO

Dott.ssa Paola Zonta

NUOVI PARAMETRI OBIETTIVI PER COMUNI PER IL RENDICONTO 2024

Parametro	Codice indicatore	Denominazione dell'indicatore	Condizione di deficitarietà del parametro	Soglie (valori percentuali)	Valore
				Comuni	
P1	1.1	Incidenza spese rigide (ripiano disavanzo, personale e debito) su entrate correnti	deficitario se maggiore del	48%	NO
P1	A	Ripiano disavanzo a carico dell'esercizio			0,00
P1	B	Redditi di lavoro dipendente (Impegni Macroaggregato 1.1)			1.064.954,86
P1	C	IRAP (Pdc 1.02.01.01.000)			82.225,88
P1	D	FPV entrata concernente Macroaggregato 1.1			99.321,47
P1	E	FPV personale in uscita (1.1)			78.505,35
P1	F	Interessi passivi (1.7)			164.993,95
P1	G	Rimborso di prestiti (Titolo 4)			381.930,60
P1	H	Accertamenti primi tre titoli Entrate			6.607.176,77
(A+B+C-D+E+F+G) / H					25,33%
P2	2.8	Incidenza degli incassi delle entrate proprie sulle previsioni definitive di parte corrente	deficitario se minore del	22%	NO
P2	A	Totale incassi c/competenza e c/residui (pdc E.1.01.00.00.000 "Tributi")			3.715.386,96
P2	B	Compartecipazioni di tributi (E.1.01.04.00.000)			4.279,42
P2	C	Entrate extratributarie (E.3.00.00.00.000)			1.466.478,18
P2	D	Stanziamenti definitivi di cassa dei primi tre titoli delle Entrate			8.407.323,33
(A-B+C) / D					61,58%
P3	3.2	Anticipazioni chiuse solo contabilmente	deficitario se maggiore di	0%	NO
P3	A	Anticipazione di tesoreria all'inizio dell'esercizio successivo			0,00
P3	B	Max previsto dalla norma (5/12 dell'entrate correnti del penultimo esercizio chiuso)			2.786.565,33
(A/B)					0,00%

NUOVI PARAMETRI OBIETTIVI PER COMUNI PER IL RENDICONTO 2024

Parametro	Codice indicatore	Denominazione dell'indicatore	Condizione di deficitarietà del parametro	Soglie (valori percentuali)		Valore
				Comuni		
P4	10.3	Sostenibilità debiti finanziari	deficitario se maggiore del	16%		NO
P4	A	Interessi passivi (U.1.7 Impegni)				164.993,95
P4	B	Interessi di mora (U.1.07.06.02.000)				0,00
P4	C	Interessi per anticipazioni prestiti (U.1.07.06.04.000)				0,00
P4	D	Titolo 4 della spesa				381.930,60
P4	E	Estinzioni anticipate				0,00
P4	F	Contributi agli investimenti direttamente destinati al rimborso di prestiti da amministrazioni pubbliche (Accertamenti Entrate categoria E.4.02.06.00.000)				0,00
P4	G	Trasferimenti in conto capitale per assunzione di debiti dell'amministrazione da parte di amministrazioni pubbliche (E.4.03.01.00.000)				0,00
P4	H	Trasferimenti in conto capitale da parte di amministrazioni pubbliche per cancellazione di debiti dell'amministrazione (E.4.03.04.00.000)				0,00
P4	I	Accertamenti primi tre titoli Entrate				6.607.176,77
(A-B-C+D-E-F-G+H) / I						8,28%
P5	12.4	Sostenibilità disavanzo effettivamente a carico dell'esercizio	deficitario se maggiore del	1,20%		NO
P5	A	Disavanzo iscritto in spesa del conto del bilancio				0,00
P5	B	Accertamenti primi tre titoli Entrate				6.607.176,77
(A/B)						0,00%
P6	13.1	Debiti riconosciuti e finanziati	deficitario se maggiore del	1%		NO
P6	A	Importo debiti fuori bilancio riconosciuti e finanziati				0,00
P6	B	Totale impegni titolo 1 e titolo 2				12.193.948,19
(A/B)						0,00%

NUOVI PARAMETRI OBIETTIVI PER COMUNI PER IL RENDICONTO 2024

Parametro	Codice indicatore	Denominazione dell'indicatore	Condizione di deficitarietà del parametro	Soglie (valori percentuali)		Valore
				Comuni		
P7	13.2 + 13.3	Debiti in corso di riconoscimento + Debiti riconosciuti e in corso di finanziamento	deficitario se maggiore dello	0,60%		NO
P7	A	Importo debiti fuori bilancio in corso di riconoscimento				0,00
P7	B	Importo debiti fuori bilancio riconosciuti e in corso di finanziamento				0,00
P7	C	Accertamenti primi tre titoli Entrate				6.607.176,77
(A+B) / C						0,00%
P8		Indicatore concernente l'effettiva capacità di riscossione (riferimento al totale delle entrate)	deficitario se minore del	47%		NO
P8	A	Riscossioni c/competenza				9.289.509,14
P8	B	Riscossioni c/residui				2.831.635,97
P8	C	Accertamenti				11.708.258,07
P8	D	Residui definitivi iniziali				4.958.049,46
(A+B) / (C+D)						72,73%

TABELLA DEI PARAMETRI OBIETTIVI PER I COMUNI AI FINI DELL'ACCERTAMENTO DELLA CONDIZIONE DI ENTE STRUTTURALMENTE DEFICITARIO

		Barrare la condizione che ricorre
P1	Indicatore 1.1 (Incidenza spese rigide - ripiano disavanzo, personale e debito - su entrate correnti) maggiore del 48%	No
P2	Indicatore 2.8 (Incidenza degli incassi delle entrate proprie sulle previsioni definitive di parte corrente) minore del 22%	No
P3	Indicatore 3.2 (Anticipazioni chiuse solo contabilmente) maggiore di 0	No
P4	Indicatore 10.3 (Sostenibilità debiti finanziari) maggiore del 16%	No
P5	Indicatore 12.4 (Sostenibilità disavanzo effettivamente a carico dell'esercizio) maggiore dell'1,20%	No
P6	Indicatore 13.1 (Debiti riconosciuti e finanziati) maggiore dell'1%	No
P7	[Indicatore 13.2 (Debiti in corso di riconoscimento) + Indicatore 13.3 (Debiti riconosciuti e in corso di finanziamento)] maggiore dello 0,60%	No
P8	Indicatore concernente l'effettiva capacità di riscossione (riferimento al totale delle entrate) minore del 47%	No

Gli enti locali che presentano almeno la metà dei parametri deficitari (la condizione "SI" identifica il parametro deficitario) sono strutturalmente deficitari ai sensi dell'articolo 242, comma 1, Tuel.

Sulla base dei parametri suindicati l'ente è da considerarsi in condizioni strutturalmente deficitarie	No
--	----

Piano degli indicatori di bilancio

Indicatori sintetici

Rendiconto esercizio 2024

TIPOLOGIA INDICATORE	DEFINIZIONE	VALORE INDICATORE 2024 (percentuale)
1 Rigidità strutturale di bilancio		
1.1 Incidenza spese rigide (ripiano disavanzo, personale e debito) su entrate correnti	[ripiano disavanzo a carico dell'esercizio + Impegni (Macroaggregati 1.1 "Redditi di lavoro dipendente" + pdc 1.02.01.01.000 "IRAP"- FPV entrata concernente il Macroaggregato 1.1 + FPV personale in uscita 1.1 + 1.7 "Interessi passivi" + Titolo 4 Rimborso prestiti)] / (Accertamenti primi tre titoli Entrate e trasferimenti in conto capitale per ripiano disavanzi pregressi)	25,33 %
2 Entrate correnti		
2.1 Incidenza degli accertamenti di parte corrente sulle previsioni iniziali di parte corrente	Totale accertamenti primi tre titoli di entrata dei primi tre titoli delle Entrate / Stanziameti iniziali di competenza	104,98 %
2.2 Incidenza degli accertamenti di parte corrente sulle previsioni definitive di parte corrente	Totale accertamenti primi tre titoli di entrata dei primi tre titoli delle Entrate / Stanziameti definitivi di competenza	93,11 %
2.3 Incidenza degli accertamenti delle entrate proprie sulle previsioni iniziali di parte corrente	Totale accertamenti (pdc E.1.01.00.00.000 "Tributi" – "Compartecipazioni di tributi" E.1.01.04.00.000 + E.3.00.00.00.000 "Entrate extratributarie") / Stanziameti iniziali di competenza dei primi tre titoli delle Entrate	80,62 %
2.4 Incidenza degli accertamenti delle entrate proprie sulle previsioni definitive di parte corrente	Totale accertamenti (pdc E.1.01.00.00.000 "Tributi" – "Compartecipazioni di tributi" E.1.01.04.00.000 + E.3.00.00.00.000 "Entrate extratributarie") / Stanziameti definitivi di competenza dei primi tre titoli delle Entrate	71,50 %
2.5 Incidenza degli incassi correnti sulle previsioni iniziali di parte corrente	Totale incassi c/competenza e c/residui dei primi tre titoli di entrata / Stanziameti iniziali di cassa dei primi tre titoli delle Entrate	78,94 %
2.6 Incidenza degli incassi correnti sulle previsioni definitive di parte corrente	Totale incassi c/competenza e c/residui primi tre titoli di entrata / Stanziameti definitivi di cassa dei primi tre titoli delle Entrate	80,01 %
2.7 Incidenza degli incassi delle entrate proprie sulle previsioni iniziali di parte corrente	Totale incassi c/competenza e c/residui (pdc E.1.01.00.00.000 "Tributi" – "Compartecipazioni di tributi" E.1.01.04.00.000 + E.3.00.00.00.000 "Entrate extratributarie") / Stanziameti iniziali di cassa dei primi tre titoli delle Entrate	60,76 %
2.8 Incidenza degli incassi delle entrate proprie sulle previsioni definitive di parte corrente	Totale incassi c/competenza e c/residui (pdc E.1.01.00.00.000 "Tributi" – "Compartecipazioni di tributi" E.1.01.04.00.000 + E.3.00.00.00.000 "Entrate extratributarie") / Stanziameti definitivi di cassa dei primi tre titoli delle Entrate	61,58 %

Piano degli indicatori di bilancio
Indicatori sintetici
Rendiconto esercizio 2024

TIPOLOGIA INDICATORE		DEFINIZIONE	VALORE INDICATORE 2024 (percentuale)
	previsioni definitive di parte corrente	"Compartecipazioni di tributi" E.1.01.04.00.000 + E.3.00.00.00.000 "Entrate extratributarie" / Stanzamenti definitivi di cassa dei primi tre titoli delle Entrate	

Piano degli indicatori di bilancio

Indicatori sintetici Rendiconto esercizio 2024

TIPOLOGIA INDICATORE	DEFINIZIONE	VALORE INDICATORE 2024 (percentuale)
3 Anticipazioni dell'Istituto tesoriere		
3.1 Utilizzo medio Anticipazioni di tesoreria	Sommatoria degli utilizzi giornalieri delle anticipazioni nell'esercizio / (365 x max previsto dalla norma)	0,00 %
3.2 Anticipazione chiuse solo contabilmente	Anticipazione di tesoreria all'inizio dell'esercizio successivo / max previsto dalla norma	0,00 %
4 Spese di personale		
4.1 Incidenza della spesa di personale sulla spesa corrente	Impegni (Macroaggregato 1.1 "Redditi di lavoro dipendente" + pdc 1.02.01.01.000 "IRAP" + FPV personale in uscita 1.1 – FPV personale in entrata concernente il Macroaggregato 1.1) / (Impegni Spesa corrente – FCDE corrente + FPV concernente il Macroaggregato 1.1 – FPV di entrata concernente il Macroaggregato 1.1)	21,14 %
4.2 Incidenza del salario accessorio ed incentivante rispetto al totale della spesa di personale Indica il peso delle componenti afferenti la contrattazione decentrata dell'ente rispetto al totale dei redditi da lavoro	Impegni (pdc 1.01.01.004 + 1.01.01.008 "indennità e altri compensi al personale a tempo indeterminato e determinato" + pdc 1.01.01.003 + 1.01.01.007 "straordinario al personale a tempo indeterminato e determinato" + FPV in uscita concernente il Macroaggregato 1.1 – FPV di entrata concernente il Macroaggregato 1.1) / Impegni (Macroaggregato 1.1 "Redditi di lavoro dipendente" + pdc U.1.02.01.01.000 "IRAP" + FPV in uscita concernente il Macroaggregato 1.1 – FPV in entrata concernente il Macroaggregato 1.1)	8,32 %
4.3 Incidenza spesa personale flessibile rispetto al totale della spesa di personale Indica come gli enti soddisfano le proprie esigenze di risorse umane, mixando le varie alternative contrattuali più rigide (personale dipendente) o meno rigide (forme di lavoro flessibile)	Impegni (pdc U.1.03.02.010.000 "Consulenze" + pdc U.1.03.02.12.000 "lavoro flessibile/LSU/Lavoro interinale" + pdc U.1.03.02.11.000 "Prestazioni professionali e specialistiche") / Impegni (Macroaggregato 1.1 "Redditi di lavoro dipendente" + pdc U.1.02.01.01.000 "IRAP" + FPV in uscita concernente il Macroaggregato 1.1 – FPV in entrata concernente il Macroaggregato 1.1)	17,08 %

Piano degli indicatori di bilancio

Indicatori sintetici Rendiconto esercizio 2024

TIPOLOGIA INDICATORE	DEFINIZIONE	VALORE INDICATORE 2024 (percentuale)
4.4 Spesa di personale procapite (Indicatore di equilibrio dimensionale in valore assoluto)	Impegni (Macroaggregato 1.1 "Redditi di lavoro dipendente" + pdc 1.02.01.01.000 "IRAP" + FPV personale in uscita 1.1 – FPV personale in entrata concernente il Macroaggregato 1.1) / popolazione residente al 1° gennaio (al 1° gennaio dell'esercizio di riferimento o, se non disponibile, al 1° gennaio dell'ultimo anno disponibile)	142,21
5 Esternalizzazione dei servizi		
5.1 Indicatore di esternalizzazione dei servizi	(pdc U.1.03.02.15.000 "Contratti di servizio pubblico" + pdc U.1.04.03.01.000 "Trasferimenti correnti a imprese controllate" + pdc U.1.04.03.02.000 "Trasferimenti correnti a altre imprese partecipate") / totale spese Titolo I	34,45 %
6 Interessi passivi		
6.1 Incidenza degli interessi passivi sulle entrate correnti	Impegni Macroaggregato 1.7 "Interessi passivi" / Accertamenti primi tre titoli delle Entrate ("Entrate correnti")	2,50 %
6.2 Incidenza degli interessi passivi sulle anticipazioni sul totale della spesa per interessi passivi	Impegni voce del pdc U.1.07.06.04.000 "Interessi passivi su anticipazioni di tesoreria" / Impegni Macroaggregato 1.7 "Interessi passivi"	0,00 %
6.3 Incidenza interessi di mora sul totale della spesa per interessi passivi	Impegni voce del pdc U.1.07.06.02.000 "Interessi di mora" / Impegni Macroaggregato 1.7 "Interessi passivi"	0,00 %
7 Investimenti		
7.1 Incidenza investimenti sul totale della spesa corrente e in conto capitale	Impegni (Macroaggregato 2.2 "Investimenti fissi lordi e acquisto di terreni" + Macroaggregato 2.3 "Contributi agli investimenti") / totale Impegni Tit. I + II	54,63 %
7.2 Investimenti diretti procapite (in valore assoluto)	Impegni per Macroaggregato 2.2 "Investimenti fissi lordi e acquisto di terreni" / popolazione residente al 1° gennaio (al 1° gennaio dell'esercizio di riferimento o, se non disponibile, al 1° gennaio dell'ultimo anno disponibile)	837,62
7.3 Contributi agli investimenti procapite (in valore assoluto)	Impegni per Macroaggregato 2.3 "Contributi agli investimenti" / popolazione residente (al 1° gennaio dell'esercizio di riferimento o, se non disponibile, al 1° gennaio dell'ultimo anno disponibile)	3,53

Piano degli indicatori di bilancio

Indicatori sintetici Rendiconto esercizio 2024

TIPOLOGIA INDICATORE		DEFINIZIONE	VALORE INDICATORE 2024 (percentuale)
7.4	Investimenti complessivi procapite (in valore assoluto)	Impegni per Macroaggregati 2.2 "Investimenti fissi lordi e acquisto di terreni" e 2.3 "Contributi agli investimenti" / popolazione residente (al 1° gennaio dell'esercizio di riferimento o, se non disponibile, al 1° gennaio dell'ultimo anno disponibile)	841,16
7.5	Quota investimenti complessivi finanziati dal risparmio corrente	Margine corrente di competenza/[Impegni + relativi FPV (Macroaggregato 2.2 "Investimenti fissi lordi e acquisto di terreni" + Macroaggregato 2.3 "Contributi agli investimenti")](9)	25,22 %
7.6	Quota investimenti complessivi finanziati dal saldo positivo delle partite finanziarie	Saldo positivo delle partite finanziarie / [Impegni + relativi FPV (Macroaggregato 2.2 "Investimenti fissi lordi e acquisto di terreni" + Macroaggregato 2.3 "Contributi agli investimenti")](9)	0,00 %
7.7	Quota investimenti complessivi finanziati da debito	Accertamenti (Titolo 6 "Accensione prestiti" - Categoria 6.02.02 "Anticipazioni" - Categoria 6.03.03 "Accensione prestiti a seguito di escussione di garanzie" - Accensioni di prestiti da rinegoziazioni) / [Impegni + relativi FPV (Macroaggregato 2.2 "Investimenti fissi lordi e acquisto di terreni" + Macroaggregato 2.3 "Contributi agli investimenti")](9)	0,00 %
8 Analisi dei residui			
8.1	Incidenza nuovi residui passivi di parte corrente su stock residui passivi correnti	Totale residui passivi titolo 1 di competenza dell'esercizio / Totale residui passivi titolo 1 al 31 dicembre	74,14 %
8.2	Incidenza nuovi residui passivi in c/capitale su stock residui passivi in conto capitale al 31 dicembre	Totale residui passivi titolo 2 di competenza dell'esercizio/ Totale residui titolo 2 al 31 dicembre	97,48 %
8.3	Incidenza nuovi residui passivi per incremento attività finanziarie su stock residui passivi per incremento attività finanziarie al 31 dicembre	Totale residui passivi titolo 3 di competenza dell'esercizio / Totale residui passivi titolo 3 al 31 dicembre	0,00 %
8.4	Incidenza nuovi residui attivi di parte corrente su stock residui attivi di parte corrente	Totale residui attivi titoli 1,2,3 di competenza dell'esercizio / Totale residui attivi titoli 1, 2 e 3 al 31 dicembre	59,33 %
8.5	Incidenza nuovi residui attivi in c/capitale su stock residui attivi in c/capitale	Totale residui attivi titolo 4 di competenza dell'esercizio / Totale residui attivi titolo 4 al 31 dicembre	56,47 %

Piano degli indicatori di bilancio

Indicatori sintetici Rendiconto esercizio 2024

TIPOLOGIA INDICATORE	DEFINIZIONE	VALORE INDICATORE 2024 (percentuale)
8.6 Incidenza nuovi residui attivi per riduzione di attività finanziarie su stock residui attivi per riduzione di attività finanziarie	Totale residui attivi titolo 5 di competenza dell'esercizio / Totale residui attivi titolo 5 al 31 dicembre	0,00 %
9 Smaltimento debiti non finanziari		
9.1 Smaltimento debiti commerciali nati nell'esercizio	Pagamenti di competenza (Macroaggregati 1.3 "Acquisto di beni e servizi" + 2.2 "Investimenti fissi lordi e acquisto di terreni") / Impegni di competenza (Macroaggregati 1.3 "Acquisto di beni e servizi" + 2.2 "Investimenti fissi lordi e acquisto di terreni")	81,97 %
9.2 Smaltimento debiti commerciali nati negli esercizi precedenti	Pagamenti c/residui (Macroaggregati 1.3 "Acquisto di beni e servizi" + 2.2 "Investimenti fissi lordi e acquisto di terreni") / stock residui al 1° gennaio (Macroaggregati 1.3 "Acquisto di beni e servizi" + 2.2 "Investimenti fissi lordi e acquisto di terreni")	80,28 %
9.3 Smaltimento debiti verso altre amministrazioni pubbliche nati nell'esercizio	Pagamenti di competenza [Trasferimenti correnti a Amministrazioni Pubbliche (U.1.04.01.00.000) + Trasferimenti di tributi (U.1.05.00.00.000) + Fondi perequativi (U.1.06.00.00.000) + Contributi agli investimenti a Amministrazioni pubbliche (U.2.03.01.00.000) + Altri trasferimenti in conto capitale (U.2.04.01.00.000 + U.2.04.11.00.000 + U.2.04.16.00.000 + U.2.04.21.00.000)] / Impegni di competenza [Trasferimenti correnti a Amministrazioni Pubbliche (U.1.04.01.00.000) + Trasferimenti di tributi (U.1.05.00.00.000) + Fondi perequativi (U.1.06.00.00.000) + Contributi agli investimenti a Amministrazioni pubbliche (U.2.03.01.00.000) + Altri trasferimenti in conto capitale (U.2.04.01.00.000 + U.2.04.11.00.000 + U.2.04.16.00.000 + U.2.04.21.00.000)]	87,39 %

Piano degli indicatori di bilancio

Indicatori sintetici Rendiconto esercizio 2024

TIPOLOGIA INDICATORE	DEFINIZIONE	VALORE INDICATORE 2024 (percentuale)
9.4 Smaltimento debiti verso altre amministrazioni pubbliche nati negli esercizi precedenti	Pagamenti in c/residui [Trasferimenti correnti a Amministrazioni Pubbliche (U.1.04.01.00.000) + Trasferimenti di tributi (U.1.05.00.00.000) + Fondi perequativi (U.1.06.00.00.000) + Contributi agli investimenti a Amministrazioni pubbliche (U.2.03.01.00.000) + Altri trasferimenti in conto capitale (U.2.04.01.00.000 + U.2.04.11.00.000 + U.2.04.16.00.000 + U.2.04.21.00.000)] / stock residui al 1° gennaio [Trasferimenti correnti a Amministrazioni Pubbliche (U.1.04.01.00.000) + Trasferimenti di tributi (U.1.05.00.00.000) + Fondi perequativi (U.1.06.00.00.000) + Contributi agli investimenti a Amministrazioni pubbliche (U.2.03.01.00.000) + Altri trasferimenti in conto capitale (U.2.04.01.00.000 + U.2.04.11.00.000 + U.2.04.16.00.000 + U.2.04.21.00.000)]	79,76 %
9.5 Indicatore annuale di tempestività dei pagamenti (di cui al comma 1, dell'articolo 9, DPCM del 22 settembre 2014)	Giorni effettivi intercorrenti tra la data di scadenza della fattura o richiesta equivalente di pagamento e la data di pagamento ai fornitori moltiplicata per l'importo dovuto, rapportata alla somma degli importi pagati nel periodo di riferimento	0,00
10 Debiti finanziari		
10.1 Incidenza estinzioni anticipate debiti finanziari	Impegni per estinzioni anticipate / Debito da finanziamento al 31 dicembre anno precedente (2)	0,00 %
10.2 Incidenza estinzioni ordinarie debiti finanziari	(Totale impegni Titolo 4 della spesa – Impegni estinzioni anticipate) / Debito da finanziamento al 31 dicembre anno precedente (2)	7,12 %

Piano degli indicatori di bilancio

Indicatori sintetici Rendiconto esercizio 2024

TIPOLOGIA INDICATORE	DEFINIZIONE	VALORE INDICATORE 2024 (percentuale)
10.3 Sostenibilità debiti finanziari	[Impegni (Totale 1.7 "Interessi passivi" – "Interessi di mora" (U.1.07.06.02.000) – "Interessi per anticipazioni prestiti" (U.1.07.06.04.000) + Titolo 4 della spesa – estinzioni anticipate) – (Accertamenti Entrate categoria E.4.02.06.00.000 "Contributi agli investimenti direttamente destinati al rimborso di prestiti da amministrazioni pubbliche") + Trasferimenti in conto capitale per assunzione di debiti dell'amministrazione da parte di amministrazioni pubbliche (E.4.03.01.00.000) + Trasferimenti in conto capitale da parte di amministrazioni pubbliche per cancellazione di debiti dell'amministrazione (E.4.03.04.00.000)] / Accertamenti titoli 1, 2 e 3	8,28 %
10.4 Indebitamento procapite (in valore assoluto)	Debito di finanziamento al 31/12 (2) / popolazione residente (al 1° gennaio dell'esercizio di riferimento o, se non disponibile, al 1° gennaio dell'ultimo anno disponibile)	0,00
11 Composizione dell'avanzo di amministrazione (4)		
11.1 Incidenza quota libera di parte corrente nell'avanzo	Quota libera di parte corrente dell'avanzo/Avanzo di amministrazione (5)	27,84 %
11.2 Incidenza quota libera in c/capitale nell'avanzo	Quota libera in conto capitale dell'avanzo/Avanzo di amministrazione (6)	1,83 %
11.3 Incidenza quota accantonata nell'avanzo	Quota accantonata dell'avanzo/Avanzo di amministrazione (7)	35,94 %
11.4 Incidenza quota vincolata nell'avanzo	Quota vincolata dell'avanzo/Avanzo di amministrazione (8)	34,39 %
12 Disavanzo di amministrazione		
12.1 Quota disavanzo ripianato nell'esercizio	Disavanzo di amministrazione esercizio precedente – Disavanzo di amministrazione esercizio in corso / Totale Disavanzo esercizio precedente (3)	0,00 %
12.2 Incremento del disavanzo rispetto all'esercizio precedente	Disavanzo di amministrazione esercizio in corso – Disavanzo di amministrazione esercizio precedente / Totale Disavanzo esercizio precedente (3)	0,00 %
12.3 Sostenibilità patrimoniale del disavanzo	Totale disavanzo di amministrazione (3) / Patrimonio netto (1)	0,00 %
12.4 Sostenibilità disavanzo effettivamente a carico dell'esercizio	Disavanzo iscritto in spesa del conto del bilancio / (Accertamenti dei titoli 1, 2 e 3 delle entrate e trasferimenti in conto capitale per ripiano disavanzi pregressi)	0,00 %
13 Debiti fuori bilancio		
13.1 Debiti riconosciuti e finanziati	Importo Debiti fuori bilancio riconosciuti e finanziati / Totale impegni titolo I e titolo II	0,00 %

Piano degli indicatori di bilancio

Indicatori sintetici

Rendiconto esercizio 2024

TIPOLOGIA INDICATORE	DEFINIZIONE	VALORE INDICATORE 2024 (percentuale)
13.2	Debiti in corso di riconoscimento	
	Importo debiti fuori bilancio in corso di riconoscimento/Totale accertamento entrate dei titoli 1, 2 e 3	0,00 %
13.3	Debiti riconosciuti e in corso di finanziamento	
	importo Debiti fuori bilancio riconosciuti e in corso di finanziamento/Totale accertamento entrate dei titoli 1, 2 e 3	0,00 %
14	Fondo pluriennale vincolato	
14.1	Utilizzo del FPV	
	(Fondo pluriennale vincolato corrente e capitale iscritto in entrata del bilancio - Quota del fondo pluriennale vincolato corrente e capitale non utilizzata nel corso dell'esercizio e rinviata agli esercizi successivi) / Fondo pluriennale vincolato corrente e capitale iscritto in entrata nel bilancio	84,03 %
	(Per il FPV riferirsi ai valori riportati nell'allegato del rendiconto concernente il FPV, totale delle colonne a) e c)	
15	Partite di giro e conto terzi	
15.1	Incidenza partite di giro e conto terzi in entrata	
	Totale accertamenti Entrate per conto terzi e partite di giro / Totale accertamenti primi tre titoli delle entrate	22,27 %
	(al netto delle operazioni riguardanti la gestione della cassa vincolata)	
15.2	Incidenza partite di giro e conto terzi in uscita	
	Totale impegni Uscite per conto terzi e partite di giro / Totale impegni del titolo I della spesa	26,60 %
	(al netto delle operazioni riguardanti la gestione della cassa vincolata)	

(1) Il Patrimonio Netto è pari alla Lettera A) dello stato patrimoniale passivo. Gli enti locali delle Autonomie speciali che adottano il DLgs 118/2011 a decorrere dal 2016 e gli enti locali con popolazione inferiore a 5.000 abitanti elaborano l'indicatore a decorrere dal 2017.

(2) Il debito da finanziamento è pari alla Lettera D1 dello stato patrimoniale passivo. Gli enti locali delle Autonomie speciali che adottano il DLgs 118/2011 a decorrere dal 2016 e gli enti locali con popolazione inferiore a 5.000 abitanti elaborano l'indicatore a decorrere dal 2017.

(3) Indicatore da rappresentare solo in caso di disavanzo di amministrazione. Il disavanzo di amministrazione è pari alla lettera E dell'allegato al rendiconto riguardante il risultato di amministrazione dell'esercizio di riferimento.

(4) Da compilare solo se la voce E, dell'allegato al rendiconto concernente il risultato di amministrazione è positivo o pari a 0.

Piano degli indicatori di bilancio

Indicatori sintetici Rendiconto esercizio 2024

TIPOLOGIA INDICATORE	DEFINIZIONE	VALORE INDICATORE 2024 (percentuale)
----------------------	-------------	---

- (5) La quota libera di parte corrente del risultato di amministrazione è pari alla voce E riportata nell'allegato a) al rendiconto. Il risultato di amministrazione è pari alla lettera A del predetto allegato a).
- (6) La quota libera in c/capitale del risultato di amministrazione è pari alla voce D riportata nell'allegato a) al rendiconto. Il risultato di amministrazione è pari alla lettera A riportata nel predetto allegato a).
- (7) La quota accantonata del risultato di amministrazione è pari alla voce B riportata nell'allegato a) al rendiconto. Il risultato di amministrazione è pari alla lettera A del predetto allegato a).
- (8) La quota vincolata del risultato di amministrazione è pari alla voce C riportata nell'allegato a) al rendiconto. Il risultato di amministrazione è pari alla lettera A riportata nel predetto allegato a).
- (9) Indicare al numeratore solo la quota del finanziamento destinata alla copertura di investimenti, e al denominatore escludere gli investimenti che, nell'esercizio, sono finanziati dal FPV.

Piano degli indicatori di bilancio
Indicatori analitici concernenti la composizione delle entrate e l'effettiva capacità di riscossione
Rendiconto esercizio 2024

Titolo Tipologia	Composizione delle entrate (valori percentuali)			Percentuale riscossione entrate				
	Previsioni iniziali competenza/ totale previsioni iniziali competenza	Previsioni definitive competenza/ totale previsioni definitive competenza	Accertamenti / Totale Accertamenti	% di riscossione prevista nel bilancio di previsione iniziale: Previsioni iniziali cassa / (previsioni iniziali competenza + residui)	% riscossione prevista nelle previsioni definitive cassa / (previsioni definitive competenza + residui)	% riscossione complessiva: (Riscossioni c/comp c/residui) / (Accertamenti + residui definitivi iniziali)	% di riscossione dei crediti esigibili nell'esercizio: Riscossioni c/comp / Accertamenti di competenza	% di riscossione dei crediti esigibili negli esercizi precedenti: Riscossioni c/residui / residui definitivi iniziali
TITOLO 1:	Entrate correnti di natura tributaria, contributiva e perequativa							
10101	25,15	19,13	31,24	97,10	96,40	81,10	88,65	51,02
10104	0,03	0,02	0,04	100,00	100,00	100,00	100,00	0,00
10301	5,06	3,86	6,47	100,00	100,00	98,94	100,00	0,00
10000	30,24	23,01	37,75	97,48	96,91	83,67	90,61	50,57
TITOLO 2:	Trasferimenti correnti							
20101	4,14	4,20	4,38	98,34	110,73	83,61	81,51	91,14
20103	0,11	1,38	2,21	100,00	100,00	91,88	92,05	68,88
20104	0,01	0,00	0,00	100,00	100,00	0,00	0,00	0,00
20000	4,26	5,58	6,59	98,37	108,35	85,96	85,05	90,84
TITOLO 3:	Entrate extratributarie							
30100	7,25	6,03	10,26	93,65	99,37	89,42	90,75	81,23
30200	0,64	0,58	0,99	89,24	85,18	42,90	77,15	3,79
30300	0,01	0,04	0,08	100,00	100,00	99,12	99,12	100,00
30400	0,00	0,00	0,00	100,00	72,96	11,22	28,91	0,00
30500	0,87	0,76	0,77	98,31	100,00	83,18	84,39	80,94
30000	8,77	7,41	12,10	93,53	97,73	83,21	89,28	56,35
TITOLO 4:	Entrate in conto capitale							
40200	32,99	38,76	23,28	100,00	110,02	45,89	36,31	54,05
40300	0,00	0,00	0,00	0,00	0,00	0,00	0,00	0,00
40400	0,71	2,17	2,77	100,00	100,00	100,00	100,00	0,00
40500	1,66	1,86	3,02	97,74	100,00	100,00	100,00	100,00
40000	35,36	42,79	29,07	99,95	109,33	51,45	49,00	54,06
TITOLO 5:	Entrate da riduzione di attività finanziarie							
50100	0,00	0,57	0,96	0,00	100,00	100,00	100,00	0,00
50400	2,27	1,67	0,00	100,00	100,00	100,00	0,00	100,00
50000	2,27	2,25	0,96	100,00	100,00	100,00	100,00	100,00
TITOLO 6:	Accensione Prestiti							
60300	2,27	1,67	0,00	100,00	100,00	0,00	0,00	0,00
60000	2,27	1,67	0,00	100,00	100,00	0,00	0,00	0,00
TITOLO 7:	Anticipazioni da istituto tesoriere/cassiere							
70100	3,44	2,54	0,00	100,00	100,00	0,00	0,00	0,00
70000	3,44	2,54	0,00	100,00	100,00	0,00	0,00	0,00
TITOLO 9:	Entrate per conto terzi e partite di giro							
90100	9,16	11,63	13,05	92,67	100,00	99,98	99,98	100,00
90200	4,23	3,12	0,49	99,88	100,00	61,03	99,18	1,12

90000	Totale	TITOLO 9:Entrate per conto terzi e partite di giro	13,39	14,75	13,54	94,90	100,00	97,73	99,96	1,71
		TOTALE ENTRATE	100,00	100,00	100,00	98,25	103,97	72,73	79,34	57,11

Piano degli indicatori di bilancio
Indicatori analitici concernenti la composizione delle spese per missioni e programmi
Rendiconto esercizio 2024

MISSIONI E PROGRAMMI		COMPOSIZIONE DELLE SPESE PER MISSIONI E PROGRAMMI (dati in percentuali)							
		Previsioni iniziali			Previsioni definitive		Dati di rendiconto		
		Incidenza Missioni/Programmi: Previsioni stanziamento/ totale previsioni missioni	di cui incidenza FPV: Previsioni stanziamento FPV/ Previsione FPV totale	Incidenza Missioni/Programmi: Previsioni stanziamento/ totale previsioni missioni	di cui incidenza FPV: Previsioni stanziamento FPV/ Previsione FPV totale	Incidenza Missione programma (Impegni + FPV) / (Totale Impegni + Totale FPV)	di cui incidenza FPV: FPV/ Totale FPV	di cui incidenza economie di spesa: Economie di competenza/ totale economie di competenza	
Missione 1: Servizi istituzionali, generali e di gestione	1	Organi istituzionali	1,06	0,00	0,77	0,00	1,06	0,00	0,24
	2	Segreteria generale	1,44	0,00	0,87	0,50	1,18	0,29	0,50
	3	Gestione economica, finanziaria, programmazione, provveditorato	3,18	0,00	2,12	0,11	1,20	0,11	3,83
	4	Gestione delle entrate tributarie e servizi fiscali	0,87	0,00	0,49	0,00	0,58	0,00	0,32
	5	Gestione dei beni demaniali e patrimoniali	24,47	0,00	16,34	5,90	6,35	5,90	35,11
	6	Ufficio tecnico	1,90	0,00	1,30	0,35	1,90	0,35	0,18
	7	Elezioni e consultazioni popolari - Anagrafe e stato civile	0,71	0,00	0,41	0,00	0,52	0,00	0,21
	8	Statistica e sistemi informativi	0,03	0,00	0,07	0,00	0,07	0,00	0,08
	10	Risorse umane	1,36	0,00	1,28	2,94	1,52	2,94	0,83
	11	Altri servizi generali	2,34	0,00	2,07	0,00	2,07	0,00	3,61
	TOTALE Missione 1: Servizi istituzionali, generali e di gestione		37,37	0,00	26,26	9,80	16,45	9,80	44,70
Missione 3: Ordine pubblico e sicurezza	1	Polizia locale e amministrativa	1,61	0,00	0,96	0,11	1,34	0,11	0,25
	TOTALE Missione 3: Ordine pubblico e sicurezza		1,61	0,00	0,96	0,11	1,34	0,11	0,25
Missione 4: Istruzione e diritto allo studio	1	Istruzione prescolastica	0,79	0,00	0,49	0,00	0,73	0,00	0,04
	2	Altri ordini di istruzione	0,88	0,00	3,19	3,02	4,20	3,02	1,28
	5	Istruzione tecnica superiore	0,17	0,00	0,09	0,00	0,06	0,00	0,17
	6	Servizi ausiliari all'istruzione	2,28	0,00	1,50	0,00	2,24	0,00	0,10
	7	Diritto allo studio	0,25	0,00	0,15	0,00	0,23	0,00	0,00
	TOTALE Missione 4: Istruzione e diritto allo studio		4,37	0,00	5,42	3,02	7,46	3,02	1,59
Missione 5: Tutela e valorizzazione dei beni e attività culturali	2	Attività culturali e interventi diversi nel settore culturale	9,60	0,00	5,71	1,31	1,37	1,31	13,85
	TOTALE Missione 5: Tutela e valorizzazione dei beni e attività culturali		9,60	0,00	5,71	1,31	1,37	1,31	13,85
Missione 6: Politiche giovanili, sport e tempo libero	1	Sport e tempo libero	0,59	0,00	15,13	27,15	21,82	27,15	2,56
	2	Giovani	0,01	0,00	0,00	0,00	0,00	0,00	0,01
	TOTALE Missione 6: Politiche giovanili, sport e tempo libero		0,59	0,00	15,13	27,15	21,82	27,15	2,57
Missione 7: Turismo	1	Sviluppo e la valorizzazione del turismo	0,24	0,00	0,34	0,00	0,51	0,00	0,01
	TOTALE Missione 7: Turismo		0,24	0,00	0,34	0,00	0,51	0,00	0,01
Missione 8: Assetto del territorio ed edilizia abitativa	1	Urbanistica e assetto del territorio	0,59	0,00	2,19	10,06	3,12	10,06	0,43
	TOTALE Missione 8: Assetto del territorio ed edilizia abitativa		0,59	0,00	2,19	10,06	3,12	10,06	0,43
Missione 9: Sviluppo sostenibile e tutela del territorio e dell'ambiente	1	Difesa del suolo	0,00	0,00	0,14	0,46	0,21	0,46	0,00
	2	Tutela, valorizzazione e recupero ambientale	0,13	0,00	4,72	32,17	7,20	32,17	0,07
	3	Rifiuti	7,25	0,00	3,92	5,83	0,00	0,35	0,35
	4	Servizio idrico integrato	0,08	0,00	0,08	0,36	0,13	0,36	0,00
	5	Aree protette, parchi naturali, protezione naturalistica	1,10	0,00	0,96	2,17	0,56	2,17	1,71

Indicatori analitici concernenti la composizione delle spese per missioni e programmi
Rendiconto esercizio 2024

MISSIONI E PROGRAMMI		COMPOSIZIONE DELLE SPESE PER MISSIONI E PROGRAMMI (dati in percentuali)								
		Previsioni iniziali			Previsioni definitive		Dati di rendiconto			
		Incidenza Mission/Programmi: Previsioni stanziamento/ totale previsioni missioni	di cui incidenza FPV: Previsioni stanziamento FPV/ Previsione FPV totale	Incidenza Mission/Programmi: Previsioni stanziamento / totale previsioni missioni	di cui Incidenza FPV: Previsioni stanziamento FPV/Previsione FPV totale	Incidenza Missione programma (Impegni + FPV) / (Totale Impegni + Totale FPV)	di cui incidenza FPV: FPV / Totale FPV	di cui incidenza economie di spesa: Economie di competenza / Totale economie di competenza		
	e forestazione	7	Sviluppo sostenibile territorio montano piccoli Comuni	0,00	0,00	1,67	2,98	2,38	2,98	0,36
		8	Qualità dell'aria e riduzione dell'inquinamento	0,00	0,00	0,00	0,00	0,00	0,00	0,00
		TOTALE Missione 9: Sviluppo sostenibile e tutela del territorio e dell'ambiente		8,57	0,00	11,50	38,14	16,30	38,14	2,49
		5	Viabilità e infrastrutture stradali	7,44	0,00	11,24	4,99	12,74	4,99	8,42
TOTALE Missione 10: Trasporti e diritto alla mobilità		7,44	0,00	11,24	4,99	12,74	4,99	8,42		
Missione 11: Soccorso civile	1	Sistema di protezione civile	0,01	0,00	0,03	0,00	0,04	0,00	0,02	
	2	Interventi a seguito di calamità naturali	0,00	0,00	0,00	0,00	0,00	0,00	0,00	
	TOTALE Missione 11: Soccorso civile		0,01	0,00	0,03	0,00	0,04	0,00	0,02	
Missione 12: Diritti sociali, politiche sociali e famiglia	1	Interventi per l'infanzia e i minori e per asili nido	0,32	0,00	0,17	0,00	0,24	0,00	0,03	
	2	Interventi per la disabilità	1,34	0,00	0,78	0,00	1,20	0,00	0,00	
	3	Interventi per gli anziani	0,62	0,00	0,46	0,00	0,64	0,00	0,12	
	5	Interventi per le famiglie	0,25	0,00	0,29	0,00	0,31	0,00	0,26	
	6	Interventi per il diritto alla casa	0,00	0,00	0,01	0,00	0,02	0,00	0,00	
	7	Programmazione e governo della rete dei servizi sociosanitari e sociali	2,20	0,00	1,28	0,11	1,93	0,11	0,04	
	8	Cooperazione e associazionismo	0,00	0,00	0,02	0,00	0,03	0,00	0,00	
	9	Servizio necroscopico e cimiteriale	1,20	0,00	1,58	5,31	1,60	5,31	1,55	
	TOTALE Missione 12: Diritti sociali, politiche sociali e famiglia		5,94	0,00	4,59	5,42	5,97	5,42	2,00	
Missione 14: Sviluppo economico e competitività	2	Commercio - reti distributive - tutela dei consumatori	0,00	0,00	0,00	0,00	0,00	0,00	0,00	
	TOTALE Missione 14: Sviluppo economico e competitività		0,00	0,00	0,00	0,00	0,00	0,00	0,00	
Missione 20: Fondi e accantonamenti	1	Fondo di riserva	0,14	0,00	0,04	0,00	0,00	0,00	0,11	
	2	Fondo crediti di dubbia esigibilità	1,24	0,00	0,72	0,00	0,00	0,00	2,07	
	3	Altri fondi	0,17	0,00	0,10	0,00	0,00	0,00	0,29	
	TOTALE Missione 20: Fondi e accantonamenti		1,56	0,00	0,86	0,00	0,00	0,00	2,47	
Missione 50: Debito pubblico	1	Quota interessi ammortamento mutui e prestiti obbligazionari	1,22	0,00	0,65	0,00	1,00	0,00	0,01	
	2	Quota capitale ammortamento mutui e prestiti obbligazionari	4,06	0,00	1,68	0,00	2,31	0,00	0,50	
	TOTALE Missione 50: Debito pubblico		5,29	0,00	2,33	0,00	3,30	0,00	0,51	
Missione 60: Anticipazioni finanziarie	1	Restituzione anticipazione di tesoreria	3,44	0,00	1,97	0,00	0,00	0,00	5,67	
	TOTALE Missione 60: Anticipazioni finanziarie		3,44	0,00	1,97	0,00	0,00	0,00	5,67	
Missione 99: Servizi per conto terzi	1	Servizi per conto terzi e Partite di giro	13,39	0,00	11,46	0,00	9,57	0,00	15,02	
	TOTALE Missione 99: Servizi per conto terzi		13,39	0,00	11,46	0,00	9,57	0,00	15,02	

Piano degli indicatori di bilancio
Indicatori concernenti la capacità di pagare spese per missioni e programmi
Rendiconto esercizio 2024

MISSIONI E PROGRAMMI						
		CAPACITA' DI PAGARE SPESE NEL CORSO DELL'ESERCIZIO 2024 (dati percentuali)				
		Capacità di pagamento nel bilancio di previsione iniziale : Previsioni iniziali cassa / (residui + previsioni iniziali competenza - FPV)	Capacità di pagamento nelle previsioni definitive: Previsioni definitive cassa / (residui + previsioni definitive competenza - FPV)	Capacità di pagamenti a consuntivo: (Pagam. c/comp.+ Pagam. c/residui) / (Impiegni + residui definitivi iniziali)	Capacità di pagamento delle spese nell'esercizio: Pagam. c/comp. / Impiegni	Capacità di pagamento delle spese esigibili negli esercizi precedenti: (Pagam. c/residui) / residui definitivi iniziali
Missione 1: Servizi istituzionali, generali e di gestione	1	Organi istituzionali	100,00	100,00	86,88	91,61
	2	Segreteria generale	100,00	104,62	91,42	77,78
	3	Gestione economica, finanziaria, programmazione, provveditorato	100,00	100,47	94,98	94,26
	4	Gestione delle entrate tributarie e servizi fiscali	100,00	100,00	34,40	9,23
	5	Gestione dei beni demaniali e patrimoniali	100,00	113,37	72,47	83,97
	6	Ufficio tecnico	100,00	110,16	84,63	66,31
	7	Elezioni e consultazioni popolari - Anagrafe e stato civile	100,00	100,00	94,08	100,00
	8	Statistica e sistemi informativi	100,00	100,00	56,66	0,00
	10	Risorse umane	99,57	81,34	70,38	70,92
	11	Altri servizi generali	100,00	110,32	75,61	57,47
	TOTALE Missione 1: Servizi istituzionali, generali e di gestione		99,98	108,86	75,50	79,67
Missione 3: Ordine pubblico e sicurezza	1	Polizia locale e amministrativa	100,00	100,54	88,80	70,66
	TOTALE Missione 3: Ordine pubblico e sicurezza		100,00	100,54	88,80	70,66
Missione 4: Istruzione e diritto allo studio	1	Istruzione prescolastica	100,00	100,00	96,02	84,76
	2	Altri ordini di istruzione	100,00	115,09	94,70	95,94
	5	Istruzione tecnica superiore	100,00	100,00	90,83	100,00
	6	Servizi ausiliari all'istruzione	100,00	100,00	80,73	99,53
	7	Diritto allo studio	100,00	100,00	56,12	92,81
	TOTALE Missione 4: Istruzione e diritto allo studio		100,00	109,12	89,52	96,51
Missione 5: Tutela e valorizzazione dei beni e attività culturali	2	Attività culturali e interventi diversi nel settore culturale	100,00	104,42	88,15	93,78
	TOTALE Missione 5: Tutela e valorizzazione dei beni e attività culturali		100,00	104,42	88,15	93,78
Missione 6: Politiche giovanili, sport e tempo libero	1	Sport e tempo libero	100,00	117,73	85,61	99,59
	2	Giovani	100,00	100,00	0,00	0,00
	TOTALE Missione 6: Politiche giovanili, sport e tempo libero		100,00	117,72	85,61	99,59
	Missione 7: Turismo		1	Sviluppo e la valorizzazione del turismo	100,00	69,19
Missione 8: Assetto del territorio ed edilizia abitativa	TOTALE Missione 7: Turismo		100,00	100,00	69,19	81,96
	1	Urbanistica e assetto del territorio	100,00	171,99	82,92	21,74
Missione 9: Sviluppo sostenibile e tutela del territorio e dell'ambiente	TOTALE Missione 8: Assetto del territorio ed edilizia abitativa		100,00	171,99	82,92	21,74
	Missione 9: Sviluppo sostenibile e tutela del territorio e dell'ambiente		1	Difesa del suolo	100,00	100,00
	2	Tutela, valorizzazione e recupero ambientale	100,00	210,32	81,01	97,10
	3	Rifiuti	100,00	100,00	77,41	93,82
	4	Servizio idrico integrato	100,00	156,46	0,00	0,00
	5	Aree protette, parchi naturali, protezione naturalistica e forestazione	100,00	126,41	26,82	100,00
Missione 9: Sviluppo sostenibile e tutela del territorio e dell'ambiente		7	Sviluppo sostenibile territorio montano piccoli	100,00	98,26	100,00

Piano degli indicatori di bilancio
Indicatori concernenti la capacità di pagare spese per missioni e programmi
Rendiconto esercizio 2024

MISSIONI E PROGRAMMI		CAPACITA' DI PAGARE SPESE NEL CORSO DELL'ESERCIZIO 2024 (dati percentuali)					Capacità di pagamento delle spese esigibili negli esercizi precedenti: Pagam. c/residui / residui definitivi (iniziali)	
		Capacità di pagamento nel bilancio di previsione iniziale : Previsioni iniziali cassa / (residui + previsioni iniziali competenza - FPV)	Capacità di pagamento nelle previsioni definitive: Previsioni definitive cassa / (residui + previsioni definitive competenza - FPV)	Capacità di pagamenti a consuntivo: (Pagam. c/comp.+ Pagam. c/residui) / (Impieghi + residui definitivi iniziali)	Capacità di pagamento delle spese nell'esercizio: Pagam. c/comp. / Impieghi	Capacità di pagamento delle spese esigibili negli esercizi precedenti: Pagam. c/residui / residui definitivi (iniziali)		
Missione 10: Trasporti e diritto alla mobilità	8 Comuni	0,00	0,00	0,00	0,00	0,00		
	TOTALE Missione 9: Sviluppo sostenibile e tutela del territorio e dell'ambiente	100,00	130,22	81,50	77,63	96,22		
	5 Viabilità e infrastrutture stradali	100,00	110,23	84,07	90,64	52,44		
Missione 11: Soccorso civile	TOTALE Missione 10: Trasporti e diritto alla mobilità	100,00	110,23	84,07	90,64	52,44		
	1 Sistema di protezione civile	100,00	100,00	86,67	100,00	0,00		
	2 Interventi a seguito di calamità naturali	0,00	0,00	0,00	0,00	0,00		
Missione 12: Diritti sociali, politiche sociali e famiglia	TOTALE Missione 11: Soccorso civile	100,00	100,00	86,67	100,00	0,00		
	1 Interventi per l'infanzia e i minori e per asili nido	100,00	100,00	85,32	83,42	94,99		
	2 Interventi per la disabilità	100,00	100,00	77,04	69,46	100,00		
	3 Interventi per gli anziani	100,00	100,00	75,42	69,86	100,00		
	5 Interventi per le famiglie	96,53	100,00	60,78	44,60	96,51		
	6 Interventi per il diritto alla casa	100,00	100,00	59,94	75,78	75,78		
	7 Programmazione e governo della rete dei servizi sociosanitari e sociali	100,00	100,81	96,35	96,20	100,00		
	8 Cooperazione e associazionismo	0,00	100,00	100,00	100,00	0,00		
	9 Servizio necroscopico e cimiteriale	99,15	138,53	73,89	74,61	72,08		
	TOTALE Missione 12: Diritti sociali, politiche sociali e famiglia	99,60	110,50	81,40	79,32	90,34		
Missione 14: Sviluppo economico e competitività	2 Commercio - reti distributive - tutela dei consumatori	100,00	100,00	100,00	100,00	0,00		
	TOTALE Missione 14: Sviluppo economico e competitività	100,00	100,00	100,00	100,00	0,00		
	1 Fondo di riserva	220,82	354,39	0,00	0,00	0,00		
Missione 20: Fondi e accantonamenti	2 Fondo crediti di dubbia esigibilità	0,00	0,00	0,00	0,00	0,00		
	3 Altri fondi	0,00	0,00	0,00	0,00	0,00		
	TOTALE Missione 20: Fondi e accantonamenti	19,87	15,77	0,00	0,00	0,00		
Missione 50: Debito pubblico	1 Quota interessi ammontamento mutui e prestiti obbligazionari	100,00	100,00	100,00	100,00	100,00		
	2 Quota capitale ammontamento mutui e prestiti obbligazionari	100,00	100,00	100,00	100,00	100,00		
	TOTALE Missione 50: Debito pubblico	100,00	100,00	100,00	100,00	100,00		
Missione 60: Anticipazioni finanziarie	1 Restituzione anticipazione di tesoreria	100,00	100,00	0,00	0,00	0,00		
	TOTALE Missione 60: Anticipazioni finanziarie	100,00	100,00	0,00	0,00	0,00		
Missione 99: Servizi per conto terzi	1 Servizi per conto terzi e Partite di giro	99,93	100,00	90,55	92,17	42,23		
	TOTALE Missione 99: Servizi per conto terzi	99,93	100,00	90,55	92,17	42,23		

INCASSI

SIOPE

Ente Codice	000073495
Ente Descrizione	COMUNE DI PISOGNE
Categoria	Province - Comuni - Citta' metropolitane - Unioni di Comuni
Sotto Categoria	COMUNI
Periodo	ANNUALE 2024
Prospetto	INCASSI
Tipo Report	Semplice
Data ultimo aggiornamento	20-mar-2025
Data stampa	22-mar-2025
Importi in EURO	

000073495 - COMUNE DI PISOGLNE

		Importo nel periodo	Importo a tutto il periodo
1.00.00.00.000 Entrate correnti di natura tributaria, contributiva e perequativa		4.473.184,65	4.473.184,65
1.01.00.00.000 Tributi		3.715.386,96	3.715.386,96
1.01.01.00.000 Imposte, tasse e proventi assimilati		3.711.107,54	3.711.107,54
1.01.01.06.001	Imposta municipale propria riscossa a seguito dell'attivita' ordinaria di gestione	1.507.735,73	1.507.735,73
1.01.01.06.002	Imposte municipale propria riscosse a seguito di attivita' di verifica e controllo	33.936,06	33.936,06
1.01.01.08.002	Imposta comunale sugli immobili (ICI) riscossa a seguito di attivita' di verifica e controllo	54,93	54,93
1.01.01.16.001	Addizionale comunale IRPEF riscossa a seguito dell'attivita' ordinaria di gestione	1.107.140,10	1.107.140,10
1.01.01.41.001	Imposta di soggiorno riscossa a seguito dell'attivita' ordinaria di gestione	47.211,00	47.211,00
1.01.01.51.001	Tassa smaltimento rifiuti solidi urbani riscossa a seguito dell'attivita' ordinaria di gestione	1.011.796,42	1.011.796,42
1.01.01.51.002	Tassa smaltimento rifiuti solidi urbani riscossa a seguito di attivita' di verifica e controllo	2.359,27	2.359,27
1.01.01.61.001	Tributo comunale sui rifiuti e sui servizi	384,03	384,03
1.01.01.99.001	Altre imposte, tasse e proventi assimilati n.a.c. riscosse a seguito dell'attivita' ordinaria di gestione	490,00	490,00
1.01.04.00.000 Compartecipazioni di tributi		4.279,42	4.279,42
1.01.04.99.999	Altre compartecipazioni a comuni n.a.c.	4.279,42	4.279,42
1.03.00.00.000 Fondi perequativi		757.797,69	757.797,69
1.03.01.00.000 Fondi perequativi da Amministrazioni Centrali		757.797,69	757.797,69
1.03.01.01.001	Fondi perequativi dallo Stato	757.797,69	757.797,69
2.00.00.00.000 Trasferimenti correnti		786.901,47	786.901,47
2.01.00.00.000 Trasferimenti correnti		786.901,47	786.901,47
2.01.01.00.000 Trasferimenti correnti da Amministrazioni pubbliche		547.540,72	547.540,72
2.01.01.01.001	Trasferimenti correnti da Ministeri	281.926,88	281.926,88
2.01.01.01.002	Trasferimenti correnti da Ministero dell'Istruzione - Istituzioni Scolastiche	17.431,37	17.431,37
2.01.01.01.999	Trasferimenti correnti da altre Amministrazioni Centrali n.a.c.	1.012,00	1.012,00
2.01.01.02.001	Trasferimenti correnti da Regioni e province autonome	149.081,01	149.081,01
2.01.01.02.002	Trasferimenti correnti da Province	93.861,46	93.861,46
2.01.01.02.003	Trasferimenti correnti da Comuni	828,00	828,00
2.01.01.02.006	Trasferimenti correnti da Comunita' Montane	3.400,00	3.400,00
2.01.03.00.000 Trasferimenti correnti da Imprese		239.360,75	239.360,75
2.01.03.01.999	Sponsorizzazioni da altre imprese	6.100,00	6.100,00
2.01.03.02.002	Altri trasferimenti correnti da altre imprese partecipate	233.260,75	233.260,75
3.00.00.00.000 Entrate extratributarie		1.466.478,18	1.466.478,18
3.01.00.00.000 Vendita di beni e servizi e proventi derivanti dalla gestione dei beni		1.248.403,71	1.248.403,71
3.01.01.00.000 Vendita di beni		40.346,26	40.346,26
3.01.01.01.004	Proventi da energia, acqua, gas e riscaldamento	40.346,26	40.346,26

		Importo nel periodo	Importo a tutto il periodo
3.01.02.00.000 Entrate dalla vendita e dall'erogazione di servizi		619.792,61	619.792,61
3.01.02.01.006	Proventi da impianti sportivi	20.478,40	20.478,40
3.01.02.01.008	Proventi da mense	151.552,29	151.552,29
3.01.02.01.011	Proventi da servizi turistici	240,00	240,00
3.01.02.01.014	Proventi da trasporti funebri, pompe funebri, illuminazione votiva	67.520,00	67.520,00
3.01.02.01.016	Proventi da trasporto scolastico	13.207,00	13.207,00
3.01.02.01.018	Proventi dall'uso di locali adibiti stabilmente ed esclusivamente a riunioni non istituzionali	5.894,00	5.894,00
3.01.02.01.020	Proventi da parcheggi custoditi e parchimetri	44.105,28	44.105,28
3.01.02.01.021	Tariffa smaltimento rifiuti solidi urbani	8.719,72	8.719,72
3.01.02.01.032	Proventi da diritti di segreteria e rogito	6.806,75	6.806,75
3.01.02.01.033	Proventi da rilascio documenti e diritti di cancelleria	75.563,95	75.563,95
3.01.02.01.999	Proventi da servizi n.a.c.	225.705,22	225.705,22
3.01.03.00.000 Proventi derivanti dalla gestione dei beni		588.264,84	588.264,84
3.01.03.01.001	Diritti reali di godimento	700,00	700,00
3.01.03.01.002	Canone occupazione spazi e aree pubbliche	167.252,02	167.252,02
3.01.03.01.003	Proventi da concessioni su beni	236.927,35	236.927,35
3.01.03.02.001	Fitti di terreni e diritti di sfruttamento di giacimenti e risorse naturali	18.085,00	18.085,00
3.01.03.02.002	Locazioni di altri beni immobili	165.300,47	165.300,47
3.02.00.00.000 Proventi derivanti dall'attivita' di controllo e repressione delle irregolarita' e degli illeciti		93.242,33	93.242,33
3.02.02.00.000 Entrate da famiglie derivanti dall'attivita' di controllo e repressione delle irregolarita' e degli illeciti		93.242,33	93.242,33
3.02.02.01.004	Proventi da multe e sanzioni per violazioni delle norme del codice della strada a carico delle famiglie	78.773,79	78.773,79
3.02.02.01.999	Proventi da altre multe, ammende, sanzioni e oblazioni a carico delle famiglie	14.468,54	14.468,54
3.03.00.00.000 Interessi attivi		9.468,69	9.468,69
3.03.02.00.000 Interessi attivi da titoli o finanziamenti a medio - lungo termine		5.916,10	5.916,10
3.03.02.02.002	Interessi attivi da finanziamenti a medio lungo termine concessi a Amministrazioni Locali	5.916,10	5.916,10
3.03.03.00.000 Altri interessi attivi		3.552,59	3.552,59
3.03.03.02.999	Interessi attivi di mora da altri soggetti	3.552,59	3.552,59
3.04.00.00.000 Altre entrate da redditi da capitale		84,00	84,00
3.04.02.00.000 Entrate derivanti dalla distribuzione di dividendi		84,00	84,00
3.04.02.03.002	Entrate derivanti dalla distribuzione di dividendi da altre imprese partecipate non incluse in amministrazioni pubbliche	84,00	84,00
3.05.00.00.000 Rimborsi e altre entrate correnti		115.279,45	115.279,45
3.05.01.00.000 Indennizzi di assicurazione		10.140,28	10.140,28
3.05.01.01.002	Indennizzi di assicurazione su beni mobili	1.225,48	1.225,48
3.05.01.01.999	Altri indennizzi di assicurazione contro i danni	8.914,80	8.914,80
3.05.02.00.000 Rimborsi in entrata		2.682,36	2.682,36

		Importo nel periodo	Importo a tutto il periodo
3.05.02.01.001	Rimborsi ricevuti per spese di personale (comando, distacco, fuori ruolo, convenzioni, ecc.)	2.263,85	2.263,85
3.05.02.04.001	Incassi per azioni di regresso nei confronti di terzi	418,51	418,51
3.05.99.00.000	Altre entrate correnti n.a.c.	102.456,81	102.456,81
3.05.99.02.001	Fondi incentivanti il personale (art. 113 del d.lgs. 50/2016)	28.597,25	28.597,25
3.05.99.03.001	Entrate per sterilizzazione Inversione contabile IVA (reverse charge)	715,69	715,69
3.05.99.99.999	Altre entrate correnti n.a.c.	73.143,87	73.143,87
4.00.00.00.000	Entrate in conto capitale	3.397.042,25	3.397.042,25
4.02.00.00.000	Contributi agli investimenti	2.718.469,96	2.718.469,96
4.02.01.00.000	Contributi agli investimenti da amministrazioni pubbliche	2.637.690,46	2.637.690,46
4.02.01.01.001	Contributi agli investimenti da Ministeri	407.834,74	407.834,74
4.02.01.02.001	Contributi agli investimenti da Regioni e province autonome	2.064.658,43	2.064.658,43
4.02.01.02.006	Contributi agli investimenti da Comunita' Montane	140.681,40	140.681,40
4.02.01.02.999	Contributi agli investimenti da altre Amministrazioni Locali n.a.c.	24.515,89	24.515,89
4.02.02.00.000	Contributi agli investimenti da Famiglie	78.779,50	78.779,50
4.02.02.01.001	Contributi agli investimenti da Famiglie	78.779,50	78.779,50
4.02.03.00.000	Contributi agli investimenti da Imprese	2.000,00	2.000,00
4.02.03.03.999	Contributi agli investimenti da altre Imprese	2.000,00	2.000,00
4.04.00.00.000	Entrate da alienazione di beni materiali e immateriali	324.355,50	324.355,50
4.04.01.00.000	Alienazione di beni materiali	324.355,50	324.355,50
4.04.01.08.001	Alienazione di Fabbricati ad uso abitativo	102.312,50	102.312,50
4.04.01.08.999	Alienazione di altri beni immobili n.a.c.	52.042,00	52.042,00
4.04.01.10.001	Alienazione di diritti reali	170.001,00	170.001,00
4.05.00.00.000	Altre entrate in conto capitale	354.216,79	354.216,79
4.05.01.00.000	Permessi di costruire	329.443,98	329.443,98
4.05.01.01.001	Permessi di costruire	329.443,98	329.443,98
4.05.03.00.000	Entrate in conto capitale dovute a rimborsi, recuperi e restituzioni di somme non dovute o incassate in eccesso	24.772,81	24.772,81
4.05.03.05.001	Entrate in conto capitale dovute a rimborsi, recuperi e restituzioni di somme non dovute o incassate in eccesso da Imprese	24.772,81	24.772,81
5.00.00.00.000	Entrate da riduzione di attivita' finanziarie	412.680,87	412.680,87
5.01.00.00.000	Alienazione di attivita' finanziarie	112.680,87	112.680,87
5.01.01.00.000	Alienazione di partecipazioni	112.680,87	112.680,87
5.01.01.03.002	Alienazione di partecipazioni in altre imprese partecipate	112.680,87	112.680,87
5.04.00.00.000	Altre entrate per riduzione di attivita' finanziarie	300.000,00	300.000,00
5.04.07.00.000	Prelievi da depositi bancari	300.000,00	300.000,00

000073495 - COMUNE DI PISOGLNE

		Importo nel periodo	Importo a tutto il periodo
5.04.07.01.001	Prelievi da depositi bancari	300.000,00	300.000,00
9.00.00.00.000	Entrate per conto terzi e partite di giro	1.584.857,69	1.584.857,69
9.01.00.00.000	Entrate per partite di giro	1.527.576,95	1.527.576,95
9.01.01.00.000	Altre ritenute	1.093.779,53	1.093.779,53
9.01.01.02.001	Ritenute per scissione contabile IVA (split payment)	1.085.465,69	1.085.465,69
9.01.01.99.999	Altre ritenute n.a.c.	8.313,84	8.313,84
9.01.02.00.000	Ritenute su redditi da lavoro dipendente	310.114,65	310.114,65
9.01.02.01.001	Ritenute erariali su redditi da lavoro dipendente per conto terzi	221.128,13	221.128,13
9.01.02.02.001	Ritenute previdenziali e assistenziali su redditi da lavoro dipendente per conto terzi	86.476,16	86.476,16
9.01.02.99.999	Altre ritenute al personale dipendente per conto di terzi	2.510,36	2.510,36
9.01.99.00.000	Altre entrate per partite di giro	123.682,77	123.682,77
9.01.99.01.001	Entrate a seguito di spese non andate a buon fine	8.391,92	8.391,92
9.01.99.03.001	Rimborso di fondi economici e carte aziendali	1.982,18	1.982,18
9.01.99.06.001	Destinazione incassi vincolati a spese correnti ai sensi dell'art. 195 del TUEL	113.308,67	113.308,67
9.02.00.00.000	Entrate per conto terzi	57.280,74	57.280,74
9.02.03.00.000	Trasferimenti da altri settori per operazioni conto terzi	15.571,73	15.571,73
9.02.03.02.999	Trasferimenti da altre imprese per operazioni conto terzi	15.571,73	15.571,73
9.02.04.00.000	Depositi di/presso terzi	21.737,86	21.737,86
9.02.04.01.001	Costituzione di depositi cauzionali o contrattuali di terzi	21.737,86	21.737,86
9.02.99.00.000	Altre entrate per conto terzi	19.971,15	19.971,15
9.02.99.99.999	Altre entrate per conto terzi	19.971,15	19.971,15
Entrate da regolarizzare		0,00	0,00
0.00.0 0.99.9 99	ALTRI INCASSI DA REGOLARIZZARE (riscossioni codificate dal tesoriere)	0,00	0,00
TOTALE INCASSI		12.121.145,11	12.121.145,11

PAGAMENTI

SIOPE

Ente Codice	000073495
Ente Descrizione	COMUNE DI PISOGNE
Categoria	Province - Comuni - Citta' metropolitane - Unioni di Comuni
Sotto Categoria	COMUNI
Periodo	ANNUALE 2024
Prospetto	PAGAMENTI
Tipo Report	Semplice
Data ultimo aggiornamento	20-mar-2025
Data stampa	22-mar-2025
Importi in EURO	

000073495 - COMUNE DI PISOgne

		Importo nel periodo	Importo a tutto il periodo
1.00.00.00.000 Spese correnti		5.268.622,48	5.268.622,48
1.01.00.00.000 Redditi da lavoro dipendente		1.062.333,59	1.062.333,59
1.01.01.00.000 Retribuzioni lorde		824.050,78	824.050,78
1.01.01.01.002	Voci stipendiali corrisposte al personale a tempo indeterminato	696.669,55	696.669,55
1.01.01.01.003	Straordinario per il personale a tempo indeterminato	12.069,41	12.069,41
1.01.01.01.004	Indennita' ed altri compensi, esclusi i rimborsi spesa per missione, corrisposti al personale a tempo indeterminato	105.341,62	105.341,62
1.01.01.01.006	Voci stipendiali corrisposte al personale a tempo determinato	9.970,20	9.970,20
1.01.02.00.000 Contributi sociali a carico dell'ente		238.282,81	238.282,81
1.01.02.01.001	Contributi obbligatori per il personale	232.839,69	232.839,69
1.01.02.01.002	Contributi previdenza complementare	5.443,12	5.443,12
1.02.00.00.000 Imposte e tasse a carico dell'ente		86.081,58	86.081,58
1.02.01.00.000 Imposte, tasse e proventi assimilati a carico dell'ente		86.081,58	86.081,58
1.02.01.01.001	Imposta regionale sulle attivita' produttive (IRAP)	82.495,96	82.495,96
1.02.01.02.001	Imposta di registro e di bollo	962,87	962,87
1.02.01.06.001	Tassa e/o tariffa smaltimento rifiuti solidi urbani	701,00	701,00
1.02.01.09.001	Tassa di circolazione dei veicoli a motore (tassa automobilistica)	1.921,75	1.921,75
1.03.00.00.000 Acquisto di beni e servizi		2.908.364,07	2.908.364,07
1.03.01.00.000 Acquisto di beni		74.054,87	74.054,87
1.03.01.01.002	Pubblicazioni	10.994,40	10.994,40
1.03.01.02.001	Carta, cancelleria e stampati	16.288,60	16.288,60
1.03.01.02.002	Carburanti, combustibili e lubrificanti	19.741,90	19.741,90
1.03.01.02.006	Materiale informatico	182,51	182,51
1.03.01.02.009	Beni per attivita' di rappresentanza	446,40	446,40
1.03.01.02.999	Altri beni e materiali di consumo n.a.c.	26.401,06	26.401,06
1.03.02.00.000 Acquisto di servizi		2.834.309,20	2.834.309,20
1.03.02.01.001	Organi istituzionali dell'amministrazione - Indennita'	128.579,13	128.579,13
1.03.02.01.002	Organi istituzionali dell'amministrazione - Rimborsi	1.862,14	1.862,14
1.03.02.01.008	Compensi agli organi istituzionali di revisione, di controllo ed altri incarichi istituzionali dell'amministrazione	9.008,48	9.008,48
1.03.02.02.001	Rimborso per viaggio e trasloco	23,40	23,40
1.03.02.02.002	Indennita' di missione e di trasferta	136,50	136,50
1.03.02.02.999	Altre spese per relazioni pubbliche, convegni e mostre, pubblicita' n.a.c	2.222,94	2.222,94
1.03.02.03.999	Altri aggi di riscossione n.a.c.	45.715,51	45.715,51
1.03.02.04.999	Acquisto di servizi per altre spese per formazione e addestramento n.a.c.	3.652,75	3.652,75
1.03.02.05.001	Telefonia fissa	1.402,67	1.402,67
1.03.02.05.002	Telefonia mobile	2.553,22	2.553,22
1.03.02.05.004	Energia elettrica	112.926,80	112.926,80
1.03.02.05.005	Acqua	14.613,18	14.613,18
1.03.02.05.006	Gas	102.093,19	102.093,19
1.03.02.05.999	Utenze e canoni per altri servizi n.a.c.	12.208,33	12.208,33
1.03.02.07.006	Licenze d'uso per software	1.220,00	1.220,00

000073495 - COMUNE DI PISOgne

		Importo nel periodo	Importo a tutto il periodo
1.03.02.07.999	Altre spese sostenute per utilizzo di beni di terzi n.a.c.	128.947,06	128.947,06
1.03.02.09.001	Manutenzione ordinaria e riparazioni di mezzi di trasporto ad uso civile, di sicurezza e ordine pubblico	29.487,53	29.487,53
1.03.02.09.004	Manutenzione ordinaria e riparazioni di impianti e macchinari	26.113,89	26.113,89
1.03.02.09.006	Manutenzione ordinaria e riparazioni di macchine per ufficio	5.302,01	5.302,01
1.03.02.09.008	Manutenzione ordinaria e riparazioni di beni immobili	71.385,52	71.385,52
1.03.02.09.011	Manutenzione ordinaria e riparazioni di altri beni materiali	15.662,54	15.662,54
1.03.02.09.012	Manutenzione ordinaria e riparazioni di terreni e beni materiali non prodotti	70.268,02	70.268,02
1.03.02.11.008	Prestazioni di natura contabile, tributaria e del lavoro	549,00	549,00
1.03.02.11.999	Altre prestazioni professionali e specialistiche n.a.c.	147.390,38	147.390,38
1.03.02.12.004	Tirocini formativi extracurricolari	5.649,97	5.649,97
1.03.02.12.999	Altre forme di lavoro flessibile n.a.c.	250,00	250,00
1.03.02.13.002	Servizi di pulizia e lavanderia	54.338,02	54.338,02
1.03.02.14.002	Servizio mense personale civile	12.819,00	12.819,00
1.03.02.14.999	Altri servizi di ristorazione	14.165,50	14.165,50
1.03.02.15.002	Contratti di servizio di trasporto scolastico	127.437,04	127.437,04
1.03.02.15.004	Contratti di servizio per la raccolta rifiuti	771.080,05	771.080,05
1.03.02.15.006	Contratti di servizio per le mense scolastiche	137.319,60	137.319,60
1.03.02.15.008	Contratti di servizio di assistenza sociale residenziale e semiresidenziale	203.017,39	203.017,39
1.03.02.15.009	Contratti di servizio di assistenza sociale domiciliare	65.287,07	65.287,07
1.03.02.15.015	Contratti di servizio per l'illuminazione pubblica	161.735,24	161.735,24
1.03.02.15.999	Altre spese per contratti di servizio pubblico	60.004,03	60.004,03
1.03.02.16.002	Spese postali	16.746,32	16.746,32
1.03.02.16.004	Spese notarili	1.826,96	1.826,96
1.03.02.16.999	Altre spese per servizi amministrativi	23.484,00	23.484,00
1.03.02.17.999	Spese per servizi finanziari n.a.c.	4.984,82	4.984,82
1.03.02.19.001	Gestione e manutenzione applicazioni	5.002,00	5.002,00
1.03.02.19.999	Altri servizi informatici e di telecomunicazioni n.a.c.	25.904,80	25.904,80
1.03.02.99.002	Altre spese legali	4.282,52	4.282,52
1.03.02.99.004	Altre spese per consultazioni elettorali dell'ente	11.535,22	11.535,22
1.03.02.99.009	Acquisto di servizi per verde e arredo urbano	19.110,39	19.110,39
1.03.02.99.999	Altri servizi diversi n.a.c.	175.005,07	175.005,07

1.04.00.00.000 Trasferimenti correnti**908.721,36****908.721,36****1.04.01.00.000 Trasferimenti correnti a Amministrazioni Pubbliche****303.874,39****303.874,39**

1.04.01.01.001	Trasferimenti correnti a Ministeri	9.139,45	9.139,45
1.04.01.01.002	Trasferimenti correnti a Ministero dell'Istruzione - Istituzioni scolastiche	19.500,00	19.500,00
1.04.01.01.020	Trasferimenti correnti al Ministero dell'economia in attuazione di norme in materia di contenimento di spesa	68.948,97	68.948,97
1.04.01.01.999	Trasferimenti correnti a altre Amministrazioni Centrali n.a.c.	8.043,81	8.043,81
1.04.01.02.002	Trasferimenti correnti a Province	7.000,00	7.000,00
1.04.01.02.003	Trasferimenti correnti a Comuni	77.548,66	77.548,66
1.04.01.02.006	Trasferimenti correnti a Comunita' Montane	105.615,76	105.615,76
1.04.01.02.999	Trasferimenti correnti a altre Amministrazioni Locali n.a.c.	4.593,00	4.593,00
1.04.01.04.001	Trasferimenti correnti a organismi interni e/o unita' locali della amministrazione	3.484,74	3.484,74

1.04.02.00.000 Trasferimenti correnti a Famiglie**31.889,27****31.889,27**

1.04.02.05.999	Altri trasferimenti a famiglie n.a.c.	31.889,27	31.889,27
----------------	---------------------------------------	-----------	-----------

000073495 - COMUNE DI PISOGLNE

		Importo nel periodo	Importo a tutto il periodo
1.04.03.00.000 Trasferimenti correnti a Imprese		348.012,80	348.012,80
1.04.03.02.001	Trasferimenti correnti a altre imprese partecipate	300.677,78	300.677,78
1.04.03.99.999	Trasferimenti correnti a altre imprese	47.335,02	47.335,02
1.04.04.00.000 Trasferimenti correnti a Istituzioni Sociali Private		224.944,90	224.944,90
1.04.04.01.001	Trasferimenti correnti a Istituzioni Sociali Private	224.944,90	224.944,90
1.07.00.00.000 Interessi passivi		164.993,95	164.993,95
1.07.05.00.000 Interessi su Mutui e altri finanziamenti a medio lungo termine		164.993,95	164.993,95
1.07.05.04.003	Interessi passivi a Cassa Depositi e Prestiti SPA su mutui e altri finanziamenti a medio lungo termine	95.362,46	95.362,46
1.07.05.04.999	Interessi passivi a altre imprese su finanziamenti a medio lungo termine	69.631,49	69.631,49
1.09.00.00.000 Rimborsi e poste correttive delle entrate		2.271,76	2.271,76
1.09.02.00.000 Rimborsi di imposte in uscita		2.271,76	2.271,76
1.09.02.01.001	Rimborsi di imposte e tasse di natura corrente	2.271,76	2.271,76
1.10.00.00.000 Altre spese correnti		135.856,17	135.856,17
1.10.03.00.000 Versamenti IVA a debito		58.645,95	58.645,95
1.10.03.01.001	Versamenti IVA a debito per le gestioni commerciali	58.645,95	58.645,95
1.10.04.00.000 Premi di assicurazione		76.917,00	76.917,00
1.10.04.01.001	Premi di assicurazione su beni mobili	13.351,29	13.351,29
1.10.04.01.002	Premi di assicurazione su beni immobili	772,00	772,00
1.10.04.01.003	Premi di assicurazione per responsabilita' civile verso terzi	44.489,51	44.489,51
1.10.04.01.999	Altri premi di assicurazione contro i danni	18.304,20	18.304,20
1.10.99.00.000 Altre spese correnti n.a.c.		293,22	293,22
1.10.99.99.999	Altre spese correnti n.a.c.	293,22	293,22
2.00.00.00.000 Spese in conto capitale		6.997.202,14	6.997.202,14
2.02.00.00.000 Investimenti fissi lordi e acquisto di terreni		6.972.680,41	6.972.680,41
2.02.01.00.000 Beni materiali		6.863.482,19	6.863.482,19
2.02.01.03.999	Mobili e arredi n.a.c.	51.389,80	51.389,80
2.02.01.04.001	Macchinari	4.670,04	4.670,04
2.02.01.04.002	Impianti	805,20	805,20
2.02.01.05.999	Attrezzature n.a.c.	15.357,36	15.357,36
2.02.01.07.999	Hardware n.a.c.	6.057,36	6.057,36
2.02.01.09.001	Fabbricati ad uso abitativo	217.008,77	217.008,77
2.02.01.09.003	Fabbricati ad uso scolastico	787.845,26	787.845,26
2.02.01.09.012	Infrastrutture stradali	1.256.482,95	1.256.482,95
2.02.01.09.014	Opere per la sistemazione del suolo	1.093.539,80	1.093.539,80
2.02.01.09.015	Cimiteri	95.528,58	95.528,58
2.02.01.09.016	Impianti sportivi	2.862.387,26	2.862.387,26
2.02.01.09.018	Musei, teatri e biblioteche	4.880,00	4.880,00
2.02.01.09.019	Fabbricati ad uso strumentale	21.966,10	21.966,10
2.02.01.09.999	Beni immobili n.a.c.	437.048,11	437.048,11

000073495 - COMUNE DI PISOgne

		Importo nel periodo	Importo a tutto il periodo
2.02.01.10.999	Beni immobili di valore culturale, storico ed artistico n.a.c.	8.515,60	8.515,60
2.02.02.00.000 Terreni e beni materiali non prodotti		109.198,22	109.198,22
2.02.02.01.999	Altri terreni n.a.c.	109.198,22	109.198,22
2.03.00.00.000 Contributi agli investimenti		24.521,73	24.521,73
2.03.01.00.000 Contributi agli investimenti a Amministrazioni pubbliche		4.419,35	4.419,35
2.03.01.02.001	Contributi agli investimenti a Regioni e province autonome	3.704,49	3.704,49
2.03.01.02.003	Contributi agli investimenti a Comuni	714,86	714,86
2.03.02.00.000 Contributi agli investimenti a Famiglie		102,38	102,38
2.03.02.01.001	Contributi agli investimenti a Famiglie	102,38	102,38
2.03.04.00.000 Contributi agli investimenti a Istituzioni Sociali Private		20.000,00	20.000,00
2.03.04.01.001	Contributi agli investimenti a Istituzioni Sociali Private	20.000,00	20.000,00
4.00.00.00.000 Rimborso Prestiti		456.310,15	456.310,15
4.03.00.00.000 Rimborso mutui e altri finanziamenti a medio lungo termine		456.310,15	456.310,15
4.03.01.00.000 Rimborso Mutui e altri finanziamenti a medio lungo termine		456.310,15	456.310,15
4.03.01.02.001	Rimborso mutui e altri finanziamenti a medio lungo termine a Regioni e province autonome	7.341,57	7.341,57
4.03.01.04.003	Rimborso Mutui e altri finanziamenti a medio lungo termine a Cassa Depositi e Prestiti - Gestione CDP SPA	293.496,23	293.496,23
4.03.01.04.004	Rimborso Mutui e altri finanziamenti a medio lungo termine a Cassa Depositi e Prestiti - Gestione Tesoro	18.151,86	18.151,86
4.03.01.04.999	Rimborso Mutui e altri finanziamenti a medio lungo termine ad altre imprese	137.320,49	137.320,49
7.00.00.00.000 Uscite per conto terzi e partite di giro		1.483.184,15	1.483.184,15
7.01.00.00.000 Uscite per partite di giro		1.421.097,96	1.421.097,96
7.01.01.00.000 Versamenti di altre ritenute		986.332,63	986.332,63
7.01.01.02.001	Versamento delle ritenute per scissione contabile IVA (split payment)	986.332,63	986.332,63
7.01.02.00.000 Versamenti di ritenute su Redditi da lavoro dipendente		306.306,89	306.306,89
7.01.02.01.001	Versamenti di ritenute erariali su Redditi da lavoro dipendente riscosse per conto terzi	219.830,73	219.830,73
7.01.02.02.001	Versamenti di ritenute previdenziali e assistenziali su Redditi da lavoro dipendente riscosse per conto terzi	86.476,16	86.476,16
7.01.99.00.000 Altre uscite per partite di giro		128.458,44	128.458,44
7.01.99.01.001	Spese non andate a buon fine	15.149,77	15.149,77
7.01.99.06.001	Utilizzo incassi vincolati ai sensi dell'art. 195 del TUEL	113.308,67	113.308,67
7.02.00.00.000 Uscite per conto terzi		62.086,19	62.086,19
7.02.01.00.000 Acquisto di beni e servizi per conto terzi		7.667,50	7.667,50
7.02.01.01.001	Acquisto di beni per conto di terzi	2.000,00	2.000,00
7.02.01.02.001	Acquisto di servizi per conto di terzi	5.667,50	5.667,50

000073495 - COMUNE DI PISOGLNE

		Importo nel periodo	Importo a tutto il periodo
7.02.03.00.000 Trasferimenti per conto terzi a Altri settori		2.510,36	2.510,36
7.02.03.02.999	Trasferimenti per conto terzi a altre imprese	2.510,36	2.510,36
7.02.04.00.000 Depositi di/presso terzi		31.877,86	31.877,86
7.02.04.02.001	Restituzione di depositi cauzionali o contrattuali di terzi	31.877,86	31.877,86
7.02.99.00.000 Altre uscite per conto terzi		20.030,47	20.030,47
7.02.99.99.999	Altre uscite per conto terzi n.a.c.	20.030,47	20.030,47
Pagamenti da regolarizzare		0,00	0,00
0.00.0 0.99.9 99	ALTRI PAGAMENTI DA REGOLARIZZARE (pagamenti codificati dal tesoriere)	0,00	0,00
TOTALE PAGAMENTI		14.205.318,92	14.205.318,92

SPESA PER IL PERSONALE

RENDICONTO 2024

COMPONENTI			Rendiconto 2024
1	Totale Macroaggregato 101 - Redditi da lavoro dipendente	+	1.064.954,86 €
di cui:	Retribuzioni lorde (trattamento fisso e accessorio) corrisposte al personale con contratto di lavoro a tempo indeterminato e determinato		827.474,92 €
	Oneri riflessi a carico del datore di lavoro per contributi obbligatori		237.479,94 €
	Oneri per il nucleo familiare, buoni pasto (se contabilizzati nel macroaggregato 101) e spese per equo indennizzo		- €
	Spese sostenute dall'Ente per il personale in convenzione (ai sensi degli artt. 13 e 14 del CCNL 22/01/2004) per la quota parte di costo effettivamente sostenuto		- €
	Spese per incarichi ex. artt. 90 e 110, commi 1 e 2 del TUEL		- €
	Spese per il personale con contratti di formazione e lavoro		- €
	Spese per personale utilizzato, senza estinzione del rapporto di pubblico impiego, in strutture e organismi variamente denominati partecipati o comunque facenti capo all'ente (compresi i consorzi, le comunità montane e le unioni di comuni)		- €
	Rimborsi pagati per personale comandato da altre amministrazioni (se contabilizzati nel macroaggregato 101)		- €
	Spese derivanti dai rinnovi contrattuali in corso		- €
	Altre spese contabilizzate nel macroaggregato 101 (ad es. rimborsi per missioni, spese di formazione, ecc.)		
2	Spese per collaborazioni coordinate e continuative, altre forme di lavoro flessibile (es. interinali), con convenzioni (AGENTI DA ALTRI COMUNI), LSU, buoni lavoro art. 70 D.Lgs. 276/2003 (VOUCHER C), tirocini (se contabilizzate in un macroaggregato diverso dall'101, come ad es. nel macroaggregato 103) + SEGRETARIATO SOCIALE (CAP.)	+	7.150,00 €
3	Spese riferite agli stage scolastici svolti dagli alunni delle scuole presso gli uffici del Comune, laddove si sia tradotta sostanzialmente nell'utilizzazione di attività lavorativa a supporto del personale dipendente (se contabilizzate in un macroaggregato diverso dall'101, come ad es. nel macroaggregato 103)	+	
4	Rimborsi pagati per personale comandato da altre amministrazioni (se contabilizzati in un macroaggregato diverso dall'101, come ad es. nel macroaggregato 104)	+	55.207,87 €
5	Altre spese contabilizzate in macroaggregati diversi dall'101 (ad es. rimborsi per missioni, spese di formazione, buoni pasto, ecc.)	+	53.639,87 €
6	Irap	+	71.035,55 €
TOTALE PARZIALE (COMPONENTI SPESA PERSONALE)			1.251.988,15 €
7	Spese per il personale trasferito a società partecipate qualora sia previsto l'obbligo di retrocessione in caso di scioglimento o messa in liquidazione della società	+	- €
8	Altre spese non contabilizzate nelle spese correnti (ad es. spese elettorali rimborsate dallo Stato, spese per censimento ISTAT, se contabilizzate a "partite di giro", ecc.)	+	- €
TOTALE SPESA DI PERSONALE			1.251.988,15 €
COMPONENTI ESCLUSE:			Rendiconto 2024
9	Spese derivanti dai rinnovi contrattuali (compresi aumenti delle risorse stabili del fondo per la contrattazione decentrata)	-	92.014,90 €
10	Costo personale comandato ad altre amministrazioni (e da queste rimborsato)	-	3.513,31 €
11	Spese per assunzione di lavoratori categorie protette (quota d'obbligo n. 1 unità)	-	19.037,06 €
12	Spese per formazione del personale	-	5.405,35 €
13	Rimborsi per missioni	-	154,00 €
14	Spese personale il cui costo sia a carico di finanziamenti comunitari o privati	-	
15	Spese per straordinari ed altri oneri di personale rimborsati dallo Stato per attività elettorale	-	3.388,51 €
16	Spese di personale per l'esecuzione delle operazioni censuarie degli enti individuati nel Piano generale di censimento nei limiti delle risorse trasferite dall'ISTAT (D.L. 78/2010, art. 50, commi 2 e 7)	-	492,49 €
17	Spese per personale trasferito dalle Regioni o dallo Stato per l'esercizio di funzioni delegate	-	
18	Spese per assunzioni stagionali a progetto finalizzate al miglioramento della circolazione stradale (Circolare Ministero dell'Interno n. FL 05/2007 dell'8 marzo 2007)	-	
19	Spese per assunzioni in deroga ai sensi dell'art. 3, comma 120, della Legge n. 244/2007 (effettuate prima del 31/05/2010)	-	
20	Spese per incentivi al personale per progettazione opere pubbliche, ICI, condoni, avvocatura, incentivi funzioni tecniche D. Lgs. n. 113/2016	-	11.006,51 €
21	Diritti di rogito spettanti al Segretario Comunale	-	4.077,04 €
22	Oneri a carico del datore di lavoro per adesione al Fondo Perseo da parte dei dipendenti (delibera Corte dei conti Piemonte n. 380/2013)	-	2.693,12 €
23	Rimborso danni al dipendente per comportamento illegittimo del Comune	-	- €
24	(-) Maggior spesa per personale a tempo indet artt.4-5 DM 17.3.2020 (C)	-	
25	Maggiore spesa per assunzioni a tempo indeterminato ex art. 33, comma 2, D.L. 34/2019 - solo per i Comuni al di sotto del valore soglia indicato nella Tabella 1 D.P.C.M. 17/03/2020 (art. 7, comma 1, D.P.C.M. 17/03/2020)	-	93.788,75 €
TOTALE COMPONENTI ESCLUSE			235.571,04 €
T ASSOGGETTATE AL LIMITE DI SPESA			1.016.417,11 €
MEDIA TRIENNIO 2011-2013 (IN TERMINI ASSOLUTI)			1.136.241,10 €
DIFFERENZA			- 119.823,99 €
			limite rispettato

ELENCO DELLE SPESE DI RAPPRESENTANZA SOSTENUTE DAGLI ORGANI DI GOVERNO
DELL'ENTE NELL'ANNO 2024

(articolo 16, comma 26, del Decreto Legge 13 agosto 2011 n. 138 e D.M. 23 gennaio 2012)

Descrizione dell'oggetto della spesa	Occasione in cui la spesa è stata sostenuta	Importo della Spesa (Euro)
NEGATIVO		
Totale delle spese sostenute ...		-

PISOGNE, lì 26/03/2025

IL SEGRETARIO

Dott.ssa Laura Cortesi

IL RESPONSABILE DEL SERVIZIO FINANZIARIO

Dott.ssa Paola Zonta

L'ORGANO DI REVISIONE ECONOMICO - FINANZIARIA

Dott. Marco Ceolin

SERVIZI A DOMANDA INDIVIDUALE

Servizio	Costi	Ricavi	Differenza	Copertura
Alberghi, case di riposo e case di ricovero				
Alberghi diurni e bagni pubblici				
Assistenza domiciliare anziani	62.000,00	18.735,10	-43.264,90	30,22%
Asili nido				
Convitti, campeggi, case per vacanze, ostelli				
Colonie e soggiorni stagionali, stabilimenti termali				
Corsi extrascolastici di insegnamento di arti e sport e altre discipline				
Giardini zoologici e botanici				
Impianti sportivi	54.904,02	17.878,25	-37.025,77	32,56%
Mattatoi pubblici				
Mensa anziani	12.583,00	3.379,33	-9.203,67	26,86%
Mense scolastiche	144.715,93	140.532,73	-4.183,20	97,11%
Trasporto scolastico	132.054,56	13.111,00	-118.943,56	9,93%
Mercati e fiere attrezzati				
Parcometro				
Pesa pubblica	44.439,03	44.439,03		100,00%
Servizi turistici diversi: stabilimenti balneari, approdi turistici e simili				
Spurgo pozzi neri				
Teatri, musei, pinacoteche, gallerie, mostre e spettacoli				
Illuminazione votiva	30.893,94	72.678,00	41.784,06	235,25%
Uso di locali per riunioni non istituzionali				
Collegamenti di impianti di allarme con centrali operative della Polizia Locale				
Altri				
TOTALE	481.590,48	310.753,44	-170.837,04	64,53%

INDICATORE TEMPESTIVITA' DEI PAGAMENTI ANNUALE 2024

(D.P.C.M. DEL 22/09/2014)

Indicatore tempestività dei pagamenti 1° trimestre 2024:	-9,16
Indicatore tempestività dei pagamenti 2° trimestre 2024:	-5,34
Indicatore tempestività dei pagamenti 3° trimestre 2024:	-9,46
Indicatore tempestività dei pagamenti 4° trimestre 2024:	-8,17
Indicatore tempestività dei pagamenti annuale 2024:	-8,14
Importo annuale pagamenti posteriori alla scadenza:	€ 268.357,81

L'Ente ha adottato misure organizzative, ai sensi dell'art. 9 della Legge 03/08/2009, n. 102 (procedure di spesa e di allocazione delle risorse) per garantire il tempestivo pagamento delle somme dovute per somministrazioni, forniture ed appalti.

L'indicatore è stato determinato attraverso un'estrazione automatica dei dati dalla procedura di gestione della contabilità finanziaria.

SANZIONI CODICE DELLA STRADA

Codice	ENTRATE	ACCERTAMENTI
E.03.02	Proventi derivanti dall'attività di controllo e repressione delle irregolarità e degli illeciti	101.407,83
	Fondo crediti dubbia esigibilità	24.204,04
	TOTALE ENTRATE ...	77.203,79
	di cui da sanzioni derivanti da violazione limiti di velocità da attribuire ad altri Enti (50% delle suddette sanzioni rilevate su strade non comunali)	0,00
	QUOTA VINCOLATA 50% ...	38.601,90

SPESA	ART. 40 Legge 29 luglio 2010, n. 120	% DI LEGGE	% EFFETTIVA	IMPEGNI
Interventi di sostituzione, ammodernamento, potenziamento, messa a norma e manutenzione segnaletica	lettera a)	minimo 25%	16%	5.991,12
Potenziamento delle attività di controllo e di accertamento delle violazioni in materia di circolazione stradale, anche attraverso l'acquisto di automezzi, mezzi e attrezzature	lettera b)	minimo 25%	21%	8.070,55
Finalità connesse al miglioramento della sicurezza stradale, relative alla manutenzione delle strade, installazione, ammodernamento, potenziamento, messa a norma e manutenzione delle barriere e sistemazione del manto stradale, interventi per la sicurezza	lettera c)	massimo 50%	50%	19.300,95
Quota non impegnata e vincolata nell'avanzo				5.239,28
TOTALE SPESE ...		100%	87%	38.601,90

NID25 - ASILI NIDO - SCHEDA DI MONITORAGGIO DEGLI OBIETTIVI DI SERVIZIO 2024

Denominazione	PISOGNE
Codice identificativo	BS143SIF11IA
Data ultima modifica	25/03/2025 12:13

Quadro 1

 Autodiagnosi del
 numero di utenti serviti

Descrizione del servizio - In caso di svolgimento del servizio in forma associata il Comune deve riportare i dati di propria pertinenza				
R01 - Posti in asili nido comunali disponibili				2024 - Numero 0
R02 - Posti in asili nido privati autorizzati	2018 - Fonte dato ISTAT	2018 - Numero 64		2024 - Numero 48
R03 - Contributi e/o voucher per il pagamento di rette per asili nido gestiti dal comune/forma associata o convenzionati con riserva di posti	2018 - Euro 0,00	2018 - Numero 0	2024 - Euro 0,00	2024 - Numero 0
R04 - Compartecipazione da parte dell'utente	2018 - Euro 0,00	2018 - Numero 0	2024 - Euro 0,00	2024 - Numero 0
Descrizione del servizio - In caso di svolgimento del servizio in forma associata il Comune deve riportare i dati di propria pertinenza				
Utenti residenti o a carico dell'ente				
R05 - Bambini asili nido gestiti dal comune direttamente				2024 - Numero 0
R06 - Bambini asili nido gestiti dal comune tramite esternalizzazione				2024 - Numero 0
R07 - Bambini asili nido gestiti dalla forma associata direttamente				2024 - Numero 0
R08 - Bambini asili nido gestiti dalla forma associata tramite esternalizzazione				2024 - Numero 0
R09 - Bambini asili nido gestiti in convenzione con strutture private				2024 - Numero 48
R10 - TOTALE Utenti asili nido pubblici o privati con finanziamento comunale	Fonte dato - Anno NID23-2021	Numero 0		2024 - Numero 48
R11 - di cui bambini lattanti				2024 - Numero 0
R12 - di cui bambini frequentanti sezioni a tempo pieno				2024 - Numero 0
R13 - di cui bambini frequentanti sezioni a tempo parziale				2024 - Numero 0
R14 - di cui bambini che usufruiscono del servizio di refezione				2024 - Numero 0

NID25 - ASILI NIDO - SCHEDA DI MONITORAGGIO DEGLI OBIETTIVI DI SERVIZIO 2024
Quadro 1
 Autodiagnosi del
 numero di utenti serviti

R15 - di cui a tempo parziale che usufruiscono del servizio di refezione	2024 - Numero				
				0	
R10A - Valore riportato nel rigo R10 relativo al 2018 non corretto e che ha subito riduzioni					
R10B - TOTALE Utenti asili nido pubblici o privati con finanziamento comunale per il 2021	2021 - Numero				
	0				
R16 - Contributi e/o voucher per il pagamento di rette per asili nido NON gestiti dal comune/forma associata e NON convenzionati con riserva di posti	2018 - Euro	2018 - Numero utenti figurativi rispetto al costo standard	2024 - Euro	2024 - Numero beneficiari di contributi e/o voucher	2024 - Numero utenti figurativi rispetto al costo standard
	0,00	0	0,00	0	0,00000000
R16A - L'Ente ha trasferito le risorse aggiuntive assegnate all'Ambito territoriale di riferimento o ad altra forma associata con vincolo di nuovi utenti negli altri comuni dell'ambito territoriale di riferimento?	2024				
			NO		
R16B - Risorse aggiuntive trasferite all'Ambito territoriale sociale o ad altra forma associativa	2024 - Euro			2024 - Numero	
			0,00		0,00000000
Descrizione del servizio - In caso di svolgimento del servizio in forma associata il Comune deve riportare i dati di propria pertinenza					
Altre informazioni					
R17 - Numero posti comunali di asili nido utilizzati da bambini residenti in altro comune	2024 - Numero				
	0				
R18 - Numero posti comunali di asili nido non utilizzati	2024 - Numero				
	0				
R19 - Popolazione residente - Età 0 anni (01-12 mesi)	ISTAT	0 anni (01-12 mesi)	2024 - Numero - Popolazione residente al 31/12/2023 - fonte ISTAT		
			48		
R19 - Popolazione residente - Età 1 anni (13-24 mesi)	ISTAT	1 anni (13-24 mesi)	2024 - Numero - Popolazione residente al 31/12/2023 - fonte ISTAT		
			45		
R19 - Popolazione residente - Età 2 anni (25-36 mesi)	ISTAT	2 anni (25-36 mesi)	2024 - Numero - Popolazione residente al 31/12/2023 - fonte ISTAT		
			58		
Copertura del servizio					
Copertura del servizio					
R20 - Popolazione 3-36 mesi	2018 - Numero	2024 - Numero			
	161	139			
R21 - Percentuale di copertura pubblica del servizio di asili nido	2018 - %	2024 - %			
	0,00	34,53			
R22 - Percentuale di copertura pubblica e privata del servizio di asili nido	2018 - %	2024 - %			
	39,75	34,53			
Spesa complessiva					
Spesa complessiva					

NID25 - ASILI NIDO - SCHEDA DI MONITORAGGIO DEGLI OBIETTIVI DI SERVIZIO 2024

Quadro 1

Autodiagnosi del
numero di utenti serviti

R23 - Spesa complessiva del
comune per erogare i servizi
di asili nido (compreso
Voucher e/o contributi)

2024 - Euro

5000,00

Terminata la compilazione del Quadro 1, l'ente locale deve quindi procedere alla verifica del Quadro 2 degli obiettivi di servizio 2024-2027.

NID25 - ASILI NIDO - SCHEDA DI MONITORAGGIO DEGLI OBIETTIVI DI SERVIZIO 2024

Quadro 2

Obiettivi di servizio
2024-2027

Obiettivi di servizio 2024-2027			
Obiettivi di servizio 2024-2027			
	2024 dato definitivo - Numero	2025 dato definitivo - Numero	2027 dato indicativo - Numero
R24 - Obiettivo di servizio: Numero utenti Asili nido aggiuntivi	0	0	0
R25 - Costo standard di riferimento per un utente a tempo pieno (euro)	0	0	0
R26 - Risorse aggiuntive assegnate per il potenziamento degli asili nido (euro)	0	0	0
Nel 2025 al Comune NON sono stati assegnati utenti aggiuntivi in quanto il livello del servizio è già pari o superiore all'obiettivo di servizio 2025.			
In proiezione al 2027 al Comune NON sono stati assegnati provvisoriamente utenti aggiuntivi in quanto il livello del servizio, comprensivo dei posti in asili nido privati, è già pari o superiore all'obiettivo di servizio del 33% (copertura pubblico/privata).			
Nel 2024 al Comune NON sono stati assegnati utenti aggiuntivi in quanto il livello del servizio è già pari o superiore all'obiettivo di servizio 2024. L'ente locale non deve, quindi, verificare il Quadro 3 della rendicontazione degli obiettivi di servizio.			
L'ente locale deve, invece, procedere alla compilazione del Quadro 4 di relazione in formato strutturato.			

NID25 - ASILI NIDO - SCHEDA DI MONITORAGGIO DEGLI OBIETTIVI DI SERVIZIO 2024

Quadro 3

Rendicontazione degli
obiettivi di servizio 2024

Rendicontazione degli Obiettivi di Servizio 2024	
Rendicontazione 2024	
R27 - Obiettivo di servizio 2024 per il potenziamento degli asili nido	2024 - Numero utenti aggiuntivi 0
R28 - TOTALE RENDICONTAZIONE DEGLI OBIETTIVI DI SERVIZIO 2024	2024 - Numero utenti aggiuntivi 0,00000000

NID25 - ASILI NIDO - SCHEDA DI MONITORAGGIO DEGLI OBIETTIVI DI SERVIZIO 2024

Quadro 4

Relazione in formato
strutturato

Relazione in formato strutturato

Il livello di copertura del servizio 2024 è non inferiore rispetto a quello di riferimento a causa di:

R29 - Scelta di amministrazione dovuta ad una particolare configurazione delle preferenze locali

NO

R30 - Presenza e mantenimento delle strutture di asili nido di proprietà comunale

NO

R31 - Sviluppo del servizio di asili nido con l'ambito sociale di riferimento e i comuni vicini

NO

R32 - Presenza sul territorio di una rilevante offerta di posti in asili nido privati

SI

R33 - Altro (specificare nel campo della relazione in formato libero)

NO

Relazione in formato strutturato

Il livello di copertura del servizio 2024 è inferiore rispetto a quello di riferimento a causa di:

R34 - Scelta di amministrazione, dovuta ad una particolare configurazione delle preferenze locali, di destinare le risorse ad altre funzioni

R35 - Presenza sul territorio di strutture private che forniscono prestazioni simili sostitutive

R36 - Ridotto numero di bambini e/o difficoltà ad associarsi con altri comuni vicini per problemi di distanza

R37 - Personale qualificato sul territorio

Difficoltà di avviare il servizio comunale di asili nido a causa di mancanza di:

R38 - Spazi adeguati alle normative

Difficoltà di avviare il servizio comunale di asili nido a causa di mancanza di:

R39 - Mancanza/carenza di forme associative con i comuni vicini

Difficoltà di avviare il servizio comunale di asili nido a causa di mancanza di:

R40 - Mancanza/carenza di strutture private di asili nido con cui stipulare convenzioni con riserva di posti per il comune

Difficoltà di avviare il servizio comunale di asili nido a causa di mancanza di:

R41 - Altro (specificare nel campo della relazione in formato libero)

Difficoltà di avviare il servizio comunale di asili nido a causa di mancanza di:

Relazione in formato strutturato

R42 - L'Ente locale ritiene di essere in grado di raggiungere l'obiettivo di servizio di nuovi utenti aggiuntivi per il 2025 e per il 2027?

2025

2027

SI

SI

R43A - L'Ente ha investimenti in corso o programmati per l'ampliamento della disponibilità di posti in asili nido comunali?

NO

NID25 - ASILI NIDO - SCHEDA DI MONITORAGGIO DEGLI OBIETTIVI DI SERVIZIO 2024

Quadro 4

Relazione in formato
strutturato

R43B - Numero posti aggiuntivi in asili nido comunali derivanti da investimenti in corso o programmati	2025 - Numero 0	2026 - Numero 0	2027 - Numero 0
R43C - di cui posti aggiuntivi derivanti da investimenti di risorse provenienti dal PNRR	2025 - Numero 0	2026 - Numero 0	2027 - Numero 0
Relazione in formato strutturato RELAZIONE IN FORMATO LIBERO R44 - Relazione in formato libero (massimo 6.000 caratteri)			

SOC25 - SOCIALE - SCHEDA DI MONITORAGGIO DEGLI OBIETTIVI DI SERVIZIO 2024

Denominazione	PISOGNE
Codice identificativo	BS143SIF11IA
Data ultima modifica	25/03/2025 12:25

Quadro 1

 Autodiagnosi del
 numero di utenti serviti

Ciascun Comune dovrà indicare il numero di utenti serviti per residenza o per obbligo di legge; in caso di Comuni che svolgono il servizio in forma associata o nell'ATS di riferimento dovrà essere riportata l'utenza afferente al proprio Comune

Interventi e servizi

	Numero di utenti serviti - 2019	Numero di utenti serviti - 2024	Totale annuo ore di assistenza - 2024	Media annua ore di assistenza - 2024
M12 - Utenti famiglia e minori	84	121	1498	12,38
M15 - Utenti disabili	61	95	1284	13,52
M18 - Utenti con dipendenze e salute mentale	53	52	750	14,42
M21 - Utenti anziani	78	98	1078	11,00
M24 - Utenti immigrati e nomadi	47	35	650	18,57
M27 - Utenti povertà, disagio adulti e senza dimora	59	100	1065	10,65
M30 - Utenti Multiutenza	26	49		

Contributi economici

	Numero di utenti serviti - 2019	Numero di utenti serviti - 2024
M35 - Utenti famiglia e minori	2	0
M36 - Utenti disabili	0	0
M37 - Utenti con dipendenze e salute mentale	0	0
M38 - Utenti anziani	0	0
M39 - Utenti immigrati e nomadi	0	0
M40 - Utenti povertà, disagio adulti e senza dimora	0	0

SOC25 - SOCIALE - SCHEDA DI MONITORAGGIO DEGLI OBIETTIVI DI SERVIZIO 2024

Quadro 1

Autodiagnosi del
numero di utenti serviti

	Numero di utenti serviti - 2019	Numero di utenti serviti - 2024		
M41 - Utenti Multiutenza	0	0		
Strutture				
	Numero di utenti serviti - 2019	Numero di utenti serviti - 2024	Totale annuo ore di assistenza - 2024	Media annua ore di assistenza - 2024
M44 - Utenti famiglia e minori	10	11	49500	4500,00
M47 - Utenti disabili	15	20	82700	4135,00
M50 - Utenti con dipendenze e salute mentale	0	0	0	0,00
M53 - Utenti anziani	0	6	52560	8760,00
M56 - Utenti immigrati e nomadi	0	0	0	0,00
M59 - Utenti povertà, disagio adulti e senza dimora	0	1	4500	4500,00
R0A - Utenti Multiutenza	0	0		
Totale				
	Numero di utenti serviti - 2019	Numero di utenti serviti - 2024		
R0B - TOTALE UTENTI	435	588		
Informazioni relative all'Ambito Territoriale Sociale (ATS) cui appartiene il Comune				
R0C - Denominazione ATS (fonte: Ministero del Lavoro)				
VALLECAMONICA				
R0D - Ente/Comune capofila dell'ATS (fonte: Ministero del Lavoro)				
AZIENDA TERRITORIALE PER I SERVIZI ALLA PERSONA				
R0E - Numero di assistenti sociali in rapporto alla popolazione a livello di ATS (fonte: Stima sulla base delle relazioni di rendicontazione del sociale anno 2023)				
1 assistente sociale ogni: 3773 abitanti				
Informazioni relative al Comune				
Informazioni relative al Comune				
R01 - Numero di assistenti sociali in forza al Comune (con qualsiasi forma contrattuale, anche mediante esternalizzazione)	2020	2024		
	2,67	2,00		
R01A - Numero di assistenti sociali forniti dalla forma associata o dall'ambito territoriale sociale (ATS)		2024		
		1,00		

SOC25 - SOCIALE - SCHEDA DI MONITORAGGIO DEGLI OBIETTIVI DI SERVIZIO 2024

Quadro 1

Autodiagnosi del
numero di utenti serviti

R01B - Numero di assistenti sociali in rapporto alla popolazione a livello di Comune [1:R03/(R01+R01A)]		Abitanti	
1 assistente ogni :		2631	
R02 - Numero di altre figure professionali (educatori, ecc.)		2020	2024
0,00		0,00	
Nel 2024 per il Comune il numero di assistenti sociali in rapporto alla popolazione è risultato pari a 1 ogni 2631 abitanti.			
Va segnalato che nei servizi sociali è attualmente definito un solo LEP relativo al numero di assistenti sociali in rapporto alla popolazione in ogni ambito territoriale sociale (ATS), in ragione di un assistente sociale ogni 5.000 abitanti, nella prospettiva di raggiungere un più avanzato obiettivo di servizio, pari a un assistente ogni 4.000 abitanti (L.178/2020).			
R03 - Numero di abitanti		Popolazione residente al 31/12/2023 (Fonte Istat)	
7894			
R04 - Livello di servizio effettivo 2024 (% di utenti serviti rispetto alla popolazione)		2024	
7,45			
R05 - Livello di servizio di riferimento 2024 (% di utenti figurativi standard rispetto alla popolazione)		2024	
6,45			
Nel 2024 il livello di servizio effettivo dell'ente locale è risultato non inferiore al livello di servizio di riferimento.			
L'ente locale deve quindi procedere alla compilazione del Quadro 2 di autodiagnosi della spesa per il sociale.			

SOC25 - SOCIALE - SCHEDA DI MONITORAGGIO DEGLI OBIETTIVI DI SERVIZIO 2024

Quadro 2

Autodiagnosi della
spesa per il sociale

Autodiagnosi della spesa per il sociale		
Spesa per il sociale		
R06 - Fabbisogno standard monetario sociale 2022-2024	546174,57	
	2017	2021
R07 - Spesa storica di riferimento	629297,01	830137,88
R08 - Risorse aggiuntive effettive del sociale assegnate per il 2024	35037,24	
La spesa dell'ente locale è risultata non inferiore al livello del fabbisogno standard monetario per la funzione Servizi sociali. Anche il livello dei servizi è risultato non inferiore a quello di riferimento. L'ente non deve compilare il Quadro 3 degli obiettivi di servizio.		
L'ente locale può quindi procedere alla compilazione del Quadro 4 di relazione in formato strutturato.		

SOC25 - SOCIALE - SCHEDA DI MONITORAGGIO DEGLI OBIETTIVI DI SERVIZIO 2024

Quadro 3

Obiettivi di servizio 2024

Compilare solo se il Comune nel Quadro 2 presenta una spesa inferiore al fabbisogno standard monetario 2022 - 2024 e risorse aggiuntive da rendicontare (R09) superiori o uguali a 1.000 euro

OBIETTIVI DI SERVIZIO 2024

R09 - Risorse aggiuntive effettive del sociale assegnate per il 2024 da rendicontare

OBIETTIVI DI SERVIZIO QUALITATIVI 2024

R10 - Assistenti sociali aggiuntivi (per raggiungimento soglia 1:6500 ab.)

Modalità di determinazione della spesa aggiuntiva

Spesa aggiuntiva

R11 - Altre figure professionali (educatori, ecc.) aggiuntive

Modalità di determinazione della spesa aggiuntiva

Spesa aggiuntiva

R12 - Interventi per un significativo miglioramento dei servizi sociali

Modalità di determinazione della spesa aggiuntiva

Spesa aggiuntiva

OBIETTIVI DI SERVIZIO QUANTITATIVI 2024

R13 - Interventi per un aumento del numero degli utenti serviti

Spesa aggiuntiva

R14 - Risorse aggiuntive trasferite all'Ambito territoriale sociale o ad altra forma associativa

Spesa aggiuntiva

TOTALE

R15 - TOTALE OBIETTIVI DI SERVIZIO 2024

Spesa aggiuntiva

L'ente locale può procedere alla compilazione del Quadro 4.

SOC25 - SOCIALE - SCHEDA DI MONITORAGGIO DEGLI OBIETTIVI DI SERVIZIO 2024

Quadro 4

Relazione in formato
strutturato

Compilare solo se il Comune ha la Spesa storica 2017 (o 2021) calcolata con il questionario dei fabbisogni standard (R07) non inferiore al Fabbisogno standard monetario sociale 2022-2024 (R06) e livello di servizi più elevato di quello di riferimento (R04>=R05)

Il livello di spesa dell'ente locale è risultato non inferiore al livello del fabbisogno per la funzione del sociale e il livello dei servizi convenzionalmente calcolato risulta superiore a quello di riferimento a causa di:

R16 - Scelta dell'amministrazione, dovuta ad una particolare configurazione delle preferenze locali, di destinare maggiori risorse ai servizi sociali

SI

Scelta dell'amministrazione di investire maggiori risorse per fornire i servizi sociali di maggiore qualità

R17 - Personale maggiormente qualificato

NO

R18 - Numero assistenti sociali e altre figure professionali in termini pro capite più alto

NO

R19 - Presenza e mantenimento delle strutture sociali di proprietà comunale destinati ai servizi sociali

NO

R20 - Digitalizzazione dei servizi sociali

NO

R21 - Sviluppo della rete territoriale integrata con l'ambito sociale di riferimento, comuni vicini, volontariato e terzo settore

SI

R22 - Altro (specificare nel campo della relazione in formato libero)

NO

Compilare solo se il Comune ha la Spesa storica 2017 (o 2021) calcolata con il questionario dei fabbisogni standard (R07) non inferiore al fabbisogno standard monetario sociale 2022-2024 (R06) e livello di servizi inferiore a quello di riferimento (R04<R05)

Il livello di spesa dell'ente locale è alto, nonostante ciò, il livello di servizi convenzionalmente calcolato è inferiore a quello di riferimento a causa di:

R23 - Una rilevante parte delle risorse per la funzione è assorbita da poche prestazioni sociali particolarmente costose

Servizi sociali erogati dall'ente più costosi, quali:

R24 - Diseconomie di scala nell'erogazione dei servizi

R25 - Mancanza del servizio integrato con l'ambito sociale di riferimento, assenza di accreditamenti con strutture private

R26 - Difficoltà gestionali

R27 - Mancanza di investimenti adeguati (per digitalizzazione banche dati, strutture sociali comunali, rete integrata di servizi sociali)

R28 - Altro (specificare nel campo della relazione in formato libero)

Compilare solo se il Comune ha la Spesa storica 2017 (o 2021) calcolata con il questionario dei fabbisogni standard (R07) inferiore al fabbisogno standard monetario sociale 2022-2024 (R06) e livello di servizi più elevato di quello di riferimento (R04≥R05)

Il livello di spesa dell'ente locale è inferiore al fabbisogno e il livello di servizi convenzionalmente calcolato è non inferiore a quello di riferimento a causa di:

R29 - Presenza sul territorio di reti di volontariato/servizi del terzo settore ben sviluppate che forniscono prestazioni che sono integrative rispetto a quelle del servizio sociale del comune

SOC25 - SOCIALE - SCHEDA DI MONITORAGGIO DEGLI OBIETTIVI DI SERVIZIO 2024

Quadro 4

Relazione in formato
strutturato

R30 - Gli utenti del comune godono dei servizi erogati interamente/ parzialmente attraverso l'ambito sociale di riferimento	<input type="text"/>
R31 - Risorse assorbite da utenti/prestazioni relativamente meno costosi	<input type="text"/>
R32 - La presenza di accreditamenti presso le strutture consente una gestione più efficiente del servizio	<input type="text"/>
R33 - Altro (specificare nel campo della relazione in formato libero)	<input type="text"/>
<p>Compilare solo se il Comune ha la Spesa storica 2017 (o 2021) calcolata con il questionario dei fabbisogni standard (R07) inferiore al Fabbisogno standard monetario sociale 2022-2024 (R06) e livello di servizi inferiore a quello di riferimento (R04<R05)</p> <p>Il livello di spesa dell'ente locale è inferiore al fabbisogno e il livello di servizi convenzionalmente calcolato è inferiore a quello di riferimento a causa di:</p>	
R34 - Scelta dell'amministrazione, dovuta ad una particolare configurazione delle preferenze locali, di destinare le risorse ad altre funzioni	<input type="text"/>
R35 - Presenza sul territorio di reti di volontariato/dei servizi del terzo settore ben sviluppate che forniscono prestazioni simili sostitutive	<input type="text"/>
R36 - Difficoltà ad avviare il servizio sociale adeguato a causa della mancanza di personale specializzato quale Assistenti sociali	<input type="text"/>
R37 - Difficoltà ad avviare il servizio sociale adeguato a causa della mancanza di personale specializzato quale Altro personale qualificato	<input type="text"/>
R38 - Mancanza/carenza del sistema sociale integrato attraverso l'ambito sociale; mancanza/carenza di accreditamenti presso le strutture private che erogano servizi sociali	<input type="text"/>
R39 - Altro (specificare nel campo della relazione in formato libero)	<input type="text"/>
<p>Relazione in formato strutturato</p> <p>Relazione in formato libero</p> <p>R40 - Relazione in formato libero (massimo 6.000 caratteri)</p>	



COMUNE DI PISOGNE

PROVINCIA DI BRESCIA

Viale Vallecamonica, 2 25055 Pisogne


Tel. 0364/883011 - Fax: 0364/8830240

C.F. - P.IVA : 00377510177

pec: protocollo@pec.comune.pisogne.bs.it

E- mail: info@comune.pisogne.bs.it

sito internet <http://www.comune.pisogne.bs.it>



Elenco residui attivi eliminati – Rendiconto della gestione 2024

Di seguito si elencano i residui attivi che vengono eliminati in sede di riaccertamento ordinario dei residui 2024, avvalendosi della facoltà prevista dal paragrafo 9.1 del principio contabile 4/2 allegato al D.Lgs 118/2011 e s.m.i che prevede:

“Trascorsi tre anni dalla scadenza di un credito di dubbia e difficile esazione non riscosso, il responsabile del servizio competente alla gestione dell’entrata valuta l’opportunità di operare lo stralcio di tale credito dal conto del bilancio, riducendo di pari importo il fondo crediti di dubbia esigibilità accantonato nel risultato di amministrazione. In tale occasione, ai fini della contabilità economico patrimoniale, il responsabile finanziario valuta la necessità di adeguare il fondo svalutazione crediti accantonato in contabilità economico patrimoniale (che pertanto può presentare un importo maggiore della quota accantonata nel risultato di amministrazione) e di riclassificare il credito nello stato patrimoniale.”

N.	Capitolo	descrizione	anno	Responsabile	da eliminare in finanziaria
151	1016	AVVISI DI ACCERTAMENTO IMU ANNO 2015 - INSUBRIA SOLUZIONI S.C.	2021	Zonta	25.575,45
274	1016	AVVISI DI ACCERTAMENTO IMU ANNO 2016 - INSUBRIA SOLUZIONI S.C.	2021	Zonta	16.449,15
303	1087	ACCERTAMENTO RUOLO TARI ANNO 2021 (SVUOTAMENTI)	2021	Zonta	41.506,27
153	1088	AVVISI DI ACCERTAMENTO TARI ANNO 2015 - INSUBRIA SOLUZIONI S.C.	2021	Zonta	19.465,48
17	3400	SANZIONI AMMINISTRATIVE CODICE DELLA STRADA - ANNO 2021	2021	Casati	25.697,02
290	3460	APPROVAZIONE RUOLO LAMPADE VOTIVE ANNO 2021	2021	Panada	5.029,00
284	3470	PROVENTI PALESTRA POLISPORTIVA ANNO 2021	2021	Panada	891,00
33	3521	RIMBORSO SPESE UTILIZZO LOCALI COMUNALI CENTRO CULTURALE - ANNO 2020	2020	Venturini	1.170,00

152	3680	RIMBORSO SPESE DI SPEDIZIONE AVVISI DI ACCERTAMENTO IMU ANNO 2015 - INSUBRIA SOLUZIONI S.C.	2021	Zonta	524,05
154	3680	RIMBORSO SPESE DI SPEDIZIONE AVVISI DI ACCERTAMENTO TARI 2015 - INSUBRIA SOLUZIONI S.C.	2021	Zonta	665,97
203	3680	RIMBORSO SPESE SPEDIZIONE RUOLO ORDINARIO TARI 2021	2021	Zonta	210,08
275	3680	RIMBORSO SPESE DI SPEDIZIONE AVVISI DI ACCERTAMENTO IMU ANNO 2016 - INSUBRIA SOLUZIONI S.C.	2021	Zonta	992,75
291	3680	RIMBORSO SPESE SPEDIZIONE RUOLO LAMPADE VOTIVE ANNO 2021	2021	Panada	129,00
304	3680	RIMBORSO SPESE SPEDIZIONE RUOLO TARI ANNO 2021 (SVUOTAMENTI)	2021	Zonta	343,10
					138.648,32

Si dà atto che si è provveduto alla eliminazione dei sopra elencati crediti iscritti tra i residui attivi da oltre tre anni dalla loro scadenza e non riscossi, ancorchè non prescritti.

A fronte di tale eliminazione di residui, si è provveduto alla corrispondente riduzione del fondo crediti di dubbia esigibilità.

Si dà altresì atto dell'integrale mantenimento dei crediti eliminati nello stato patrimoniale al 31/12/2024, ai sensi dell'art. 230 c. 5 del Tuel e della prosecuzione delle azioni di recupero.

Il presente elenco viene allegato al rendiconto della gestione 2024.

Pisogne, 19/03/2025

Il Responsabile dell'Area Amministrativa - Dott.ssa Elena Panada

Il Responsabile dell'Area Finanziaria - Dott.ssa Paola Zonta

Il Responsabile dell'Area Gestione Territorio- Ing. Angelo Giuseppe Venturini

Il Responsabile dell'Area Polizia Locale – Dott. Massimiliano Casati

Documento informatico sottoscritto con firma digitale ai sensi dell'art. 24 del D.Lgs. n. 82/2005 e ss.mm.ii.



Allegato al Rendiconto Consuntivo 2024

Nota informativa ex art. 11, comma 6, lettera j), D.lgs. 118/2011

Verifica rapporti di debito e credito con i propri enti strumentali e le società controllate e partecipate – Crediti e debiti reciproci.

L'articolo 6, comma 4, del D.L. 95/2012, recante disposizioni urgenti per la revisione della spesa pubblica, convertito con modificazioni, dalla Legge n. 135/2012, ha stabilito che, a decorrere dall'esercizio finanziario 2012, i Comuni e le Province devono allegare al rendiconto della gestione una nota informativa contenente la verifica dei crediti e debiti reciproci tra l'Ente e le società partecipate.

L'art. 77 del nuovo ordinamento contabile armonizzato ex D.lgs. n. 118/2011 ha abrogato, a decorrere dal 1° gennaio 2015, il citato comma 4 dell'art. 6 del D.L. n. 95/2012, fatta salva l'applicazione ai fini della rendicontazione dell'esercizio 2014, tuttavia l'adempimento è stato reintrodotta, a partire dal rendiconto 2015, dall'art. 11, comma 6, lettera j) del D.lgs. n. 118/2011, con riferimento agli enti strumentali e alle società controllate e partecipate.

La già menzionata nota, asseverata dai rispettivi organi di revisione, evidenzia analiticamente eventuali discordanze e ne fornisce la motivazione; in tal caso il Comune adotta senza indugio, e comunque non oltre il termine dell'esercizio finanziario in corso, i provvedimenti necessari ai fini della riconciliazione delle partite debitorie e creditorie.

Elenco Società/organismi partecipati:

- Cogeme spa
- Tutela Ambientale del Sebino srl
- Acque Bresciane srl
- Azienda Territoriale per i Servizi alla Persona
- Consorzio Forestale del Sebino Bresciano - Sebinfor

I saldi dei crediti/debiti risultanti alla data del 31/12/2024 nel rendiconto della gestione del Comune, **risultano coincidenti** con i corrispondenti saldi risultanti dalla contabilità aziendale delle società/organismi sotto riportati.



Comune di Pisogne

Area Economico Finanziaria

In particolare:

	credito del Comune v/società	debito della società v/Comune	differenza	debito del Comune v/società	credito della società v/Comune	differenza
	Residui Attivi	contabilità della società		Residui Passivi	contabilità della società	
Cogeme spa	664,60	664,60	0,00	0,00	0,00	0,00
Tutela Ambientale del Sebino srl	0,00	0,00	0,00	0,00	0,00	0,00

I saldi dei crediti/debiti risultanti alla data del 31/12/2024 nel rendiconto della gestione del Comune **non risultano coincidenti** con i corrispondenti saldi risultanti dalla contabilità aziendale delle seguenti società ed organismi partecipati:

	credito del Comune v/società	debito della società v/Comune	differenza	debito del Comune v/società	credito della società v/Comune	differenza
	Residui Attivi	contabilità della società		Residui Passivi	contabilità della società	
Azienda Territoriale per i Servizi alla Persona	8.693,25	15.461,25	-6.768,00	144.543,02	122.152,82	22.390,20
Acque Bresciane srl	0,00	0,00	0,00	34.757,85	4.627,12	30.130,73
Consorzio Forestale Del Sebino Bresciano - Sebinfor	0,00	0,00	0,00	50.051,49	0,00	50.051,49

Si indicano le motivazioni delle discordanze:

Azienda Territoriale per i Servizi alla Persona: la differenza a credito del Comune è dovuta a rimborso da parte dell'azienda al comune per rimborso costi per trasporto assistenza specialistica (€ 6.768,00). La somma non risulta accertata in quanto l'esito della rendicontazione non è pervenuta in tempo utile per includerla nel riaccertamento residui.

La differenza a debito del Comune è dovuta alla rendicontazione dei servizi svolti nel 2024 non pervenuta all'ente in tempo utile per includerla nel riaccertamento dei residui.

L'Ente ha provveduto nel bilancio 2025 ad accertare gli importi a credito e ha provveduto a registrare le economie di spesa sugli impegni del 2024.

Acque Bresciane srl: la differenza degli importi a debito dell'Ente è dovuta a impegni per servizi e per utenze acqua non ancora fatturate da acque bresciane al 31/12/2024 e alla diversa modalità di contabilizzazione delle fatture (al netto dell'iva da parte della società e al lordo dell'iva da parte del comune) per effetto dello split payment.



Comune di Pisogne
Area Economico Finanziaria

Consorzio Forestale del Sebino Bresciano SEBINFOR: la differenza degli importi a debito dell'Ente è dovuta a prestazioni e servizi non ancora fatturati da Sebinfor al 31/12/2024.

Pisogne 24.03.2025

Il Responsabile dell'Area Finanziaria
D.ssa Paola Zonta

Documento informatico sottoscritto con firma digitale ai sensi dell'art. 24 del D.Lgs. n. 82/2005 e ss.mm.ii.

Si allegano dichiarazioni pervenute



Comune di Pisogne

Area Economico Finanziaria

ASSEVERAZIONE DELL'ORGANO DI REVISIONE DEL COMUNE

Il sottoscritto, dott. Ceolin Marco in qualità di Revisore Unico del Comune di Pisogne, assevera, in ottemperanza dell'art. 11, comma 6, lettera j) del D.lgs. n. 118/2011, che i saldi dei crediti/debiti risultanti alla data del 31/12/2024 dal rendiconto della gestione del Comune, come sopra riportati, risultano concordanti con i corrispondenti saldi risultanti dalla contabilità aziendale delle rispettive società partecipate dal Comune e degli enti strumentali allo stesso fatta eccezione per le società/organismi partecipati Acque Bresciane srl, Consorzio Forestale del Sebino Bresciano e Azienda Territoriale per i Servizi alla Persona per i motivi sopra indicati.

Il Revisore Unico
Dott. Marco Ceolin

Documento informatico sottoscritto con firma

*Documento informatico sottoscritto con firma digitale ai sensi dell'art.
24 del D.Lgs. n. 82/2005 e ss.mm.ii.*

ELENCO BENI IMMOBILI (Anno: 2024)

Categ.	Progr.	Attivazione	Descrizione	Tipo	Tipologia	Aggregazione Raggruppamento	Costo storico	Consistenza Iniziale	Variazioni per scorporo	Variazioni	Anmortam.	Consistenza Finale
Demaniali	2586	01-01-2005	RETE STRADALE	Altro Imm.	MANUTENZIONE STRAORDINARIA OPERE VIARIE		242.527,02	44.694.262,69	0,00	1.591.945,61	1.890.256,60	44.395.951,70
Demaniali	2587	01-01-2005	RETE ACQUEDOTTISTICA E FOGNARIA	Altro Imm.	OPERE ACQUEDOTTISTICHE E FOGNARIE		12.099,03	1.919.835,81	0,00	412.440,27	53.128,09	2.279.147,99
Demaniali	2588	09-01-2006	CHIESA DI SANTA MARIA DELLA NEVE DEL ROMANINO	Fabbricato	CHIESA DEL ROMANINO		1.100,00	144.997,85	0,00	0,00	3.195,61	141.802,24
Demaniali	2589	23-08-2005	CIMITERO CAPOLUOGO PISOGNE	Fabbricato	CIMITERO PISOGNE		14.300,00	607.802,08	0,00	9.994,24	16.089,26	601.707,06
Demaniali	2590	01-01-2005	CIMITERO TOLINE	Fabbricato	AUTOLIQUIDAZIONE INAIL		7,81	58.387,04	0,00	4.709,20	1.285,82	61.810,42
Demaniali	2591	01-01-2005	CIMITERO GRIGNAGHE	Fabbricato	AUTOLIQUIDAZIONE INAIL		23,93	69.810,00	0,00	0,00	1.778,57	68.031,43
Demaniali	2592	09-03-2010	CIMITERO DI PONTASIO	Fabbricato	CIMITERO PONTASIO		6.322,00	75.413,05	0,00	77.610,21	3.478,98	149.544,28
Demaniali	2593	23-12-2005	CIMITERO SONVICO	Fabbricato	CIMITERO SONVICO		1.620,00	24.223,73	0,00	0,00	666,59	23.557,14
Demaniali	2594	27-06-2005	CIMITERO FRAINE	Fabbricato	CIMITERO FRAINE		918,00	147.669,72	0,00	0,00	3.966,60	143.703,12
Demaniali	2595	01-01-2005	CIMITERO GRATTACASOLO VECCHIO	Fabbricato	MANUTENZ STRAORDINARIA CIMITERI		1.487,48	11.983,15	0,00	0,00	344,38	11.638,77
Demaniali	2596	29-04-2005	CIMITERO GRATACAOLO NUOVO	Fabbricato	CIMITERO GRATACASOLO		90.600,00	723.615,44	0,00	0,00	20.149,90	703.465,54
Demaniali	2614	01-01-2005	ILLUMINAZIONE PUBBLICA	Altro Imm.	AMPLIAMENTO ILLUMINAZIONE PUBBLICA		7.741,11	508.136,25	0,00	145.371,68	26.253,24	627.254,69
Demaniali	2618	24-08-2005	RETE GAS METANO	Altro Imm.	METANIZZAZIONE ZONE MONTANE		10.240,82	440.096,93	0,00	0,00	28.064,88	412.032,05
Demaniali	2619	25-10-2006	PARCO AREA VERDE ATTREZZATA	Terreno	COMPLETAMENTO AREE DI VERDE ATTREZZATO		1.704,00	544.900,53	0,00	223.759,11	6.432,80	762.226,84
Demaniali	2625	07-04-2008	INTERVENTI MANUTENZIONE CHIESE	Fabbricato	PARROCCHIA SAN MICHELE ARCANGELO DI GRIGNAGHE		5.000,00	82.936,53	0,00	0,00	2.157,25	80.779,28
Demaniali	2626	09-07-2008	TERRENI	Terreno	ACQUISTO TERRENI		1.032,92	11.362,06	0,00	0,00	0,00	11.362,06
Demaniali	2629	14-05-2010	FORESTA	Altro Imm.	FORESTA DI CASTAGNETO		11.080,26	64.620,92	0,00	0,00	2.232,46	62.388,46
Demaniali	2631	10-06-2010	SPIAGGIA DARSENA 2.0	Altro Imm.	SPIAGGIA DARSENA		1.000,00	86.784,92	0,00	0,00	2.979,74	83.805,18
Demaniali	2632	17-06-2010	PARCO DELLA MEMORIA	Terreno	PARCO DELLA MEMORIA		14.422,82	14.422,82	0,00	0,00	0,00	14.422,82
Demaniali	2692	20-11-2011	Beni demaniali	Terreno	Beni demaniali Terreni		0,00	0,00	0,00	0,00	0,00	0,00

COMUNE DI PISOGNE(BS)

ELENCO BENI IMMOBILI (Anno: 2024)

Categ.	Progr.	Attivazione	Descrizione	Tipo	Tipologia	Aggregazione Raggruppamento	Costo storico	Consistenza Iniziale	Variazioni per scorporo	Variazioni	Anmortam.	Consistenza Finale
Indispon.	2597	03-11-2005	MUNICIPIO	Fabbricato	MUNICIPIO		9.311,67	244.372,76	0,00	2.845,65	5.219,51	241.998,90
Indispon.	2598	14-09-2005	SCUOLA MATERNA PISOGNE	Fabbricato	PRIMO SAL ADEGUAMENTO SCUOLA MATERNA CON SERVIZIO PER DISABILE		33.220,00	391.685,95	0,00	0,00	9.023,48	382.662,47
Indispon.	2599	30-07-2007	SCUOLA ELEMENTARE PISOGNE	Fabbricato	SCUOLA ELEM IST COMPR PISOGNE		71.456,92	503.216,91	0,00	547.460,33	19.070,13	1.031.607,11
Indispon.	2600	03-05-2009	SCUOLA MEDIA PISOGNE	Fabbricato	SCUOLA MEDIA PISOGNE		888,00	592.979,44	0,00	108.561,30	6.093,87	695.446,87
Indispon.	2601	31-05-2006	ISTITUTO COMPRENSIVO GRATACASOLO	Fabbricato	SCUOLA PRIMARIA STATALE ELEMENTARE di Gratacasolo		3.564,00	431.367,76	0,00	73.364,88	14.952,31	489.780,33
Indispon.	2602	03-08-2010	CAMPO SPORTIVO PONTASIO	Fabbricato	CAMPO SPORTIVO PONTASIO		5.099,60	3.803,45	0,00	0,00	254,98	3.548,47
Indispon.	2603	01-01-2005	PALASEO	Fabbricato	PALESTRA GRATACASOLO PALASEO		7.251,82	304.183,63	0,00	25.665,78	21.802,57	308.046,84
Indispon.	2604	09-02-2006	PALAZZETTO DELLO SPORT A ROMELE	Fabbricato	PALAZZETTO DELLO SPORT A ROMELE		1.164,00	1.882.037,66	0,00	2.834.745,49	14.681,79	4.702.101,36
Indispon.	2605	21-04-2009	CENTRO ANZIANI	Fabbricato	MANUTENZIONE STRAORDINARIA OPERE VIARIE		5.000,00	14.000,00	0,00	0,00	400,00	13.600,00
Indispon.	2606	07-03-2006	CENTRO EDUCAZIONE AMBIENTALE CEA	Fabbricato	CEA		4.935,97	65.234,44	0,00	0,00	1.847,22	63.387,22
Indispon.	2607	01-01-2005	TORRE CIVICA CAMPANARIA OROLOGIO	Fabbricato	TORRE CIVICA		6.648,64	252.092,15	0,00	0,00	7.933,79	244.158,36
Indispon.	2608	17-04-2010	CASERMA CARABINIERI	Fabbricato	CASERMA CARABINIERI		1.152,79	27.440,88	0,00	1.149,17	638,00	27.952,05
Indispon.	2609	14-09-2009	CASERMA GUARDIA DI FINANZA	Fabbricato	GUARDIA DI FINANZA		11.037,60	15.023,04	0,00	0,00	407,92	14.615,12
Indispon.	2610	21-05-2010	EX SCUOLA PONTASIO	Fabbricato	MANUTENZIONE FABBRICATI COMUNALI		999,86	814,86	0,00	0,00	20,00	794,86
Indispon.	2611	31-08-2006	BIVACCO MEDELE TTO	Fabbricato	BIVACCO		15.571,60	157.349,63	0,00	646,60	3.369,12	154.627,11
Indispon.	2612	12-02-2007	SALETTA GRATACASOLO	Fabbricato	SALETTA GRATACASOLO		2.268,54	1.501,03	0,00	0,00	45,37	1.455,66
Indispon.	2613	15-12-2008	BIBLIOTECA COMUNALE DI PISOGNE LUCIANO BELLI	Fabbricato	MANUTENZIONE PATRIMONIO COMUNALE		2.448,00	71.331,53	0,00	0,00	1.649,24	69.682,29

COMUNE DI PISOGNE(BS)

ELENCO BENI IMMOBILI (Anno: 2024)

Categ.	Progr.	Attivazione	Descrizione	Tipo	Tipologia	Aggregazione Raggruppamento	Costo storico	Consistenza Iniziale	Variazioni per scorporo	Variazioni	Anmortam.	Consistenza Finale
Indispon.	2615	10-05-2005	AREA DISCARICA PIATTAFORMA ECOLOGICA	Fabbricato	DISCARICA PITTINGHELLO		2.088,00	13.450,92	0,00	0,00	420,14	13.030,78
Indispon.	2616	01-01-2005	OPERE PORTUALI	Altro Imm.	AUTOLIQUIDAZIONE INAIL		39,44	112.179,84	0,00	0,00	4.908,30	107.271,54
Indispon.	2617	01-01-2005	SCUOLA SUPERIORE IPSIA	Fabbricato	REALIZZAZIONE SCUOLA SUPERIORE IPSIA PRIMO STRALCIO		104.153,51	306.454,59	0,00	0,00	9.539,41	296.915,18
Indispon.	2620	07-09-2005	FABBRICATI COMUNALI	Fabbricato	FABBRICATI COMUNALI		8.180,00	146.907,21	0,00	0,00	3.852,35	143.054,86
Indispon.	2621	08-05-2006	SALA POLIFUNZIONALE SONVICO	Fabbricato	SPAZIO POLIFUNZIONALE SONVICO		25.000,00	16.166,67	0,00	0,00	500,00	15.666,67
Indispon.	2622	11-07-2006	CAMPO BASKET VIA MONTI	Altro Imm.	CAMPO BASKET VIA MONTI		14.400,00	29.359,98	0,00	1.976,40	39,54	31.296,84
Indispon.	2623	29-01-2007	AREA PICNIC	Terreno	MANUTENZIONE STRAORDINARIA OPERE VIARIE		9.713,00	22.361,40	0,00	0,00	0,00	22.361,40
Indispon.	2624	31-07-2007	CENTRO DIURNO PENSIONATI E ANZIANI GRATACASOLO	Fabbricato	CENTRO DIURNO PENSIONATI E ANZIANI GRATACASOLO		5.000,00	12.982,96	0,00	0,00	381,16	12.601,80
Indispon.	2627	02-05-2009	CAMPO DA BOCCE	Altro Imm.	CAMPO DA BOCCE		2.500,00	9.000,00	0,00	0,00	0,00	9.000,00
Indispon.	2628	30-06-2009	EX BIBLIOTECA	Fabbricato	MANUTENZIONE PATRIMONIO COMUNALE		2.448,00	17.555,95	0,00	0,00	609,19	16.946,76
Indispon.	2630	30-05-2010	NUOVO CENTRO DI RACCOLTA ISOLA ECOLOGICA	Fabbricato	NUOVO CENTRO DI RACCOLTA		10.375,40	402.810,73	0,00	0,00	9.067,01	393.743,72
Indispon.	2633	18-08-2010	MUSEO GALLEGGIANTE MIRAD OR	Altro Imm.	MUSEO GALLEGGIANTE MIRAD OR		55.773,89	325.138,97	0,00	0,00	7.017,99	318.120,98
Indispon.	2634	24-09-2010	TERRENO	Terreno	ACQUISTO TERRENI		0,00	74.029,24	0,00	445.807,35	0,00	519.836,59
Indispon.	2635	24-09-2011	Servizio Abitativo Pubblico	Fabbricato	Servizio Abitativo Pubblico		0,00	9.650,34	0,00	0,00	205,32	9.445,02
Indispon.	2636	25-09-2011	Servizio Abitativo Pubblico	Fabbricato	Servizio Abitativo Pubblico		0,00	23.421,87	0,00	0,00	498,34	22.923,53
Indispon.	2637	26-09-2011	Servizio Abitativo Pubblico	Fabbricato	Servizio Abitativo Pubblico		0,00	0,00	0,00	0,00	0,00	0,00
Indispon.	2638	27-09-2011	Servizio Abitativo Pubblico	Fabbricato	Servizio Abitativo Pubblico		0,00	0,00	0,00	0,00	0,00	0,00
Indispon.	2639	28-09-2011	Servizio Abitativo Pubblico	Fabbricato	Servizio Abitativo Pubblico		0,00	0,00	0,00	0,00	0,00	0,00
Indispon.	2640	29-09-2011	Servizio Abitativo Pubblico	Fabbricato	Servizio Abitativo Pubblico		0,00	0,00	0,00	0,00	0,00	0,00

COMUNE DI PISOGNE(BS)

ELENCO BENI IMMOBILI (Anno: 2024)

Categ.	Progr.	Attivazione	Descrizione	Tipo	Tipologia	Aggregazione Raggruppamento	Costo storico	Consistenza Iniziale	Variazioni per scorporo	Variazioni	Annmortam.	Consistenza Finale
Indispon.	2641	30-09-2011	Servizio Abitativo Pubblico	Fabbricato	Servizio Abitativo Pubblico		0,00	0,00	0,00	0,00	0,00	0,00
Indispon.	2642	01-10-2011	Servizio Abitativo Pubblico	Fabbricato	Servizio Abitativo Pubblico		0,00	0,00	0,00	0,00	0,00	0,00
Indispon.	2643	02-10-2011	Servizio Abitativo Pubblico	Fabbricato	Servizio Abitativo Pubblico		0,00	0,00	0,00	0,00	0,00	0,00
Indispon.	2644	03-10-2011	Servizio Abitativo Pubblico	Fabbricato	Servizio Abitativo Pubblico		0,00	0,00	0,00	0,00	0,00	0,00
Indispon.	2645	04-10-2011	Servizio Abitativo Pubblico	Fabbricato	Servizio Abitativo Pubblico		0,00	0,00	0,00	0,00	0,00	0,00
Indispon.	2646	05-10-2011	Servizio Abitativo Pubblico	Fabbricato	Servizio Abitativo Pubblico		0,00	0,00	0,00	0,00	0,00	0,00
Indispon.	2647	06-10-2011	Servizio Abitativo Pubblico	Fabbricato	Servizio Abitativo Pubblico		0,00	0,00	0,00	0,00	0,00	0,00
Indispon.	2648	07-10-2011	Servizio Abitativo Pubblico	Fabbricato	Servizio Abitativo Pubblico		0,00	0,00	0,00	0,00	0,00	0,00
Indispon.	2649	08-10-2011	Servizio Abitativo Pubblico	Fabbricato	Servizio Abitativo Pubblico		0,00	0,00	0,00	0,00	0,00	0,00
Indispon.	2650	09-10-2011	Servizio Abitativo Pubblico	Fabbricato	Servizio Abitativo Pubblico		0,00	0,00	0,00	0,00	0,00	0,00
Indispon.	2651	10-10-2011	Servizio Abitativo Pubblico	Fabbricato	Servizio Abitativo Pubblico		0,00	0,00	0,00	0,00	0,00	0,00
Indispon.	2652	11-10-2011	Servizio Abitativo Pubblico	Fabbricato	Servizio Abitativo Pubblico		0,00	0,00	0,00	0,00	0,00	0,00
Indispon.	2653	12-10-2011	Servizio Abitativo Pubblico	Fabbricato	Servizio Abitativo Pubblico		0,00	3.789,93	0,00	0,00	199,47	3.590,46
Indispon.	2654	13-10-2011	Servizio Abitativo Pubblico	Fabbricato	Servizio Abitativo Pubblico		0,00	0,00	0,00	0,00	0,00	0,00
Indispon.	2655	14-10-2011	Servizio Abitativo Pubblico	Fabbricato	Servizio Abitativo Pubblico		0,00	0,00	0,00	0,00	0,00	0,00
Indispon.	2656	15-10-2011	Servizio Abitativo Pubblico	Fabbricato	Servizio Abitativo Pubblico		0,00	0,00	0,00	0,00	0,00	0,00
Indispon.	2657	16-10-2011	Servizio Abitativo Pubblico	Fabbricato	Servizio Abitativo Pubblico		0,00	0,00	0,00	0,00	0,00	0,00
Indispon.	2658	17-10-2011	Servizio Abitativo Pubblico	Fabbricato	Servizio Abitativo Pubblico		0,00	0,00	0,00	0,00	0,00	0,00
Indispon.	2659	18-10-2011	Servizio Abitativo Pubblico	Fabbricato	Servizio Abitativo Pubblico		0,00	0,00	0,00	0,00	0,00	0,00
Indispon.	2660	19-10-2011	Servizio Abitativo Pubblico	Fabbricato	Servizio Abitativo Pubblico		0,00	0,00	0,00	0,00	0,00	0,00

COMUNE DI PISOGNE(BS)

ELENCO BENI IMMOBILI (Anno: 2024)

Categ.	Progr.	Attivazione	Descrizione	Tipo	Tipologia	Aggregazione Raggruppamento	Costo storico	Consistenza Iniziale	Variazioni per scorporo	Variazioni	Annmortam.	Consistenza Finale
Indispon.	2661	20-10-2011	Servizio Abitativo Pubblico	Fabbricato	Servizio Abitativo Pubblico		0,00	0,00	0,00	0,00	0,00	0,00
Indispon.	2662	21-10-2011	Servizio Abitativo Pubblico	Fabbricato	Servizio Abitativo Pubblico		0,00	0,00	0,00	0,00	0,00	0,00
Indispon.	2663	22-10-2011	Servizio Abitativo Pubblico	Fabbricato	Servizio Abitativo Pubblico		0,00	0,00	0,00	0,00	0,00	0,00
Indispon.	2664	23-10-2011	Servizio Abitativo Pubblico	Fabbricato	Servizio Abitativo Pubblico		0,00	0,00	0,00	0,00	0,00	0,00
Indispon.	2665	24-10-2011	Servizio Abitativo Pubblico	Fabbricato	Servizio Abitativo Pubblico		0,00	0,00	0,00	0,00	0,00	0,00
Indispon.	2666	25-10-2011	Servizio Abitativo Pubblico	Fabbricato	Servizio Abitativo Pubblico		0,00	0,00	0,00	0,00	0,00	0,00
Indispon.	2667	26-10-2011	Servizio Abitativo Pubblico	Fabbricato	Servizio Abitativo Pubblico		0,00	0,00	0,00	0,00	0,00	0,00
Indispon.	2668	27-10-2011	Servizio Abitativo Pubblico	Fabbricato	Servizio Abitativo Pubblico		0,00	0,00	0,00	0,00	0,00	0,00
Indispon.	2669	28-10-2011	Servizio Abitativo Pubblico	Fabbricato	Servizio Abitativo Pubblico		0,00	0,00	0,00	0,00	0,00	0,00
Indispon.	2670	29-10-2011	Servizio Abitativo Pubblico	Fabbricato	Servizio Abitativo Pubblico		0,00	0,00	0,00	0,00	0,00	0,00
Indispon.	2671	30-10-2011	Servizio Abitativo Pubblico	Fabbricato	Servizio Abitativo Pubblico		0,00	0,00	0,00	0,00	0,00	0,00
Indispon.	2672	31-10-2011	Servizio Abitativo Pubblico	Fabbricato	Servizio Abitativo Pubblico		0,00	0,00	0,00	0,00	0,00	0,00
Indispon.	2673	01-11-2011	Servizio Abitativo Pubblico	Fabbricato	Servizio Abitativo Pubblico		0,00	0,00	0,00	0,00	0,00	0,00
Indispon.	2674	02-11-2011	Servizio Abitativo Pubblico	Fabbricato	Servizio Abitativo Pubblico		0,00	38.276,34	0,00	52.670,45	0,00	90.946,79
Indispon.	2675	03-11-2011	Servizio Abitativo Pubblico	Fabbricato	Servizio Abitativo Pubblico		0,00	38.276,37	0,00	52.670,49	0,00	90.946,86
Indispon.	2676	04-11-2011	Servizio Abitativo Pubblico	Fabbricato	Servizio Abitativo Pubblico		0,00	38.276,37	0,00	52.670,49	0,00	90.946,86
Indispon.	2677	05-11-2011	Servizio Abitativo Pubblico Foglio 9 Particella 5870 Sub 3 ID Alloggio 9152169	Fabbricato	Servizio Abitativo Pubblico		0,00	47.250,94	0,00	0,00	980,38	46.270,56
Indispon.	2678	06-11-2011	Servizio Abitativo Pubblico Foglio 9 Particella 5870 Sub 4 ID Alloggio 9152168	Fabbricato	Servizio Abitativo Pubblico		0,00	47.250,95	0,00	0,00	980,38	46.270,57
Indispon.	2679	07-11-2011	Servizio Abitativo Pubblico Foglio 9 Particella 5870 Sub 01 ID Alloggio	Fabbricato	Servizio Abitativo Pubblico		0,00	47.250,92	0,00	0,00	980,38	46.270,54

COMUNE DI PISOGNE(BS)

ELENCO BENI IMMOBILI (Anno: 2024)

Categ.	Progr.	Attivazione	Descrizione	Tipo	Tipologia	Aggregazione Raggruppamento	Costo storico	Consistenza Iniziale	Variazioni per scorporo	Variazioni	Anmortam.	Consistenza Finale
			9152167									
Indispon.	2680	08-11-2011	Servizio Abitativo Pubblico Foglio 9 Particella 5870 Sub 2 ID Alloggio 9152166	Fabbricato	Servizio Abitativo Pubblico		0,00	47.250,93	0,00	0,00	980,38	46.270,55
Indispon.	2681	09-11-2011	Servizio Abitativo Pubblico Foglio 34 Particella 13486 Sub 2 ID Alloggio 9152165	Fabbricato	Servizio Abitativo Pubblico		0,00	0,00	0,00	0,00	0,00	0,00
Indispon.	2682	10-11-2011	Servizio Abitativo Pubblico Foglio 34 Particella 13486 Sub 4 ID Alloggio 9152164	Fabbricato	Servizio Abitativo Pubblico		0,00	0,00	0,00	0,00	0,00	0,00
Indispon.	2683	11-11-2011	Servizio Abitativo Pubblico Foglio 34 Particella 13486 Sub 3 ID Alloggio 9152163	Fabbricato	Servizio Abitativo Pubblico		0,00	0,00	0,00	0,00	0,00	0,00
Indispon.	2684	12-11-2011	Servizio Abitativo Pubblico Foglio 34 Particella 13486 Sub 5 ID Alloggio 9152162	Fabbricato	Servizio Abitativo Pubblico		0,00	0,00	0,00	0,00	0,00	0,00
Indispon.	2685	13-11-2011	Servizio Abitativo Pubblico Foglio 34 Particella 2730 Sub 13 ID Alloggio 9152161	Fabbricato	Servizio Abitativo Pubblico		0,00	0,00	0,00	0,00	0,00	0,00
Indispon.	2686	14-11-2011	Servizio Abitativo Pubblico Foglio 34 Particella 2730 Sub 15 ID Alloggio 9152160	Fabbricato	Servizio Abitativo Pubblico		0,00	0,00	0,00	0,00	0,00	0,00
Indispon.	2687	15-11-2011	Servizio Abitativo Pubblico Foglio 34 Particella 2730 Sub 16 ID Alloggio 9152159	Fabbricato	Servizio Abitativo Pubblico		0,00	0,00	0,00	0,00	0,00	0,00
Indispon.	2688	16-11-2011	Servizio Abitativo Pubblico Foglio 34 Particella 2730 Sub 11 ID Alloggio 9152158	Fabbricato	Servizio Abitativo Pubblico		0,00	0,00	0,00	0,00	0,00	0,00
Indispon.	2689	17-11-2011	Servizio Abitativo Pubblico Foglio 34 Particella 2730 Sub 12 ID Alloggio 9152157	Fabbricato	Servizio Abitativo Pubblico		0,00	0,00	0,00	0,00	0,00	0,00
Indispon.	2690	18-11-2011	Servizio Abitativo Pubblico Foglio 34 Particella 2730 Sub 14 ID Alloggio 9152156	Fabbricato	Servizio Abitativo Pubblico		0,00	0,00	0,00	0,00	0,00	0,00
Indispon.	2691	19-11-2011	Servizio Abitativo Pubblico Foglio 34	Fabbricato	Servizio Abitativo Pubblico		0,00	10.218,00	0,00	0,00	217,40	10.000,60

COMUNE DI PISOGNE(BS)

ELENCO BENI IMMOBILI (Anno: 2024)

Categ.	Progr.	Attivazione	Descrizione	Tipo	Tipologia	Aggregazione Raggruppamento	Costo storico	Consistenza Iniziale	Variazioni per scorporo	Variazioni	Annmortam.	Consistenza Finale
			Particella 5091 Sub 12 ID Alloggio 9152155									
Indispon.	2692	20-10-2022	Appartamenti comunali via San Zenone	Fabbricato	Fabbricati ad uso abitativo		3.904,00	3.747,84	0,00	0,00	78,08	3.669,76
Indispon.	2693	06-10-2022	CAMPO PADEL	Fabbricato	IMPIANTI SPORTIVI		21.960,00	19.764,00	0,00	0,00	1.098,00	18.666,00
Indispon.	2694	19-09-2022	MUSEO ROMANIX	Fabbricato	Musei, teatri e biblioteche		18.386,90	255.641,74	0,00	105.614,17	6.451,02	354.804,89
Indispon.	2695	25-07-2023	Servizio Abitativo Pubblico Particella 5650 sub 4	Fabbricato	Fabbricati ad uso abitativo		37.924,06	38.276,36	0,00	52.670,49	0,00	90.946,85
Indispon.	2696	07-03-2023	SKATEPARK GRATACASOLO	Fabbricato	IMPIANTI SPORTIVI		19.490,27	106.073,58	0,00	0,00	5.582,82	100.490,76
Indispon.	3001	01-01-2023	prato	Terreno	TERRENI PATRIMONIO INDISPONIBILE 3		0,00	0,00	0,00	0,00	0,00	0,00
Indispon.	3002	01-01-2023	prato	Terreno	TERRENI PATRIMONIO INDISPONIBILE 3		0,00	0,00	0,00	0,00	0,00	0,00
Indispon.	3003	01-01-2023	pascolo	Terreno	TERRENI PATRIMONIO INDISPONIBILE 4		0,00	0,00	0,00	0,00	0,00	0,00
Indispon.	3004	01-01-2023	pascolo	Terreno	TERRENI PATRIMONIO INDISPONIBILE 4		0,00	0,00	0,00	0,00	0,00	0,00
Indispon.	3005	01-01-2023	bosco ceduo	Terreno	TERRENI PATRIMONIO INDISPONIBILE 3		0,00	0,00	0,00	0,00	0,00	0,00
Indispon.	3006	01-01-2023	prato arbor	Terreno	TERRENI PATRIMONIO INDISPONIBILE 3		0,00	0,00	0,00	0,00	0,00	0,00
Indispon.	3007	01-01-2023	relit strad	Terreno	TERRENI PATRIMONIO INDISPONIBILE 1		0,00	0,00	0,00	0,00	0,00	0,00
Indispon.	3008	01-01-2023	incolt prod	Terreno	TERRENI PATRIMONIO INDISPONIBILE 2		0,00	0,00	0,00	0,00	0,00	0,00
Indispon.	3009	01-01-2023	incolt prod	Terreno	TERRENI PATRIMONIO INDISPONIBILE 2		0,00	0,00	0,00	0,00	0,00	0,00
Indispon.	3010	01-01-2023	prato arbor	Terreno	TERRENI PATRIMONIO INDISPONIBILE 3		0,00	0,00	0,00	0,00	0,00	0,00
Indispon.	3011	01-01-2023	prato arbor	Terreno	TERRENI PATRIMONIO INDISPONIBILE 3		0,00	0,00	0,00	0,00	0,00	0,00
Indispon.	3012	01-01-2023	prato arbor	Terreno	TERRENI PATRIMONIO INDISPONIBILE 3		0,00	0,00	0,00	0,00	0,00	0,00
Indispon.	3013	01-01-2023	vigneto	Terreno	TERRENI PATRIMONIO INDISPONIBILE 2		0,00	0,00	0,00	0,00	0,00	0,00
Indispon.	3014	01-01-2023	vigneto	Terreno	TERRENI PATRIMONIO		0,00	0,00	0,00	0,00	0,00	0,00

COMUNE DI PISOGNE(BS)

ELENCO BENI IMMOBILI (Anno: 2024)

Categ.	Progr.	Attivazione	Descrizione	Tipo	Tipologia	Aggregazione Raggruppamento	Costo storico	Consistenza Iniziale	Variazioni per scorporo	Variazioni	Ammortam.	Consistenza Finale
					INDISPONIBILE 2							
Indispon.	3015	01-01-2023	seminativo	Terreno	TERRENI PATRIMONIO INDISPONIBILE 2		0,00	0,00	0,00	0,00	0,00	0,00
Indispon.	3016	01-01-2023	seminativo	Terreno	TERRENI PATRIMONIO INDISPONIBILE 2		0,00	0,00	0,00	0,00	0,00	0,00
Indispon.	3017	01-01-2023	seminativo	Terreno	TERRENI PATRIMONIO INDISPONIBILE 2		0,00	0,00	0,00	0,00	0,00	0,00
Indispon.	3018	01-01-2023	prato arbor	Terreno	TERRENI PATRIMONIO INDISPONIBILE 3		0,00	0,00	0,00	0,00	0,00	0,00
Indispon.	3019	01-01-2023	prato arbor	Terreno	TERRENI PATRIMONIO INDISPONIBILE 3		0,00	0,00	0,00	0,00	0,00	0,00
Indispon.	3020	01-01-2023	prato arbor	Terreno	TERRENI PATRIMONIO INDISPONIBILE 3		0,00	0,00	0,00	0,00	0,00	0,00
Indispon.	3021	01-01-2023	vigneto	Terreno	TERRENI PATRIMONIO INDISPONIBILE 2		0,00	0,00	0,00	0,00	0,00	0,00
Indispon.	3022	01-01-2023	vigneto	Terreno	TERRENI PATRIMONIO INDISPONIBILE 2		0,00	0,00	0,00	0,00	0,00	0,00
Indispon.	3023	01-01-2023	seminativo	Terreno	TERRENI PATRIMONIO INDISPONIBILE 2		0,00	0,00	0,00	0,00	0,00	0,00
Indispon.	3024	01-01-2023	prato arbor	Terreno	TERRENI PATRIMONIO INDISPONIBILE 3		0,00	0,00	0,00	0,00	0,00	0,00
Indispon.	3025	01-01-2023	prato arbor	Terreno	TERRENI PATRIMONIO INDISPONIBILE 3		0,00	0,00	0,00	0,00	0,00	0,00
Indispon.	3026	01-01-2023	prato arbor	Terreno	TERRENI PATRIMONIO INDISPONIBILE 3		0,00	0,00	0,00	0,00	0,00	0,00
Indispon.	3027	01-01-2023	prato arbor	Terreno	TERRENI PATRIMONIO INDISPONIBILE 3		0,00	0,00	0,00	0,00	0,00	0,00
Indispon.	3028	01-01-2023	prato arbor	Terreno	TERRENI PATRIMONIO INDISPONIBILE 3		0,00	0,00	0,00	0,00	0,00	0,00
Indispon.	3029	01-01-2023	vigneto	Terreno	TERRENI PATRIMONIO INDISPONIBILE 2		0,00	0,00	0,00	0,00	0,00	0,00
Indispon.	3030	01-01-2023	vigneto	Terreno	TERRENI PATRIMONIO INDISPONIBILE 2		0,00	0,00	0,00	0,00	0,00	0,00
Indispon.	3031	01-01-2023	vigneto	Terreno	TERRENI PATRIMONIO INDISPONIBILE 2		0,00	0,00	0,00	0,00	0,00	0,00
Indispon.	3032	01-01-2023	prato arbor	Terreno	TERRENI PATRIMONIO INDISPONIBILE 3		0,00	0,00	0,00	0,00	0,00	0,00
Indispon.	3033	01-01-2023	prato arbor	Terreno	TERRENI PATRIMONIO INDISPONIBILE 3		0,00	0,00	0,00	0,00	0,00	0,00
Indispon.	3034	01-01-2023	prato arbor	Terreno	TERRENI PATRIMONIO		0,00	0,00	0,00	0,00	0,00	0,00

COMUNE DI PISOGNE(BS)

ELENCO BENI IMMOBILI (Anno: 2024)

Categ.	Progr.	Attivazione	Descrizione	Tipo	Tipologia	Aggregazione Raggruppamento	Costo storico	Consistenza Iniziale	Variazioni per scorporo	Variazioni	Ammortam.	Consistenza Finale
					INDISPONIBILE 3							
Indispon.	3035	01-01-2023	prato arbor	Terreno	TERRENI PATRIMONIO INDISPONIBILE 3		0,00	0,00	0,00	0,00	0,00	0,00
Indispon.	3036	01-01-2023	prato arbor	Terreno	TERRENI PATRIMONIO INDISPONIBILE 3		0,00	0,00	0,00	0,00	0,00	0,00
Indispon.	3037	01-01-2023	prato arbor	Terreno	TERRENI PATRIMONIO INDISPONIBILE 3		0,00	0,00	0,00	0,00	0,00	0,00
Indispon.	3038	01-01-2023	prato arbor	Terreno	TERRENI PATRIMONIO INDISPONIBILE 3		0,00	0,00	0,00	0,00	0,00	0,00
Indispon.	3039	01-01-2023	seminativo	Terreno	TERRENI PATRIMONIO INDISPONIBILE 2		0,00	0,00	0,00	0,00	0,00	0,00
Indispon.	3040	01-01-2023	fu d accert	Terreno	TERRENI PATRIMONIO INDISPONIBILE 1		0,00	0,00	0,00	0,00	0,00	0,00
Indispon.	3041	01-01-2023	prato arbor	Terreno	TERRENI PATRIMONIO INDISPONIBILE 3		0,00	0,00	0,00	0,00	0,00	0,00
Indispon.	3042	01-01-2023	prato arbor	Terreno	TERRENI PATRIMONIO INDISPONIBILE 3		0,00	0,00	0,00	0,00	0,00	0,00
Indispon.	3043	01-01-2023	seminativo	Terreno	TERRENI PATRIMONIO INDISPONIBILE 2		0,00	0,00	0,00	0,00	0,00	0,00
Indispon.	3044	01-01-2023	vigneto	Terreno	TERRENI PATRIMONIO INDISPONIBILE 2		0,00	0,00	0,00	0,00	0,00	0,00
Indispon.	3045	01-01-2023	prato arbor	Terreno	TERRENI PATRIMONIO INDISPONIBILE 3		0,00	0,00	0,00	0,00	0,00	0,00
Indispon.	3046	01-01-2023	prato arbor	Terreno	TERRENI PATRIMONIO INDISPONIBILE 3		0,00	0,00	0,00	0,00	0,00	0,00
Indispon.	3047	01-01-2023	prato arbor	Terreno	TERRENI PATRIMONIO INDISPONIBILE 3		0,00	0,00	0,00	0,00	0,00	0,00
Indispon.	3048	01-01-2023	prato arbor	Terreno	TERRENI PATRIMONIO INDISPONIBILE 3		0,00	0,00	0,00	0,00	0,00	0,00
Indispon.	3049	01-01-2023	prato arbor	Terreno	TERRENI PATRIMONIO INDISPONIBILE 3		0,00	0,00	0,00	0,00	0,00	0,00
Indispon.	3050	01-01-2023	prato arbor	Terreno	TERRENI PATRIMONIO INDISPONIBILE 3		0,00	0,00	0,00	0,00	0,00	0,00
Indispon.	3051	01-01-2023	prato arbor	Terreno	TERRENI PATRIMONIO INDISPONIBILE 3		0,00	0,00	0,00	0,00	0,00	0,00
Indispon.	3052	01-01-2023	seminativo	Terreno	TERRENI PATRIMONIO INDISPONIBILE 2		0,00	0,00	0,00	0,00	0,00	0,00
Indispon.	3053	01-01-2023	seminativo	Terreno	TERRENI PATRIMONIO INDISPONIBILE 2		0,00	0,00	0,00	0,00	0,00	0,00
Indispon.	3054	01-01-2023	prato	Terreno	TERRENI PATRIMONIO		0,00	0,00	0,00	0,00	0,00	0,00

COMUNE DI PISOGNE(BS)

ELENCO BENI IMMOBILI (Anno: 2024)

Categ.	Progr.	Attivazione	Descrizione	Tipo	Tipologia	Aggregazione Raggruppamento	Costo storico	Consistenza Iniziale	Variazioni per scorporo	Variazioni	Ammortam.	Consistenza Finale
					INDISPONIBILE 3							
Indispon.	3055	01-01-2023	prato	Terreno	TERRENI PATRIMONIO INDISPONIBILE 3		0,00	0,00	0,00	0,00	0,00	0,00
Indispon.	3056	01-01-2023	seminativo	Terreno	TERRENI PATRIMONIO INDISPONIBILE 2		0,00	0,00	0,00	0,00	0,00	0,00
Indispon.	3057	01-01-2023	seminativo	Terreno	TERRENI PATRIMONIO INDISPONIBILE 2		0,00	0,00	0,00	0,00	0,00	0,00
Indispon.	3058	01-01-2023	prato arbor	Terreno	TERRENI PATRIMONIO INDISPONIBILE 3		0,00	0,00	0,00	0,00	0,00	0,00
Indispon.	3059	01-01-2023	seminativo	Terreno	TERRENI PATRIMONIO INDISPONIBILE 2		0,00	0,00	0,00	0,00	0,00	0,00
Indispon.	3060	01-01-2023	prato arbor	Terreno	TERRENI PATRIMONIO INDISPONIBILE 3		0,00	0,00	0,00	0,00	0,00	0,00
Indispon.	3061	01-01-2023	seminativo	Terreno	TERRENI PATRIMONIO INDISPONIBILE 2		0,00	0,00	0,00	0,00	0,00	0,00
Indispon.	3062	01-01-2023	seminativo	Terreno	TERRENI PATRIMONIO INDISPONIBILE 2		0,00	0,00	0,00	0,00	0,00	0,00
Indispon.	3063	01-01-2023	porz rur fp	Terreno	TERRENI PATRIMONIO INDISPONIBILE 1		0,00	0,00	0,00	0,00	0,00	0,00
Indispon.	3064	01-01-2023	prato arbor	Terreno	TERRENI PATRIMONIO INDISPONIBILE 3		0,00	0,00	0,00	0,00	0,00	0,00
Indispon.	3065	01-01-2023	incolt prod	Terreno	TERRENI PATRIMONIO INDISPONIBILE 2		0,00	0,00	0,00	0,00	0,00	0,00
Indispon.	3066	01-01-2023	seminativo	Terreno	TERRENI PATRIMONIO INDISPONIBILE 2		0,00	0,00	0,00	0,00	0,00	0,00
Indispon.	3067	01-01-2023	seminativo	Terreno	TERRENI PATRIMONIO INDISPONIBILE 2		0,00	0,00	0,00	0,00	0,00	0,00
Indispon.	3068	01-01-2023	seminativo	Terreno	TERRENI PATRIMONIO INDISPONIBILE 2		0,00	0,00	0,00	0,00	0,00	0,00
Indispon.	3069	01-01-2023	prato arbor	Terreno	TERRENI PATRIMONIO INDISPONIBILE 3		0,00	0,00	0,00	0,00	0,00	0,00
Indispon.	3070	01-01-2023	bosco misto	Terreno	TERRENI PATRIMONIO INDISPONIBILE 3		0,00	0,00	0,00	0,00	0,00	0,00
Indispon.	3071	01-01-2023	prato	Terreno	TERRENI PATRIMONIO INDISPONIBILE 3		0,00	0,00	0,00	0,00	0,00	0,00
Indispon.	3072	01-01-2023	prato	Terreno	TERRENI PATRIMONIO INDISPONIBILE 3		0,00	0,00	0,00	0,00	0,00	0,00
Indispon.	3073	01-01-2023	seminativo	Terreno	TERRENI PATRIMONIO INDISPONIBILE 2		0,00	0,00	0,00	0,00	0,00	0,00
Indispon.	3074	01-01-2023	prato arbor	Terreno	TERRENI PATRIMONIO		0,00	0,00	0,00	0,00	0,00	0,00

COMUNE DI PISOGNE(BS)

ELENCO BENI IMMOBILI (Anno: 2024)

Categ.	Progr.	Attivazione	Descrizione	Tipo	Tipologia	Aggregazione Raggruppamento	Costo storico	Consistenza Iniziale	Variazioni per scorporo	Variazioni	Anmortam.	Consistenza Finale
					INDISPONIBILE 3							
Indispon.	3075	01-01-2023	prato	Terreno	TERRENI PATRIMONIO INDISPONIBILE 3		0,00	0,00	0,00	0,00	0,00	0,00
Indispon.	3076	01-01-2023	prato	Terreno	TERRENI PATRIMONIO INDISPONIBILE 3		0,00	0,00	0,00	0,00	0,00	0,00
Indispon.	3077	01-01-2023	prato	Terreno	TERRENI PATRIMONIO INDISPONIBILE 3		0,00	0,00	0,00	0,00	0,00	0,00
Indispon.	3078	01-01-2023	seminativo	Terreno	TERRENI PATRIMONIO INDISPONIBILE 2		0,00	0,00	0,00	0,00	0,00	0,00
Indispon.	3079	01-01-2023	seminativo	Terreno	TERRENI PATRIMONIO INDISPONIBILE 2		0,00	0,00	0,00	0,00	0,00	0,00
Indispon.	3080	01-01-2023	seminativo	Terreno	TERRENI PATRIMONIO INDISPONIBILE 2		0,00	0,00	0,00	0,00	0,00	0,00
Indispon.	3081	01-01-2023	pascolo	Terreno	TERRENI PATRIMONIO INDISPONIBILE 4		0,00	0,00	0,00	0,00	0,00	0,00
Indispon.	3082	01-01-2023	pascolo	Terreno	TERRENI PATRIMONIO INDISPONIBILE 4		0,00	0,00	0,00	0,00	0,00	0,00
Indispon.	3083	01-01-2023	pascolo	Terreno	TERRENI PATRIMONIO INDISPONIBILE 4		0,00	0,00	0,00	0,00	0,00	0,00
Indispon.	3084	01-01-2023	incolt ster	Terreno	TERRENI PATRIMONIO INDISPONIBILE 2		0,00	0,00	0,00	0,00	0,00	0,00
Indispon.	3085	01-01-2023	incolt ster	Terreno	TERRENI PATRIMONIO INDISPONIBILE 2		0,00	0,00	0,00	0,00	0,00	0,00
Indispon.	3086	01-01-2023	prato	Terreno	TERRENI PATRIMONIO INDISPONIBILE 3		0,00	0,00	0,00	0,00	0,00	0,00
Indispon.	3087	01-01-2023	seminativo	Terreno	TERRENI PATRIMONIO INDISPONIBILE 2		0,00	0,00	0,00	0,00	0,00	0,00
Indispon.	3088	01-01-2023	seminativo	Terreno	TERRENI PATRIMONIO INDISPONIBILE 2		0,00	0,00	0,00	0,00	0,00	0,00
Indispon.	3089	01-01-2023	seminativo	Terreno	TERRENI PATRIMONIO INDISPONIBILE 2		0,00	0,00	0,00	0,00	0,00	0,00
Indispon.	3090	01-01-2023	seminativo	Terreno	TERRENI PATRIMONIO INDISPONIBILE 2		0,00	0,00	0,00	0,00	0,00	0,00
Indispon.	3091	01-01-2023	relit strad	Terreno	TERRENI PATRIMONIO INDISPONIBILE 1		0,00	0,00	0,00	0,00	0,00	0,00
Indispon.	3092	01-01-2023	prato arbor	Terreno	TERRENI PATRIMONIO INDISPONIBILE 3		0,00	0,00	0,00	0,00	0,00	0,00
Indispon.	3093	01-01-2023	prato arbor	Terreno	TERRENI PATRIMONIO INDISPONIBILE 3		0,00	0,00	0,00	0,00	0,00	0,00
Indispon.	3094	01-01-2023	bosco ceduo	Terreno	TERRENI PATRIMONIO		0,00	0,00	0,00	0,00	0,00	0,00

COMUNE DI PISOGNE(BS)

ELENCO BENI IMMOBILI (Anno: 2024)

Categ.	Progr.	Attivazione	Descrizione	Tipo	Tipologia	Aggregazione Raggruppamento	Costo storico	Consistenza Iniziale	Variazioni per scorporo	Variazioni	Anmortam.	Consistenza Finale
					INDISPONIBILE 3							
Indispon.	3095	01-01-2023	bosco ceduo	Terreno	TERRENI PATRIMONIO INDISPONIBILE 3		0,00	0,00	0,00	0,00	0,00	0,00
Indispon.	3096	01-01-2023	bosco ceduo	Terreno	TERRENI PATRIMONIO INDISPONIBILE 3		0,00	0,00	0,00	0,00	0,00	0,00
Indispon.	3097	01-01-2023	prato arbor	Terreno	TERRENI PATRIMONIO INDISPONIBILE 3		0,00	0,00	0,00	0,00	0,00	0,00
Indispon.	3098	01-01-2023	pascolo	Terreno	TERRENI PATRIMONIO INDISPONIBILE 4		0,00	0,00	0,00	0,00	0,00	0,00
Indispon.	3099	01-01-2023	bosco ceduo	Terreno	TERRENI PATRIMONIO INDISPONIBILE 3		0,00	0,00	0,00	0,00	0,00	0,00
Indispon.	3100	01-01-2023	bosco ceduo	Terreno	TERRENI PATRIMONIO INDISPONIBILE 3		0,00	0,00	0,00	0,00	0,00	0,00
Indispon.	3101	01-01-2023	bosco ceduo	Terreno	TERRENI PATRIMONIO INDISPONIBILE 3		0,00	0,00	0,00	0,00	0,00	0,00
Indispon.	3102	01-01-2023	bosco misto	Terreno	TERRENI PATRIMONIO INDISPONIBILE 3		0,00	0,00	0,00	0,00	0,00	0,00
Indispon.	3103	01-01-2023	bosco ceduo	Terreno	TERRENI PATRIMONIO INDISPONIBILE 3		0,00	0,00	0,00	0,00	0,00	0,00
Indispon.	3104	01-01-2023	prato	Terreno	TERRENI PATRIMONIO INDISPONIBILE 3		0,00	0,00	0,00	0,00	0,00	0,00
Indispon.	3105	01-01-2023	prato	Terreno	TERRENI PATRIMONIO INDISPONIBILE 3		0,00	0,00	0,00	0,00	0,00	0,00
Indispon.	3106	01-01-2023	prato	Terreno	TERRENI PATRIMONIO INDISPONIBILE 3		0,00	0,00	0,00	0,00	0,00	0,00
Indispon.	3107	01-01-2023	bosco ceduo	Terreno	TERRENI PATRIMONIO INDISPONIBILE 3		0,00	0,00	0,00	0,00	0,00	0,00
Indispon.	3108	01-01-2023	pascolo	Terreno	TERRENI PATRIMONIO INDISPONIBILE 4		0,00	0,00	0,00	0,00	0,00	0,00
Indispon.	3109	01-01-2023	incolt prod	Terreno	TERRENI PATRIMONIO INDISPONIBILE 2		0,00	0,00	0,00	0,00	0,00	0,00
Indispon.	3110	01-01-2023	incolt prod	Terreno	TERRENI PATRIMONIO INDISPONIBILE 2		0,00	0,00	0,00	0,00	0,00	0,00
Indispon.	3111	01-01-2023	seminativo	Terreno	TERRENI PATRIMONIO INDISPONIBILE 2		0,00	0,00	0,00	0,00	0,00	0,00
Indispon.	3112	01-01-2023	seminativo	Terreno	TERRENI PATRIMONIO INDISPONIBILE 2		0,00	0,00	0,00	0,00	0,00	0,00
Indispon.	3113	01-01-2023	seminativo	Terreno	TERRENI PATRIMONIO INDISPONIBILE 2		0,00	0,00	0,00	0,00	0,00	0,00
Indispon.	3114	01-01-2023	relit strad	Terreno	TERRENI PATRIMONIO		0,00	0,00	0,00	0,00	0,00	0,00

COMUNE DI PISOGNE(BS)

ELENCO BENI IMMOBILI (Anno: 2024)

Categ.	Progr.	Attivazione	Descrizione	Tipo	Tipologia	Aggregazione Raggruppamento	Costo storico	Consistenza Iniziale	Variazioni per scorporo	Variazioni	Anmortam.	Consistenza Finale
					INDISPONIBILE 1							
Indispon.	3115	01-01-2023	seminativo	Terreno	TERRENI PATRIMONIO INDISPONIBILE 2		0,00	0,00	0,00	0,00	0,00	0,00
Indispon.	3116	01-01-2023	prato	Terreno	TERRENI PATRIMONIO INDISPONIBILE 3		0,00	0,00	0,00	0,00	0,00	0,00
Indispon.	3117	01-01-2023	prato	Terreno	TERRENI PATRIMONIO INDISPONIBILE 3		0,00	0,00	0,00	0,00	0,00	0,00
Indispon.	3118	01-01-2023	prato	Terreno	TERRENI PATRIMONIO INDISPONIBILE 3		0,00	0,00	0,00	0,00	0,00	0,00
Indispon.	3119	01-01-2023	prato	Terreno	TERRENI PATRIMONIO INDISPONIBILE 3		0,00	0,00	0,00	0,00	0,00	0,00
Indispon.	3120	01-01-2023	prato	Terreno	TERRENI PATRIMONIO INDISPONIBILE 3		0,00	0,00	0,00	0,00	0,00	0,00
Indispon.	3121	01-01-2023	prato	Terreno	TERRENI PATRIMONIO INDISPONIBILE 3		0,00	0,00	0,00	0,00	0,00	0,00
Indispon.	3122	01-01-2023	prato	Terreno	TERRENI PATRIMONIO INDISPONIBILE 3		0,00	0,00	0,00	0,00	0,00	0,00
Indispon.	3123	01-01-2023	prato	Terreno	TERRENI PATRIMONIO INDISPONIBILE 3		0,00	0,00	0,00	0,00	0,00	0,00
Indispon.	3124	01-01-2023	prato	Terreno	TERRENI PATRIMONIO INDISPONIBILE 3		0,00	0,00	0,00	0,00	0,00	0,00
Indispon.	3125	01-01-2023	prato	Terreno	TERRENI PATRIMONIO INDISPONIBILE 3		0,00	0,00	0,00	0,00	0,00	0,00
Indispon.	3126	01-01-2023	prato	Terreno	TERRENI PATRIMONIO INDISPONIBILE 3		0,00	0,00	0,00	0,00	0,00	0,00
Indispon.	3127	01-01-2023	prato	Terreno	TERRENI PATRIMONIO INDISPONIBILE 3		0,00	0,00	0,00	0,00	0,00	0,00
Indispon.	3128	01-01-2023	prato	Terreno	TERRENI PATRIMONIO INDISPONIBILE 3		0,00	0,00	0,00	0,00	0,00	0,00
Indispon.	3129	01-01-2023	prato	Terreno	TERRENI PATRIMONIO INDISPONIBILE 3		0,00	0,00	0,00	0,00	0,00	0,00
Indispon.	3130	01-01-2023	prato	Terreno	TERRENI PATRIMONIO INDISPONIBILE 3		0,00	0,00	0,00	0,00	0,00	0,00
Indispon.	3131	01-01-2023	prato	Terreno	TERRENI PATRIMONIO INDISPONIBILE 3		0,00	0,00	0,00	0,00	0,00	0,00
Indispon.	3132	01-01-2023	prato	Terreno	TERRENI PATRIMONIO INDISPONIBILE 3		0,00	0,00	0,00	0,00	0,00	0,00
Indispon.	3133	01-01-2023	seminativo	Terreno	TERRENI PATRIMONIO INDISPONIBILE 2		0,00	0,00	0,00	0,00	0,00	0,00
Indispon.	3134	01-01-2023	prato	Terreno	TERRENI PATRIMONIO		0,00	0,00	0,00	0,00	0,00	0,00

COMUNE DI PISOGNE(BS)

ELENCO BENI IMMOBILI (Anno: 2024)

Categ.	Progr.	Attivazione	Descrizione	Tipo	Tipologia	Aggregazione Raggruppamento	Costo storico	Consistenza Iniziale	Variazioni per scorporo	Variazioni	Anmortam.	Consistenza Finale
					INDISPONIBILE 3							
Indispon.	3135	01-01-2023	prato	Terreno	TERRENI PATRIMONIO INDISPONIBILE 3		0,00	0,00	0,00	0,00	0,00	0,00
Indispon.	3136	01-01-2023	prato	Terreno	TERRENI PATRIMONIO INDISPONIBILE 3		0,00	0,00	0,00	0,00	0,00	0,00
Indispon.	3137	01-01-2023	prato	Terreno	TERRENI PATRIMONIO INDISPONIBILE 3		0,00	0,00	0,00	0,00	0,00	0,00
Indispon.	3138	01-01-2023	prato	Terreno	TERRENI PATRIMONIO INDISPONIBILE 3		0,00	0,00	0,00	0,00	0,00	0,00
Indispon.	3139	01-01-2023	prato	Terreno	TERRENI PATRIMONIO INDISPONIBILE 3		0,00	0,00	0,00	0,00	0,00	0,00
Indispon.	3140	01-01-2023	prato	Terreno	TERRENI PATRIMONIO INDISPONIBILE 3		0,00	0,00	0,00	0,00	0,00	0,00
Indispon.	3141	01-01-2023	prato arbor	Terreno	TERRENI PATRIMONIO INDISPONIBILE 3		0,00	0,00	0,00	0,00	0,00	0,00
Indispon.	3142	01-01-2023	prato	Terreno	TERRENI PATRIMONIO INDISPONIBILE 3		0,00	0,00	0,00	0,00	0,00	0,00
Indispon.	3143	01-01-2023	incolt ster	Terreno	TERRENI PATRIMONIO INDISPONIBILE 2		0,00	0,00	0,00	0,00	0,00	0,00
Indispon.	3144	01-01-2023	pascolo	Terreno	TERRENI PATRIMONIO INDISPONIBILE 4		0,00	0,00	0,00	0,00	0,00	0,00
Indispon.	3145	01-01-2023	bosco misto	Terreno	TERRENI PATRIMONIO INDISPONIBILE 3		0,00	0,00	0,00	0,00	0,00	0,00
Indispon.	3146	01-01-2023	vigneto	Terreno	TERRENI PATRIMONIO INDISPONIBILE 2		0,00	0,00	0,00	0,00	0,00	0,00
Indispon.	3147	01-01-2023	vigneto	Terreno	TERRENI PATRIMONIO INDISPONIBILE 2		0,00	0,00	0,00	0,00	0,00	0,00
Indispon.	3148	01-01-2023	prato	Terreno	TERRENI PATRIMONIO INDISPONIBILE 3		0,00	0,00	0,00	0,00	0,00	0,00
Indispon.	3149	01-01-2023	incolt ster	Terreno	TERRENI PATRIMONIO INDISPONIBILE 2		0,00	0,00	0,00	0,00	0,00	0,00
Indispon.	3150	01-01-2023	seminativo	Terreno	TERRENI PATRIMONIO INDISPONIBILE 2		0,00	0,00	0,00	0,00	0,00	0,00
Indispon.	3151	01-01-2023	seminativo	Terreno	TERRENI PATRIMONIO INDISPONIBILE 2		0,00	0,00	0,00	0,00	0,00	0,00
Indispon.	3152	01-01-2023	prato arbor	Terreno	TERRENI PATRIMONIO INDISPONIBILE 3		0,00	0,00	0,00	0,00	0,00	0,00
Indispon.	3153	01-01-2023	prato arbor	Terreno	TERRENI PATRIMONIO INDISPONIBILE 3		0,00	0,00	0,00	0,00	0,00	0,00
Indispon.	3154	01-01-2023	seminativo	Terreno	TERRENI PATRIMONIO		0,00	0,00	0,00	0,00	0,00	0,00

COMUNE DI PISOGNE(BS)

ELENCO BENI IMMOBILI (Anno: 2024)

Categ.	Progr.	Attivazione	Descrizione	Tipo	Tipologia	Aggregazione Raggruppamento	Costo storico	Consistenza Iniziale	Variazioni per scorporo	Variazioni	Ammortam.	Consistenza Finale
					INDISPONIBILE 2							
Indispon.	3155	01-01-2023	pascolo	Terreno	TERRENI PATRIMONIO INDISPONIBILE 4		0,00	0,00	0,00	0,00	0,00	0,00
Indispon.	3156	01-01-2023	pascolo	Terreno	TERRENI PATRIMONIO INDISPONIBILE 4		0,00	0,00	0,00	0,00	0,00	0,00
Indispon.	3157	01-01-2023	pascolo	Terreno	TERRENI PATRIMONIO INDISPONIBILE 4		0,00	0,00	0,00	0,00	0,00	0,00
Indispon.	3158	01-01-2023	pascolo	Terreno	TERRENI PATRIMONIO INDISPONIBILE 4		0,00	0,00	0,00	0,00	0,00	0,00
Indispon.	3159	01-01-2023	vigneto	Terreno	TERRENI PATRIMONIO INDISPONIBILE 2		0,00	0,00	0,00	0,00	0,00	0,00
Indispon.	3160	01-01-2023	vigneto	Terreno	TERRENI PATRIMONIO INDISPONIBILE 2		0,00	0,00	0,00	0,00	0,00	0,00
Indispon.	3161	01-01-2023	prato	Terreno	TERRENI PATRIMONIO INDISPONIBILE 3		0,00	0,00	0,00	0,00	0,00	0,00
Indispon.	3162	01-01-2023	prato	Terreno	TERRENI PATRIMONIO INDISPONIBILE 3		0,00	0,00	0,00	0,00	0,00	0,00
Indispon.	3163	01-01-2023	prato arbor	Terreno	TERRENI PATRIMONIO INDISPONIBILE 3		0,00	0,00	0,00	0,00	0,00	0,00
Indispon.	3164	01-01-2023	bosco ceduo	Terreno	TERRENI PATRIMONIO INDISPONIBILE 3		0,00	0,00	0,00	0,00	0,00	0,00
Indispon.	3165	01-01-2023	seminativo	Terreno	TERRENI PATRIMONIO INDISPONIBILE 2		0,00	0,00	0,00	0,00	0,00	0,00
Indispon.	3166	01-01-2023	seminativo	Terreno	TERRENI PATRIMONIO INDISPONIBILE 2		0,00	0,00	0,00	0,00	0,00	0,00
Indispon.	3167	01-01-2023	seminativo	Terreno	TERRENI PATRIMONIO INDISPONIBILE 2		0,00	0,00	0,00	0,00	0,00	0,00
Indispon.	3168	01-01-2023	seminativo	Terreno	TERRENI PATRIMONIO INDISPONIBILE 2		0,00	0,00	0,00	0,00	0,00	0,00
Indispon.	3169	01-01-2023	seminativo	Terreno	TERRENI PATRIMONIO INDISPONIBILE 2		0,00	0,00	0,00	0,00	0,00	0,00
Indispon.	3170	01-01-2023	seminativo	Terreno	TERRENI PATRIMONIO INDISPONIBILE 2		0,00	0,00	0,00	0,00	0,00	0,00
Indispon.	3171	01-01-2023	prato arbor	Terreno	TERRENI PATRIMONIO INDISPONIBILE 3		0,00	0,00	0,00	0,00	0,00	0,00
Indispon.	3172	01-01-2023	prato arbor	Terreno	TERRENI PATRIMONIO INDISPONIBILE 3		0,00	0,00	0,00	0,00	0,00	0,00
Indispon.	3173	01-01-2023	prato arbor	Terreno	TERRENI PATRIMONIO INDISPONIBILE 3		0,00	0,00	0,00	0,00	0,00	0,00
Indispon.	3174	01-01-2023	bosco ceduo	Terreno	TERRENI PATRIMONIO		0,00	0,00	0,00	0,00	0,00	0,00

COMUNE DI PISOGNE(BS)

ELENCO BENI IMMOBILI (Anno: 2024)

Categ.	Progr.	Attivazione	Descrizione	Tipo	Tipologia	Aggregazione Raggruppamento	Costo storico	Consistenza Iniziale	Variazioni per scorporo	Variazioni	Anmortam.	Consistenza Finale
					INDISPONIBILE 3							
Indispon.	3175	01-01-2023	incolt prod	Terreno	TERRENI PATRIMONIO INDISPONIBILE 2		0,00	0,00	0,00	0,00	0,00	0,00
Indispon.	3176	01-01-2023	incolt prod	Terreno	TERRENI PATRIMONIO INDISPONIBILE 2		0,00	0,00	0,00	0,00	0,00	0,00
Indispon.	3177	01-01-2023	incolt prod	Terreno	TERRENI PATRIMONIO INDISPONIBILE 2		0,00	0,00	0,00	0,00	0,00	0,00
Indispon.	3178	01-01-2023	incolt prod	Terreno	TERRENI PATRIMONIO INDISPONIBILE 2		0,00	0,00	0,00	0,00	0,00	0,00
Indispon.	3179	01-01-2023	incolt prod	Terreno	TERRENI PATRIMONIO INDISPONIBILE 2		0,00	0,00	0,00	0,00	0,00	0,00
Indispon.	3180	01-01-2023	incolt prod	Terreno	TERRENI PATRIMONIO INDISPONIBILE 2		0,00	0,00	0,00	0,00	0,00	0,00
Indispon.	3181	01-01-2023	incolt prod	Terreno	TERRENI PATRIMONIO INDISPONIBILE 2		0,00	0,00	0,00	0,00	0,00	0,00
Indispon.	3182	01-01-2023	rel ente ur	Terreno	TERRENI PATRIMONIO INDISPONIBILE 1		0,00	0,00	0,00	0,00	0,00	0,00
Indispon.	3183	01-01-2023	prato	Terreno	TERRENI PATRIMONIO INDISPONIBILE 3		0,00	0,00	0,00	0,00	0,00	0,00
Indispon.	3184	01-01-2023	prato	Terreno	TERRENI PATRIMONIO INDISPONIBILE 3		0,00	0,00	0,00	0,00	0,00	0,00
Indispon.	3185	01-01-2023	bosco ceduo	Terreno	TERRENI PATRIMONIO INDISPONIBILE 3		0,00	0,00	0,00	0,00	0,00	0,00
Indispon.	3186	01-01-2023	prato	Terreno	TERRENI PATRIMONIO INDISPONIBILE 3		0,00	0,00	0,00	0,00	0,00	0,00
Indispon.	3187	01-01-2023	relit strad	Terreno	TERRENI PATRIMONIO INDISPONIBILE 1		0,00	0,00	0,00	0,00	0,00	0,00
Indispon.	3188	01-01-2023	bosco ceduo	Terreno	TERRENI PATRIMONIO INDISPONIBILE 3		0,00	0,00	0,00	0,00	0,00	0,00
Indispon.	3189	01-01-2023	bosco ceduo	Terreno	TERRENI PATRIMONIO INDISPONIBILE 3		0,00	0,00	0,00	0,00	0,00	0,00
Indispon.	3190	01-01-2023	bosco ceduo	Terreno	TERRENI PATRIMONIO INDISPONIBILE 3		0,00	0,00	0,00	0,00	0,00	0,00
Indispon.	3191	01-01-2023	bosco ceduo	Terreno	TERRENI PATRIMONIO INDISPONIBILE 3		0,00	0,00	0,00	0,00	0,00	0,00
Indispon.	3192	01-01-2023	pascolo	Terreno	TERRENI PATRIMONIO INDISPONIBILE 4		0,00	0,00	0,00	0,00	0,00	0,00
Indispon.	3193	01-01-2023	bosco ceduo	Terreno	TERRENI PATRIMONIO INDISPONIBILE 3		0,00	0,00	0,00	0,00	0,00	0,00
Indispon.	3194	01-01-2023	prato	Terreno	TERRENI PATRIMONIO		0,00	0,00	0,00	0,00	0,00	0,00

COMUNE DI PISOGNE(BS)

ELENCO BENI IMMOBILI (Anno: 2024)

Categ.	Progr.	Attivazione	Descrizione	Tipo	Tipologia	Aggregazione Raggruppamento	Costo storico	Consistenza Iniziale	Variazioni per scorporo	Variazioni	Ammortam.	Consistenza Finale
					INDISPONIBILE 3							
Indispon.	3195	01-01-2023	pascolo	Terreno	TERRENI PATRIMONIO INDISPONIBILE 4		0,00	0,00	0,00	0,00	0,00	0,00
Indispon.	3196	01-01-2023	bosco misto	Terreno	TERRENI PATRIMONIO INDISPONIBILE 3		0,00	0,00	0,00	0,00	0,00	0,00
Indispon.	3197	01-01-2023	pascolo	Terreno	TERRENI PATRIMONIO INDISPONIBILE 4		0,00	0,00	0,00	0,00	0,00	0,00
Indispon.	3198	01-01-2023	pascolo	Terreno	TERRENI PATRIMONIO INDISPONIBILE 4		0,00	0,00	0,00	0,00	0,00	0,00
Indispon.	3199	01-01-2023	bosco ceduo	Terreno	TERRENI PATRIMONIO INDISPONIBILE 3		0,00	0,00	0,00	0,00	0,00	0,00
Indispon.	3200	01-01-2023	pascolo	Terreno	TERRENI PATRIMONIO INDISPONIBILE 4		0,00	0,00	0,00	0,00	0,00	0,00
Indispon.	3201	01-01-2023	pascolo	Terreno	TERRENI PATRIMONIO INDISPONIBILE 4		0,00	0,00	0,00	0,00	0,00	0,00
Indispon.	3202	01-01-2023	pascolo	Terreno	TERRENI PATRIMONIO INDISPONIBILE 4		0,00	0,00	0,00	0,00	0,00	0,00
Indispon.	3203	01-01-2023	pascolo	Terreno	TERRENI PATRIMONIO INDISPONIBILE 4		0,00	0,00	0,00	0,00	0,00	0,00
Indispon.	3204	01-01-2023	bosco ceduo	Terreno	TERRENI PATRIMONIO INDISPONIBILE 3		0,00	0,00	0,00	0,00	0,00	0,00
Indispon.	3205	01-01-2023	incolt ster	Terreno	TERRENI PATRIMONIO INDISPONIBILE 2		0,00	0,00	0,00	0,00	0,00	0,00
Indispon.	3206	01-01-2023	bosco ceduo	Terreno	TERRENI PATRIMONIO INDISPONIBILE 3		0,00	0,00	0,00	0,00	0,00	0,00
Indispon.	3207	01-01-2023	bosco ceduo	Terreno	TERRENI PATRIMONIO INDISPONIBILE 3		0,00	0,00	0,00	0,00	0,00	0,00
Indispon.	3208	01-01-2023	pascolo	Terreno	TERRENI PATRIMONIO INDISPONIBILE 4		0,00	0,00	0,00	0,00	0,00	0,00
Indispon.	3209	01-01-2023	pascolo	Terreno	TERRENI PATRIMONIO INDISPONIBILE 4		0,00	0,00	0,00	0,00	0,00	0,00
Indispon.	3210	01-01-2023	bosco ceduo	Terreno	TERRENI PATRIMONIO INDISPONIBILE 3		0,00	0,00	0,00	0,00	0,00	0,00
Indispon.	3211	01-01-2023	fu d accert	Terreno	TERRENI PATRIMONIO INDISPONIBILE 1		0,00	0,00	0,00	0,00	0,00	0,00
Indispon.	3212	01-01-2023	seminativo	Terreno	TERRENI PATRIMONIO INDISPONIBILE 2		0,00	0,00	0,00	0,00	0,00	0,00
Indispon.	3213	01-01-2023	prato arbor	Terreno	TERRENI PATRIMONIO INDISPONIBILE 3		0,00	0,00	0,00	0,00	0,00	0,00
Indispon.	3214	01-01-2023	bosco ceduo	Terreno	TERRENI PATRIMONIO		0,00	0,00	0,00	0,00	0,00	0,00

COMUNE DI PISOGNE(BS)

ELENCO BENI IMMOBILI (Anno: 2024)

Categ.	Progr.	Attivazione	Descrizione	Tipo	Tipologia	Aggregazione Raggruppamento	Costo storico	Consistenza Iniziale	Variazioni per scorporo	Variazioni	Ammortam.	Consistenza Finale
					INDISPONIBILE 3							
Indispon.	3215	01-01-2023	incolt prod	Terreno	TERRENI PATRIMONIO INDISPONIBILE 2		0,00	0,00	0,00	0,00	0,00	0,00
Indispon.	3216	01-01-2023	incolt prod	Terreno	TERRENI PATRIMONIO INDISPONIBILE 2		0,00	0,00	0,00	0,00	0,00	0,00
Indispon.	3217	01-01-2023	pascolo	Terreno	TERRENI PATRIMONIO INDISPONIBILE 4		0,00	0,00	0,00	0,00	0,00	0,00
Indispon.	3218	01-01-2023	seminativo	Terreno	TERRENI PATRIMONIO INDISPONIBILE 2		0,00	0,00	0,00	0,00	0,00	0,00
Indispon.	3219	01-01-2023	bosco ceduo	Terreno	TERRENI PATRIMONIO INDISPONIBILE 3		0,00	0,00	0,00	0,00	0,00	0,00
Indispon.	3220	01-01-2023	incolt prod	Terreno	TERRENI PATRIMONIO INDISPONIBILE 2		0,00	0,00	0,00	0,00	0,00	0,00
Indispon.	3221	01-01-2023	modello 26	Terreno	TERRENI PATRIMONIO INDISPONIBILE 1		0,00	0,00	0,00	0,00	0,00	0,00
Indispon.	3222	01-01-2023	bosco ceduo	Terreno	TERRENI PATRIMONIO INDISPONIBILE 3		0,00	0,00	0,00	0,00	0,00	0,00
Indispon.	3223	01-01-2023	bosco ceduo	Terreno	TERRENI PATRIMONIO INDISPONIBILE 3		0,00	0,00	0,00	0,00	0,00	0,00
Indispon.	3224	01-01-2023	bosco ceduo	Terreno	TERRENI PATRIMONIO INDISPONIBILE 3		0,00	0,00	0,00	0,00	0,00	0,00
Indispon.	3225	01-01-2023	bosco ceduo	Terreno	TERRENI PATRIMONIO INDISPONIBILE 3		0,00	0,00	0,00	0,00	0,00	0,00
Indispon.	3226	01-01-2023	bosco ceduo	Terreno	TERRENI PATRIMONIO INDISPONIBILE 3		0,00	0,00	0,00	0,00	0,00	0,00
Indispon.	3227	01-01-2023	bosco ceduo	Terreno	TERRENI PATRIMONIO INDISPONIBILE 3		0,00	0,00	0,00	0,00	0,00	0,00
Indispon.	3228	01-01-2023	pascolo	Terreno	TERRENI PATRIMONIO INDISPONIBILE 4		0,00	0,00	0,00	0,00	0,00	0,00
Indispon.	3229	01-01-2023	incolt prod	Terreno	TERRENI PATRIMONIO INDISPONIBILE 2		0,00	0,00	0,00	0,00	0,00	0,00
Indispon.	3230	01-01-2023	bosco ceduo	Terreno	TERRENI PATRIMONIO INDISPONIBILE 3		0,00	0,00	0,00	0,00	0,00	0,00
Indispon.	3231	01-01-2023	pascolo	Terreno	TERRENI PATRIMONIO INDISPONIBILE 4		0,00	0,00	0,00	0,00	0,00	0,00
Indispon.	3232	01-01-2023	bosco ceduo	Terreno	TERRENI PATRIMONIO INDISPONIBILE 3		0,00	0,00	0,00	0,00	0,00	0,00
Indispon.	3233	01-01-2023	pascolo	Terreno	TERRENI PATRIMONIO INDISPONIBILE 4		0,00	0,00	0,00	0,00	0,00	0,00
Indispon.	3234	01-01-2023	bosco ceduo	Terreno	TERRENI PATRIMONIO		0,00	0,00	0,00	0,00	0,00	0,00

ELENCO BENI IMMOBILI (Anno: 2024)

Categ.	Progr.	Attivazione	Descrizione	Tipo	Tipologia	Aggregazione Raggruppamento	Costo storico	Consistenza Iniziale	Variazioni per scorporo	Variazioni	Ammortam.	Consistenza Finale
					INDISPONIBILE 3							
Indispon.	3235	01-01-2023	prato arbor	Terreno	TERRENI PATRIMONIO INDISPONIBILE 3		0,00	0,00	0,00	0,00	0,00	0,00
Indispon.	3236	01-01-2023	bosco ceduo	Terreno	TERRENI PATRIMONIO INDISPONIBILE 3		0,00	0,00	0,00	0,00	0,00	0,00
Indispon.	3237	01-01-2023	bosco ceduo	Terreno	TERRENI PATRIMONIO INDISPONIBILE 3		0,00	0,00	0,00	0,00	0,00	0,00
Indispon.	3238	01-01-2023	area fab dm	Terreno	TERRENI PATRIMONIO INDISPONIBILE 1		0,00	0,00	0,00	0,00	0,00	0,00
Indispon.	3239	01-01-2023	bosco ceduo	Terreno	TERRENI PATRIMONIO INDISPONIBILE 3		0,00	0,00	0,00	0,00	0,00	0,00
Indispon.	3240	01-01-2023	bosco ceduo	Terreno	TERRENI PATRIMONIO INDISPONIBILE 3		0,00	0,00	0,00	0,00	0,00	0,00
Indispon.	3241	01-01-2023	bosco ceduo	Terreno	TERRENI PATRIMONIO INDISPONIBILE 3		0,00	0,00	0,00	0,00	0,00	0,00
Indispon.	3242	01-01-2023	bosco ceduo	Terreno	TERRENI PATRIMONIO INDISPONIBILE 3		0,00	0,00	0,00	0,00	0,00	0,00
Indispon.	3243	01-01-2023	bosco ceduo	Terreno	TERRENI PATRIMONIO INDISPONIBILE 3		0,00	0,00	0,00	0,00	0,00	0,00
Indispon.	3244	01-01-2023	bosco ceduo	Terreno	TERRENI PATRIMONIO INDISPONIBILE 3		0,00	0,00	0,00	0,00	0,00	0,00
Indispon.	3245	01-01-2023	bosco misto	Terreno	TERRENI PATRIMONIO INDISPONIBILE 3		0,00	0,00	0,00	0,00	0,00	0,00
Indispon.	3246	01-01-2023	bosco ceduo	Terreno	TERRENI PATRIMONIO INDISPONIBILE 3		0,00	0,00	0,00	0,00	0,00	0,00
Indispon.	3247	01-01-2023	bosco ceduo	Terreno	TERRENI PATRIMONIO INDISPONIBILE 3		0,00	0,00	0,00	0,00	0,00	0,00
Indispon.	3248	01-01-2023	bosco ceduo	Terreno	TERRENI PATRIMONIO INDISPONIBILE 3		0,00	0,00	0,00	0,00	0,00	0,00
Indispon.	3249	01-01-2023	bosco ceduo	Terreno	TERRENI PATRIMONIO INDISPONIBILE 3		0,00	0,00	0,00	0,00	0,00	0,00
Indispon.	3250	01-01-2023	bosco ceduo	Terreno	TERRENI PATRIMONIO INDISPONIBILE 3		0,00	0,00	0,00	0,00	0,00	0,00
Indispon.	3251	01-01-2023	bosco ceduo	Terreno	TERRENI PATRIMONIO INDISPONIBILE 3		0,00	0,00	0,00	0,00	0,00	0,00
Indispon.	3252	01-01-2023	bosco ceduo	Terreno	TERRENI PATRIMONIO INDISPONIBILE 3		0,00	0,00	0,00	0,00	0,00	0,00
Indispon.	3253	01-01-2023	pascolo	Terreno	TERRENI PATRIMONIO INDISPONIBILE 4		0,00	0,00	0,00	0,00	0,00	0,00
Indispon.	3254	01-01-2023	incolt ster	Terreno	TERRENI PATRIMONIO		0,00	0,00	0,00	0,00	0,00	0,00

COMUNE DI PISOGNE(BS)

ELENCO BENI IMMOBILI (Anno: 2024)

Categ.	Progr.	Attivazione	Descrizione	Tipo	Tipologia	Aggregazione Raggruppamento	Costo storico	Consistenza Iniziale	Variazioni per scorporo	Variazioni	Anmortam.	Consistenza Finale
					INDISPONIBILE 2							
Indispon.	3255	01-01-2023	bosco ceduo	Terreno	TERRENI PATRIMONIO INDISPONIBILE 3		0,00	0,00	0,00	0,00	0,00	0,00
Indispon.	3256	01-01-2023	bosco misto	Terreno	TERRENI PATRIMONIO INDISPONIBILE 3		0,00	0,00	0,00	0,00	0,00	0,00
Indispon.	3257	01-01-2023	pascolo	Terreno	TERRENI PATRIMONIO INDISPONIBILE 4		0,00	0,00	0,00	0,00	0,00	0,00
Indispon.	3258	01-01-2023	bosco ceduo	Terreno	TERRENI PATRIMONIO INDISPONIBILE 3		0,00	0,00	0,00	0,00	0,00	0,00
Indispon.	3259	01-01-2023	bosco ceduo	Terreno	TERRENI PATRIMONIO INDISPONIBILE 3		0,00	0,00	0,00	0,00	0,00	0,00
Indispon.	3260	01-01-2023	bosco ceduo	Terreno	TERRENI PATRIMONIO INDISPONIBILE 3		0,00	0,00	0,00	0,00	0,00	0,00
Indispon.	3261	01-01-2023	pascolo	Terreno	TERRENI PATRIMONIO INDISPONIBILE 4		0,00	0,00	0,00	0,00	0,00	0,00
Indispon.	3262	01-01-2023	bosco ceduo	Terreno	TERRENI PATRIMONIO INDISPONIBILE 3		0,00	0,00	0,00	0,00	0,00	0,00
Indispon.	3263	01-01-2023	pascolo	Terreno	TERRENI PATRIMONIO INDISPONIBILE 4		0,00	0,00	0,00	0,00	0,00	0,00
Indispon.	3264	01-01-2023	bosco ceduo	Terreno	TERRENI PATRIMONIO INDISPONIBILE 3		0,00	0,00	0,00	0,00	0,00	0,00
Indispon.	3265	01-01-2023	incolt ster	Terreno	TERRENI PATRIMONIO INDISPONIBILE 2		0,00	0,00	0,00	0,00	0,00	0,00
Indispon.	3266	01-01-2023	bosco ceduo	Terreno	TERRENI PATRIMONIO INDISPONIBILE 3		0,00	0,00	0,00	0,00	0,00	0,00
Indispon.	3267	01-01-2023	bosco alto	Terreno	TERRENI PATRIMONIO INDISPONIBILE 3		0,00	0,00	0,00	0,00	0,00	0,00
Indispon.	3268	01-01-2023	bosco misto	Terreno	TERRENI PATRIMONIO INDISPONIBILE 3		0,00	0,00	0,00	0,00	0,00	0,00
Indispon.	3269	01-01-2023	bosco misto	Terreno	TERRENI PATRIMONIO INDISPONIBILE 3		0,00	0,00	0,00	0,00	0,00	0,00
Indispon.	3270	01-01-2023	bosco ceduo	Terreno	TERRENI PATRIMONIO INDISPONIBILE 3		0,00	0,00	0,00	0,00	0,00	0,00
Indispon.	3271	01-01-2023	bosco ceduo	Terreno	TERRENI PATRIMONIO INDISPONIBILE 3		0,00	0,00	0,00	0,00	0,00	0,00
Indispon.	3272	01-01-2023	bosco ceduo	Terreno	TERRENI PATRIMONIO INDISPONIBILE 3		0,00	0,00	0,00	0,00	0,00	0,00
Indispon.	3273	01-01-2023	bosco ceduo	Terreno	TERRENI PATRIMONIO INDISPONIBILE 3		0,00	0,00	0,00	0,00	0,00	0,00
Indispon.	3274	01-01-2023	bosco ceduo	Terreno	TERRENI PATRIMONIO		0,00	0,00	0,00	0,00	0,00	0,00

COMUNE DI PISOGNE(BS)

ELENCO BENI IMMOBILI (Anno: 2024)

Categ.	Progr.	Attivazione	Descrizione	Tipo	Tipologia	Aggregazione Raggruppamento	Costo storico	Consistenza Iniziale	Variazioni per scorporo	Variazioni	Anmortam.	Consistenza Finale
					INDISPONIBILE 3							
Indispon.	3275	01-01-2023	bosco alto	Terreno	TERRENI PATRIMONIO INDISPONIBILE 3		0,00	0,00	0,00	0,00	0,00	0,00
Indispon.	3276	01-01-2023	bosco ceduo	Terreno	TERRENI PATRIMONIO INDISPONIBILE 3		0,00	0,00	0,00	0,00	0,00	0,00
Indispon.	3277	01-01-2023	pascolo	Terreno	TERRENI PATRIMONIO INDISPONIBILE 4		0,00	0,00	0,00	0,00	0,00	0,00
Indispon.	3278	01-01-2023	bosco ceduo	Terreno	TERRENI PATRIMONIO INDISPONIBILE 3		0,00	0,00	0,00	0,00	0,00	0,00
Indispon.	3279	01-01-2023	pascolo	Terreno	TERRENI PATRIMONIO INDISPONIBILE 4		0,00	0,00	0,00	0,00	0,00	0,00
Indispon.	3280	01-01-2023	bosco ceduo	Terreno	TERRENI PATRIMONIO INDISPONIBILE 3		0,00	0,00	0,00	0,00	0,00	0,00
Indispon.	3281	01-01-2023	bosco misto	Terreno	TERRENI PATRIMONIO INDISPONIBILE 3		0,00	0,00	0,00	0,00	0,00	0,00
Indispon.	3282	01-01-2023	bosco misto	Terreno	TERRENI PATRIMONIO INDISPONIBILE 3		0,00	0,00	0,00	0,00	0,00	0,00
Indispon.	3283	01-01-2023	incolt prod	Terreno	TERRENI PATRIMONIO INDISPONIBILE 2		0,00	0,00	0,00	0,00	0,00	0,00
Indispon.	3284	01-01-2023	bosco ceduo	Terreno	TERRENI PATRIMONIO INDISPONIBILE 3		0,00	0,00	0,00	0,00	0,00	0,00
Indispon.	3285	01-01-2023	bosco ceduo	Terreno	TERRENI PATRIMONIO INDISPONIBILE 3		0,00	0,00	0,00	0,00	0,00	0,00
Indispon.	3286	01-01-2023	incolt ster	Terreno	TERRENI PATRIMONIO INDISPONIBILE 2		0,00	0,00	0,00	0,00	0,00	0,00
Indispon.	3287	01-01-2023	pascolo	Terreno	TERRENI PATRIMONIO INDISPONIBILE 4		0,00	0,00	0,00	0,00	0,00	0,00
Indispon.	3288	01-01-2023	incolt ster	Terreno	TERRENI PATRIMONIO INDISPONIBILE 2		0,00	0,00	0,00	0,00	0,00	0,00
Indispon.	3289	01-01-2023	pascolo	Terreno	TERRENI PATRIMONIO INDISPONIBILE 4		0,00	0,00	0,00	0,00	0,00	0,00
Indispon.	3290	01-01-2023	pascolo	Terreno	TERRENI PATRIMONIO INDISPONIBILE 4		0,00	0,00	0,00	0,00	0,00	0,00
Indispon.	3291	01-01-2023	bosco misto	Terreno	TERRENI PATRIMONIO INDISPONIBILE 3		0,00	0,00	0,00	0,00	0,00	0,00
Indispon.	3292	01-01-2023	bosco alto	Terreno	TERRENI PATRIMONIO INDISPONIBILE 3		0,00	0,00	0,00	0,00	0,00	0,00
Indispon.	3293	01-01-2023	bosco ceduo	Terreno	TERRENI PATRIMONIO INDISPONIBILE 3		0,00	0,00	0,00	0,00	0,00	0,00
Indispon.	3294	01-01-2023	bosco misto	Terreno	TERRENI PATRIMONIO		0,00	0,00	0,00	0,00	0,00	0,00

COMUNE DI PISOGNE(BS)

ELENCO BENI IMMOBILI (Anno: 2024)

Categ.	Progr.	Attivazione	Descrizione	Tipo	Tipologia	Aggregazione Raggruppamento	Costo storico	Consistenza Iniziale	Variazioni per scorporo	Variazioni	Ammortam.	Consistenza Finale
					INDISPONIBILE 3							
Indispon.	3295	01-01-2023	bosco misto	Terreno	TERRENI PATRIMONIO INDISPONIBILE 3		0,00	0,00	0,00	0,00	0,00	0,00
Indispon.	3296	01-01-2023	seminativo	Terreno	TERRENI PATRIMONIO INDISPONIBILE 2		0,00	0,00	0,00	0,00	0,00	0,00
Indispon.	3297	01-01-2023	seminativo	Terreno	TERRENI PATRIMONIO INDISPONIBILE 2		0,00	0,00	0,00	0,00	0,00	0,00
Indispon.	3298	01-01-2023	prato arbor	Terreno	TERRENI PATRIMONIO INDISPONIBILE 3		0,00	0,00	0,00	0,00	0,00	0,00
Indispon.	3299	01-01-2023	seminativo	Terreno	TERRENI PATRIMONIO INDISPONIBILE 2		0,00	0,00	0,00	0,00	0,00	0,00
Indispon.	3300	01-01-2023	seminativo	Terreno	TERRENI PATRIMONIO INDISPONIBILE 2		0,00	0,00	0,00	0,00	0,00	0,00
Indispon.	3301	01-01-2023	bosco ceduo	Terreno	TERRENI PATRIMONIO INDISPONIBILE 3		0,00	0,00	0,00	0,00	0,00	0,00
Indispon.	3302	01-01-2023	pascolo	Terreno	TERRENI PATRIMONIO INDISPONIBILE 4		0,00	0,00	0,00	0,00	0,00	0,00
Indispon.	3303	01-01-2023	bosco ceduo	Terreno	TERRENI PATRIMONIO INDISPONIBILE 3		0,00	0,00	0,00	0,00	0,00	0,00
Indispon.	3304	01-01-2023	bosco ceduo	Terreno	TERRENI PATRIMONIO INDISPONIBILE 3		0,00	0,00	0,00	0,00	0,00	0,00
Indispon.	3305	01-01-2023	pascolo	Terreno	TERRENI PATRIMONIO INDISPONIBILE 4		0,00	0,00	0,00	0,00	0,00	0,00
Indispon.	3306	01-01-2023	pascolo	Terreno	TERRENI PATRIMONIO INDISPONIBILE 4		0,00	0,00	0,00	0,00	0,00	0,00
Indispon.	3307	01-01-2023	pascolo	Terreno	TERRENI PATRIMONIO INDISPONIBILE 4		0,00	0,00	0,00	0,00	0,00	0,00
Indispon.	3308	01-01-2023	bosco ceduo	Terreno	TERRENI PATRIMONIO INDISPONIBILE 3		0,00	0,00	0,00	0,00	0,00	0,00
Indispon.	3309	01-01-2023	bosco ceduo	Terreno	TERRENI PATRIMONIO INDISPONIBILE 3		0,00	0,00	0,00	0,00	0,00	0,00
Indispon.	3310	01-01-2023	bosco ceduo	Terreno	TERRENI PATRIMONIO INDISPONIBILE 3		0,00	0,00	0,00	0,00	0,00	0,00
Indispon.	3311	01-01-2023	bosco ceduo	Terreno	TERRENI PATRIMONIO INDISPONIBILE 3		0,00	0,00	0,00	0,00	0,00	0,00
Indispon.	3312	01-01-2023	bosco misto	Terreno	TERRENI PATRIMONIO INDISPONIBILE 3		0,00	0,00	0,00	0,00	0,00	0,00
Indispon.	3313	01-01-2023	bosco ceduo	Terreno	TERRENI PATRIMONIO INDISPONIBILE 3		0,00	0,00	0,00	0,00	0,00	0,00
Indispon.	3314	01-01-2023	bosco ceduo	Terreno	TERRENI PATRIMONIO		0,00	0,00	0,00	0,00	0,00	0,00

COMUNE DI PISOGNE(BS)

ELENCO BENI IMMOBILI (Anno: 2024)

Categ.	Progr.	Attivazione	Descrizione	Tipo	Tipologia	Aggregazione Raggruppamento	Costo storico	Consistenza Iniziale	Variazioni per scorporo	Variazioni	Anmortam.	Consistenza Finale
					INDISPONIBILE 3							
Indispon.	3315	01-01-2023	seminativo	Terreno	TERRENI PATRIMONIO INDISPONIBILE 2		0,00	0,00	0,00	0,00	0,00	0,00
Indispon.	3316	01-01-2023	bosco ceduo	Terreno	TERRENI PATRIMONIO INDISPONIBILE 3		0,00	0,00	0,00	0,00	0,00	0,00
Indispon.	3317	01-01-2023	incolt ster	Terreno	TERRENI PATRIMONIO INDISPONIBILE 2		0,00	0,00	0,00	0,00	0,00	0,00
Indispon.	3318	01-01-2023	incolt ster	Terreno	TERRENI PATRIMONIO INDISPONIBILE 2		0,00	0,00	0,00	0,00	0,00	0,00
Indispon.	3319	01-01-2023	prato arbor	Terreno	TERRENI PATRIMONIO INDISPONIBILE 3		0,00	0,00	0,00	0,00	0,00	0,00
Indispon.	3320	01-01-2023	bosco misto	Terreno	TERRENI PATRIMONIO INDISPONIBILE 3		0,00	0,00	0,00	0,00	0,00	0,00
Indispon.	3321	01-01-2023	prato arbor	Terreno	TERRENI PATRIMONIO INDISPONIBILE 3		0,00	0,00	0,00	0,00	0,00	0,00
Indispon.	3322	01-01-2023	bosco ceduo	Terreno	TERRENI PATRIMONIO INDISPONIBILE 3		0,00	0,00	0,00	0,00	0,00	0,00
Indispon.	3323	01-01-2023	prato arbor	Terreno	TERRENI PATRIMONIO INDISPONIBILE 3		0,00	0,00	0,00	0,00	0,00	0,00
Indispon.	3324	01-01-2023	pascolo	Terreno	TERRENI PATRIMONIO INDISPONIBILE 4		0,00	0,00	0,00	0,00	0,00	0,00
Indispon.	3325	01-01-2023	pascolo	Terreno	TERRENI PATRIMONIO INDISPONIBILE 4		0,00	0,00	0,00	0,00	0,00	0,00
Indispon.	3326	01-01-2023	bosco ceduo	Terreno	TERRENI PATRIMONIO INDISPONIBILE 3		0,00	0,00	0,00	0,00	0,00	0,00
Indispon.	3327	01-01-2023	bosco ceduo	Terreno	TERRENI PATRIMONIO INDISPONIBILE 3		0,00	0,00	0,00	0,00	0,00	0,00
Indispon.	3328	01-01-2023	bosco ceduo	Terreno	TERRENI PATRIMONIO INDISPONIBILE 3		0,00	0,00	0,00	0,00	0,00	0,00
Indispon.	3329	01-01-2023	incolt prod	Terreno	TERRENI PATRIMONIO INDISPONIBILE 2		0,00	0,00	0,00	0,00	0,00	0,00
Indispon.	3330	01-01-2023	incolt prod	Terreno	TERRENI PATRIMONIO INDISPONIBILE 2		0,00	0,00	0,00	0,00	0,00	0,00
Indispon.	3331	01-01-2023	incolt ster	Terreno	TERRENI PATRIMONIO INDISPONIBILE 2		0,00	0,00	0,00	0,00	0,00	0,00
Indispon.	3332	01-01-2023	pascolo	Terreno	TERRENI PATRIMONIO INDISPONIBILE 4		0,00	0,00	0,00	0,00	0,00	0,00
Indispon.	3333	01-01-2023	seminativo	Terreno	TERRENI PATRIMONIO INDISPONIBILE 2		0,00	0,00	0,00	0,00	0,00	0,00
Indispon.	3334	01-01-2023	prato	Terreno	TERRENI PATRIMONIO		0,00	0,00	0,00	0,00	0,00	0,00

COMUNE DI PISOGNE(BS)

ELENCO BENI IMMOBILI (Anno: 2024)

Categ.	Progr.	Attivazione	Descrizione	Tipo	Tipologia	Aggregazione Raggruppamento	Costo storico	Consistenza Iniziale	Variazioni per scorporo	Variazioni	Anmortam.	Consistenza Finale
					INDISPONIBILE 3							
Indispon.	3335	01-01-2023	prato	Terreno	TERRENI PATRIMONIO INDISPONIBILE 3		0,00	0,00	0,00	0,00	0,00	0,00
Indispon.	3336	01-01-2023	seminativo	Terreno	TERRENI PATRIMONIO INDISPONIBILE 2		0,00	0,00	0,00	0,00	0,00	0,00
Indispon.	3337	01-01-2023	seminativo	Terreno	TERRENI PATRIMONIO INDISPONIBILE 2		0,00	0,00	0,00	0,00	0,00	0,00
Indispon.	3338	01-01-2023	incolt prod	Terreno	TERRENI PATRIMONIO INDISPONIBILE 2		0,00	0,00	0,00	0,00	0,00	0,00
Indispon.	3339	01-01-2023	seminativo	Terreno	TERRENI PATRIMONIO INDISPONIBILE 2		0,00	0,00	0,00	0,00	0,00	0,00
Indispon.	3340	01-01-2023	bosco ceduo	Terreno	TERRENI PATRIMONIO INDISPONIBILE 3		0,00	0,00	0,00	0,00	0,00	0,00
Indispon.	3341	01-01-2023	fu d accert	Terreno	TERRENI PATRIMONIO INDISPONIBILE 1		0,00	0,00	0,00	0,00	0,00	0,00
Indispon.	3342	01-01-2023	castagneto	Terreno	TERRENI PATRIMONIO INDISPONIBILE 3		0,00	0,00	0,00	0,00	0,00	0,00
Indispon.	3343	01-01-2023	prato	Terreno	TERRENI PATRIMONIO INDISPONIBILE 3		0,00	0,00	0,00	0,00	0,00	0,00
Indispon.	3344	01-01-2023	prato	Terreno	TERRENI PATRIMONIO INDISPONIBILE 3		0,00	0,00	0,00	0,00	0,00	0,00
Indispon.	3345	01-01-2023	pascolo	Terreno	TERRENI PATRIMONIO INDISPONIBILE 4		0,00	0,00	0,00	0,00	0,00	0,00
Indispon.	3346	01-01-2023	prato	Terreno	TERRENI PATRIMONIO INDISPONIBILE 3		0,00	0,00	0,00	0,00	0,00	0,00
Indispon.	3347	01-01-2023	prato	Terreno	TERRENI PATRIMONIO INDISPONIBILE 3		0,00	0,00	0,00	0,00	0,00	0,00
Indispon.	3348	01-01-2023	prato	Terreno	TERRENI PATRIMONIO INDISPONIBILE 3		0,00	0,00	0,00	0,00	0,00	0,00
Indispon.	3349	01-01-2023	prato	Terreno	TERRENI PATRIMONIO INDISPONIBILE 3		0,00	0,00	0,00	0,00	0,00	0,00
Indispon.	3350	01-01-2023	pascolo	Terreno	TERRENI PATRIMONIO INDISPONIBILE 4		0,00	0,00	0,00	0,00	0,00	0,00
Indispon.	3351	01-01-2023	pascolo	Terreno	TERRENI PATRIMONIO INDISPONIBILE 4		0,00	0,00	0,00	0,00	0,00	0,00
Indispon.	3352	01-01-2023	bosco ceduo	Terreno	TERRENI PATRIMONIO INDISPONIBILE 3		0,00	0,00	0,00	0,00	0,00	0,00
Indispon.	3353	01-01-2023	bosco ceduo	Terreno	TERRENI PATRIMONIO INDISPONIBILE 3		0,00	0,00	0,00	0,00	0,00	0,00
Indispon.	3354	01-01-2023	prato	Terreno	TERRENI PATRIMONIO		0,00	0,00	0,00	0,00	0,00	0,00

COMUNE DI PISOGNE(BS)

ELENCO BENI IMMOBILI (Anno: 2024)

Categ.	Progr.	Attivazione	Descrizione	Tipo	Tipologia	Aggregazione Raggruppamento	Costo storico	Consistenza Iniziale	Variazioni per scorporo	Variazioni	Anmortam.	Consistenza Finale
					INDISPONIBILE 3							
Indispon.	3355	01-01-2023	bosco ceduo	Terreno	TERRENI PATRIMONIO INDISPONIBILE 3		0,00	0,00	0,00	0,00	0,00	0,00
Indispon.	3356	01-01-2023	bosco ceduo	Terreno	TERRENI PATRIMONIO INDISPONIBILE 3		0,00	0,00	0,00	0,00	0,00	0,00
Indispon.	3357	01-01-2023	pascolo	Terreno	TERRENI PATRIMONIO INDISPONIBILE 4		0,00	0,00	0,00	0,00	0,00	0,00
Indispon.	3358	01-01-2023	pascolo	Terreno	TERRENI PATRIMONIO INDISPONIBILE 4		0,00	0,00	0,00	0,00	0,00	0,00
Indispon.	3359	01-01-2023	prato	Terreno	TERRENI PATRIMONIO INDISPONIBILE 3		0,00	0,00	0,00	0,00	0,00	0,00
Indispon.	3360	01-01-2023	prato	Terreno	TERRENI PATRIMONIO INDISPONIBILE 3		0,00	0,00	0,00	0,00	0,00	0,00
Indispon.	3361	01-01-2023	prato	Terreno	TERRENI PATRIMONIO INDISPONIBILE 3		0,00	0,00	0,00	0,00	0,00	0,00
Indispon.	3362	01-01-2023	prato arbor	Terreno	TERRENI PATRIMONIO INDISPONIBILE 3		0,00	0,00	0,00	0,00	0,00	0,00
Indispon.	3363	01-01-2023	seminativo	Terreno	TERRENI PATRIMONIO INDISPONIBILE 2		0,00	0,00	0,00	0,00	0,00	0,00
Indispon.	3364	01-01-2023	fu d accert	Terreno	TERRENI PATRIMONIO INDISPONIBILE 1		0,00	0,00	0,00	0,00	0,00	0,00
Indispon.	3365	01-01-2023	prato	Terreno	TERRENI PATRIMONIO INDISPONIBILE 3		0,00	0,00	0,00	0,00	0,00	0,00
Indispon.	3366	01-01-2023	prato	Terreno	TERRENI PATRIMONIO INDISPONIBILE 3		0,00	0,00	0,00	0,00	0,00	0,00
Indispon.	3367	01-01-2023	seminativo	Terreno	TERRENI PATRIMONIO INDISPONIBILE 2		0,00	0,00	0,00	0,00	0,00	0,00
Indispon.	3368	01-01-2023	seminativo	Terreno	TERRENI PATRIMONIO INDISPONIBILE 2		0,00	0,00	0,00	0,00	0,00	0,00
Indispon.	3369	01-01-2023	seminativo	Terreno	TERRENI PATRIMONIO INDISPONIBILE 2		0,00	0,00	0,00	0,00	0,00	0,00
Indispon.	3370	01-01-2023	incolt ster	Terreno	TERRENI PATRIMONIO INDISPONIBILE 2		0,00	0,00	0,00	0,00	0,00	0,00
Indispon.	3371	01-01-2023	incolt ster	Terreno	TERRENI PATRIMONIO INDISPONIBILE 2		0,00	0,00	0,00	0,00	0,00	0,00
Indispon.	3372	01-01-2023	incolt ster	Terreno	TERRENI PATRIMONIO INDISPONIBILE 2		0,00	0,00	0,00	0,00	0,00	0,00
Indispon.	3373	01-01-2023	fu d accert	Terreno	TERRENI PATRIMONIO INDISPONIBILE 1		0,00	0,00	0,00	0,00	0,00	0,00
Indispon.	3374	01-01-2023	seminativo	Terreno	TERRENI PATRIMONIO		0,00	0,00	0,00	0,00	0,00	0,00

COMUNE DI PISOGNE(BS)

ELENCO BENI IMMOBILI (Anno: 2024)

Categ.	Progr.	Attivazione	Descrizione	Tipo	Tipologia	Aggregazione Raggruppamento	Costo storico	Consistenza Iniziale	Variazioni per scorporo	Variazioni	Ammortam.	Consistenza Finale
					INDISPONIBILE 2							
Indispon.	3375	01-01-2023	seminativo	Terreno	TERRENI PATRIMONIO INDISPONIBILE 2		0,00	0,00	0,00	0,00	0,00	0,00
Indispon.	3376	01-01-2023	seminativo	Terreno	TERRENI PATRIMONIO INDISPONIBILE 2		0,00	0,00	0,00	0,00	0,00	0,00
Indispon.	3377	01-01-2023	seminativo	Terreno	TERRENI PATRIMONIO INDISPONIBILE 2		0,00	0,00	0,00	0,00	0,00	0,00
Indispon.	3378	01-01-2023	seminativo	Terreno	TERRENI PATRIMONIO INDISPONIBILE 2		0,00	0,00	0,00	0,00	0,00	0,00
Indispon.	3379	01-01-2023	seminativo	Terreno	TERRENI PATRIMONIO INDISPONIBILE 2		0,00	0,00	0,00	0,00	0,00	0,00
Indispon.	3380	01-01-2023	prato arbor	Terreno	TERRENI PATRIMONIO INDISPONIBILE 3		0,00	0,00	0,00	0,00	0,00	0,00
Indispon.	3381	01-01-2023	seminativo	Terreno	TERRENI PATRIMONIO INDISPONIBILE 2		0,00	0,00	0,00	0,00	0,00	0,00
Indispon.	3382	01-01-2023	prato arbor	Terreno	TERRENI PATRIMONIO INDISPONIBILE 3		0,00	0,00	0,00	0,00	0,00	0,00
Indispon.	3383	01-01-2023	prato	Terreno	TERRENI PATRIMONIO INDISPONIBILE 3		0,00	0,00	0,00	0,00	0,00	0,00
Indispon.	3384	01-01-2023	prato	Terreno	TERRENI PATRIMONIO INDISPONIBILE 3		0,00	0,00	0,00	0,00	0,00	0,00
Indispon.	3385	01-01-2023	prato	Terreno	TERRENI PATRIMONIO INDISPONIBILE 3		0,00	0,00	0,00	0,00	0,00	0,00
Indispon.	3386	01-01-2023	prato	Terreno	TERRENI PATRIMONIO INDISPONIBILE 3		0,00	0,00	0,00	0,00	0,00	0,00
Indispon.	3387	01-01-2023	seminativo	Terreno	TERRENI PATRIMONIO INDISPONIBILE 2		0,00	0,00	0,00	0,00	0,00	0,00
Indispon.	3388	01-01-2023	seminativo	Terreno	TERRENI PATRIMONIO INDISPONIBILE 2		0,00	0,00	0,00	0,00	0,00	0,00
Indispon.	3389	01-01-2023	prato arbor	Terreno	TERRENI PATRIMONIO INDISPONIBILE 3		0,00	0,00	0,00	0,00	0,00	0,00
Indispon.	3390	01-01-2023	prato arbor	Terreno	TERRENI PATRIMONIO INDISPONIBILE 3		0,00	0,00	0,00	0,00	0,00	0,00
Indispon.	3391	01-01-2023	prato	Terreno	TERRENI PATRIMONIO INDISPONIBILE 3		0,00	0,00	0,00	0,00	0,00	0,00
Indispon.	3392	01-01-2023	incolt prod	Terreno	TERRENI PATRIMONIO INDISPONIBILE 2		0,00	0,00	0,00	0,00	0,00	0,00
Indispon.	3393	01-01-2023	incolt prod	Terreno	TERRENI PATRIMONIO INDISPONIBILE 2		0,00	0,00	0,00	0,00	0,00	0,00
Indispon.	3394	01-01-2023	incolt prod	Terreno	TERRENI PATRIMONIO		0,00	0,00	0,00	0,00	0,00	0,00

COMUNE DI PISOGNE(BS)

ELENCO BENI IMMOBILI (Anno: 2024)

Categ.	Progr.	Attivazione	Descrizione	Tipo	Tipologia	Aggregazione Raggruppamento	Costo storico	Consistenza Iniziale	Variazioni per scorporo	Variazioni	Ammortam.	Consistenza Finale
					INDISPONIBILE 2							
Indispon.	3395	01-01-2023	prato arbor	Terreno	TERRENI PATRIMONIO INDISPONIBILE 3		0,00	0,00	0,00	0,00	0,00	0,00
Indispon.	3396	01-01-2023	prato arbor	Terreno	TERRENI PATRIMONIO INDISPONIBILE 3		0,00	0,00	0,00	0,00	0,00	0,00
Indispon.	3397	01-01-2023	seminativo	Terreno	TERRENI PATRIMONIO INDISPONIBILE 2		0,00	0,00	0,00	0,00	0,00	0,00
Indispon.	3398	01-01-2023	bosco ceduo	Terreno	TERRENI PATRIMONIO INDISPONIBILE 3		0,00	0,00	0,00	0,00	0,00	0,00
Indispon.	3399	01-01-2023	bosco ceduo	Terreno	TERRENI PATRIMONIO INDISPONIBILE 3		0,00	0,00	0,00	0,00	0,00	0,00
Indispon.	3400	01-01-2023	bosco ceduo	Terreno	TERRENI PATRIMONIO INDISPONIBILE 3		0,00	0,00	0,00	0,00	0,00	0,00
Indispon.	3401	01-01-2023	bosco ceduo	Terreno	TERRENI PATRIMONIO INDISPONIBILE 3		0,00	0,00	0,00	0,00	0,00	0,00
Indispon.	3402	01-01-2023	bosco ceduo	Terreno	TERRENI PATRIMONIO INDISPONIBILE 3		0,00	0,00	0,00	0,00	0,00	0,00
Indispon.	3403	01-01-2023	pascolo	Terreno	TERRENI PATRIMONIO INDISPONIBILE 4		0,00	0,00	0,00	0,00	0,00	0,00
Indispon.	3404	01-01-2023	bosco ceduo	Terreno	TERRENI PATRIMONIO INDISPONIBILE 3		0,00	0,00	0,00	0,00	0,00	0,00
Indispon.	3405	01-01-2023	bosco ceduo	Terreno	TERRENI PATRIMONIO INDISPONIBILE 3		0,00	0,00	0,00	0,00	0,00	0,00
Indispon.	3406	01-01-2023	bosco ceduo	Terreno	TERRENI PATRIMONIO INDISPONIBILE 3		0,00	0,00	0,00	0,00	0,00	0,00
Indispon.	3407	01-01-2023	bosco ceduo	Terreno	TERRENI PATRIMONIO INDISPONIBILE 3		0,00	0,00	0,00	0,00	0,00	0,00
Indispon.	3408	01-01-2023	bosco ceduo	Terreno	TERRENI PATRIMONIO INDISPONIBILE 3		0,00	0,00	0,00	0,00	0,00	0,00
Indispon.	3409	01-01-2023	bosco ceduo	Terreno	TERRENI PATRIMONIO INDISPONIBILE 3		0,00	0,00	0,00	0,00	0,00	0,00
Indispon.	3410	01-01-2023	bosco ceduo	Terreno	TERRENI PATRIMONIO INDISPONIBILE 3		0,00	0,00	0,00	0,00	0,00	0,00
Indispon.	3411	01-01-2023	bosco ceduo	Terreno	TERRENI PATRIMONIO INDISPONIBILE 3		0,00	0,00	0,00	0,00	0,00	0,00
Indispon.	3412	01-01-2023	bosco ceduo	Terreno	TERRENI PATRIMONIO INDISPONIBILE 3		0,00	0,00	0,00	0,00	0,00	0,00
Indispon.	3413	01-01-2023	bosco ceduo	Terreno	TERRENI PATRIMONIO INDISPONIBILE 3		0,00	0,00	0,00	0,00	0,00	0,00
Indispon.	3414	01-01-2023	bosco ceduo	Terreno	TERRENI PATRIMONIO		0,00	0,00	0,00	0,00	0,00	0,00

COMUNE DI PISOGNE(BS)

ELENCO BENI IMMOBILI (Anno: 2024)

Categ.	Progr.	Attivazione	Descrizione	Tipo	Tipologia	Aggregazione Raggruppamento	Costo storico	Consistenza Iniziale	Variazioni per scorporo	Variazioni	Anmortam.	Consistenza Finale
					INDISPONIBILE 3							
Indispon.	3415	01-01-2023	bosco ceduo	Terreno	TERRENI PATRIMONIO INDISPONIBILE 3		0,00	0,00	0,00	0,00	0,00	0,00
Indispon.	3416	01-01-2023	bosco ceduo	Terreno	TERRENI PATRIMONIO INDISPONIBILE 3		0,00	0,00	0,00	0,00	0,00	0,00
Indispon.	3417	01-01-2023	bosco ceduo	Terreno	TERRENI PATRIMONIO INDISPONIBILE 3		0,00	0,00	0,00	0,00	0,00	0,00
Indispon.	3418	01-01-2023	incolt prod	Terreno	TERRENI PATRIMONIO INDISPONIBILE 2		0,00	0,00	0,00	0,00	0,00	0,00
Indispon.	3419	01-01-2023	pascolo	Terreno	TERRENI PATRIMONIO INDISPONIBILE 4		0,00	0,00	0,00	0,00	0,00	0,00
Indispon.	3420	01-01-2023	incolt prod	Terreno	TERRENI PATRIMONIO INDISPONIBILE 2		0,00	0,00	0,00	0,00	0,00	0,00
Indispon.	3421	01-01-2023	bosco ceduo	Terreno	TERRENI PATRIMONIO INDISPONIBILE 3		0,00	0,00	0,00	0,00	0,00	0,00
Indispon.	3422	01-01-2023	incolt prod	Terreno	TERRENI PATRIMONIO INDISPONIBILE 2		0,00	0,00	0,00	0,00	0,00	0,00
Indispon.	3423	01-01-2023	bosco ceduo	Terreno	TERRENI PATRIMONIO INDISPONIBILE 3		0,00	0,00	0,00	0,00	0,00	0,00
Indispon.	3424	01-01-2023	bosco ceduo	Terreno	TERRENI PATRIMONIO INDISPONIBILE 3		0,00	0,00	0,00	0,00	0,00	0,00
Indispon.	3425	01-01-2023	bosco ceduo	Terreno	TERRENI PATRIMONIO INDISPONIBILE 3		0,00	0,00	0,00	0,00	0,00	0,00
Indispon.	3426	01-01-2023	bosco ceduo	Terreno	TERRENI PATRIMONIO INDISPONIBILE 3		0,00	0,00	0,00	0,00	0,00	0,00
Indispon.	3427	01-01-2023	bosco ceduo	Terreno	TERRENI PATRIMONIO INDISPONIBILE 3		0,00	0,00	0,00	0,00	0,00	0,00
Indispon.	3428	01-01-2023	bosco ceduo	Terreno	TERRENI PATRIMONIO INDISPONIBILE 3		0,00	0,00	0,00	0,00	0,00	0,00
Indispon.	3429	01-01-2023	bosco ceduo	Terreno	TERRENI PATRIMONIO INDISPONIBILE 3		0,00	0,00	0,00	0,00	0,00	0,00
Indispon.	3430	01-01-2023	bosco ceduo	Terreno	TERRENI PATRIMONIO INDISPONIBILE 3		0,00	0,00	0,00	0,00	0,00	0,00
Indispon.	3431	01-01-2023	bosco ceduo	Terreno	TERRENI PATRIMONIO INDISPONIBILE 3		0,00	0,00	0,00	0,00	0,00	0,00
Indispon.	3432	01-01-2023	bosco ceduo	Terreno	TERRENI PATRIMONIO INDISPONIBILE 3		0,00	0,00	0,00	0,00	0,00	0,00
Indispon.	3433	01-01-2023	bosco ceduo	Terreno	TERRENI PATRIMONIO INDISPONIBILE 3		0,00	0,00	0,00	0,00	0,00	0,00
Indispon.	3434	01-01-2023	bosco ceduo	Terreno	TERRENI PATRIMONIO		0,00	0,00	0,00	0,00	0,00	0,00

COMUNE DI PISOGNE(BS)

ELENCO BENI IMMOBILI (Anno: 2024)

Categ.	Progr.	Attivazione	Descrizione	Tipo	Tipologia	Aggregazione Raggruppamento	Costo storico	Consistenza Iniziale	Variazioni per scorporo	Variazioni	Anmortam.	Consistenza Finale
					INDISPONIBILE 3							
Indispon.	3435	01-01-2023	bosco ceduo	Terreno	TERRENI PATRIMONIO INDISPONIBILE 3		0,00	0,00	0,00	0,00	0,00	0,00
Indispon.	3436	01-01-2023	bosco ceduo	Terreno	TERRENI PATRIMONIO INDISPONIBILE 3		0,00	0,00	0,00	0,00	0,00	0,00
Indispon.	3437	01-01-2023	bosco ceduo	Terreno	TERRENI PATRIMONIO INDISPONIBILE 3		0,00	0,00	0,00	0,00	0,00	0,00
Indispon.	3438	01-01-2023	bosco ceduo	Terreno	TERRENI PATRIMONIO INDISPONIBILE 3		0,00	0,00	0,00	0,00	0,00	0,00
Indispon.	3439	01-01-2023	bosco ceduo	Terreno	TERRENI PATRIMONIO INDISPONIBILE 3		0,00	0,00	0,00	0,00	0,00	0,00
Indispon.	3440	01-01-2023	bosco ceduo	Terreno	TERRENI PATRIMONIO INDISPONIBILE 3		0,00	0,00	0,00	0,00	0,00	0,00
Indispon.	3441	01-01-2023	bosco ceduo	Terreno	TERRENI PATRIMONIO INDISPONIBILE 3		0,00	0,00	0,00	0,00	0,00	0,00
Indispon.	3442	01-01-2023	bosco ceduo	Terreno	TERRENI PATRIMONIO INDISPONIBILE 3		0,00	0,00	0,00	0,00	0,00	0,00
Indispon.	3443	01-01-2023	bosco ceduo	Terreno	TERRENI PATRIMONIO INDISPONIBILE 3		0,00	0,00	0,00	0,00	0,00	0,00
Indispon.	3444	01-01-2023	bosco ceduo	Terreno	TERRENI PATRIMONIO INDISPONIBILE 3		0,00	0,00	0,00	0,00	0,00	0,00
Indispon.	3445	01-01-2023	bosco ceduo	Terreno	TERRENI PATRIMONIO INDISPONIBILE 3		0,00	0,00	0,00	0,00	0,00	0,00
Indispon.	3446	01-01-2023	bosco ceduo	Terreno	TERRENI PATRIMONIO INDISPONIBILE 3		0,00	0,00	0,00	0,00	0,00	0,00
Indispon.	3447	01-01-2023	pascolo	Terreno	TERRENI PATRIMONIO INDISPONIBILE 4		0,00	0,00	0,00	0,00	0,00	0,00
Indispon.	3448	01-01-2023	incolt prod	Terreno	TERRENI PATRIMONIO INDISPONIBILE 2		0,00	0,00	0,00	0,00	0,00	0,00
Indispon.	3449	01-01-2023	prato	Terreno	TERRENI PATRIMONIO INDISPONIBILE 3		0,00	0,00	0,00	0,00	0,00	0,00
Indispon.	3450	01-01-2023	prato arbor	Terreno	TERRENI PATRIMONIO INDISPONIBILE 3		0,00	0,00	0,00	0,00	0,00	0,00
Indispon.	3451	01-01-2023	bosco ceduo	Terreno	TERRENI PATRIMONIO INDISPONIBILE 3		0,00	0,00	0,00	0,00	0,00	0,00
Indispon.	3452	01-01-2023	incolt prod	Terreno	TERRENI PATRIMONIO INDISPONIBILE 2		0,00	0,00	0,00	0,00	0,00	0,00
Indispon.	3453	01-01-2023	incolt ster	Terreno	TERRENI PATRIMONIO INDISPONIBILE 2		0,00	0,00	0,00	0,00	0,00	0,00
Indispon.	3454	01-01-2023	bosco ceduo	Terreno	TERRENI PATRIMONIO		0,00	0,00	0,00	0,00	0,00	0,00

COMUNE DI PISOGNE(BS)

ELENCO BENI IMMOBILI (Anno: 2024)

Categ.	Progr.	Attivazione	Descrizione	Tipo	Tipologia	Aggregazione Raggruppamento	Costo storico	Consistenza Iniziale	Variazioni per scorporo	Variazioni	Anmortam.	Consistenza Finale
					INDISPONIBILE 3							
Indispon.	3455	01-01-2023	bosco ceduo	Terreno	TERRENI PATRIMONIO INDISPONIBILE 3		0,00	0,00	0,00	0,00	0,00	0,00
Indispon.	3456	01-01-2023	bosco ceduo	Terreno	TERRENI PATRIMONIO INDISPONIBILE 3		0,00	0,00	0,00	0,00	0,00	0,00
Indispon.	3457	01-01-2023	bosco ceduo	Terreno	TERRENI PATRIMONIO INDISPONIBILE 3		0,00	0,00	0,00	0,00	0,00	0,00
Indispon.	3458	01-01-2023	bosco ceduo	Terreno	TERRENI PATRIMONIO INDISPONIBILE 3		0,00	0,00	0,00	0,00	0,00	0,00
Indispon.	3459	01-01-2023	bosco ceduo	Terreno	TERRENI PATRIMONIO INDISPONIBILE 3		0,00	0,00	0,00	0,00	0,00	0,00
Indispon.	3460	01-01-2023	bosco ceduo	Terreno	TERRENI PATRIMONIO INDISPONIBILE 3		0,00	0,00	0,00	0,00	0,00	0,00
Indispon.	3461	01-01-2023	pascolo	Terreno	TERRENI PATRIMONIO INDISPONIBILE 4		0,00	0,00	0,00	0,00	0,00	0,00
Indispon.	3462	01-01-2023	incolt prod	Terreno	TERRENI PATRIMONIO INDISPONIBILE 2		0,00	0,00	0,00	0,00	0,00	0,00
Indispon.	3463	01-01-2023	bosco ceduo	Terreno	TERRENI PATRIMONIO INDISPONIBILE 3		0,00	0,00	0,00	0,00	0,00	0,00
Indispon.	3464	01-01-2023	pascolo	Terreno	TERRENI PATRIMONIO INDISPONIBILE 4		0,00	0,00	0,00	0,00	0,00	0,00
Indispon.	3465	01-01-2023	bosco ceduo	Terreno	TERRENI PATRIMONIO INDISPONIBILE 3		0,00	0,00	0,00	0,00	0,00	0,00
Indispon.	3466	01-01-2023	pascolo	Terreno	TERRENI PATRIMONIO INDISPONIBILE 4		0,00	0,00	0,00	0,00	0,00	0,00
Indispon.	3467	01-01-2023	pascolo	Terreno	TERRENI PATRIMONIO INDISPONIBILE 4		0,00	0,00	0,00	0,00	0,00	0,00
Indispon.	3468	01-01-2023	bosco ceduo	Terreno	TERRENI PATRIMONIO INDISPONIBILE 3		0,00	0,00	0,00	0,00	0,00	0,00
Indispon.	3469	01-01-2023	bosco ceduo	Terreno	TERRENI PATRIMONIO INDISPONIBILE 3		0,00	0,00	0,00	0,00	0,00	0,00
Indispon.	3470	01-01-2023	incolt ster	Terreno	TERRENI PATRIMONIO INDISPONIBILE 2		0,00	0,00	0,00	0,00	0,00	0,00
Indispon.	3471	01-01-2023	bosco ceduo	Terreno	TERRENI PATRIMONIO INDISPONIBILE 3		0,00	0,00	0,00	0,00	0,00	0,00
Indispon.	3472	01-01-2023	bosco ceduo	Terreno	TERRENI PATRIMONIO INDISPONIBILE 3		0,00	0,00	0,00	0,00	0,00	0,00
Indispon.	3473	01-01-2023	pascolo	Terreno	TERRENI PATRIMONIO INDISPONIBILE 4		0,00	0,00	0,00	0,00	0,00	0,00
Indispon.	3474	01-01-2023	incolt prod	Terreno	TERRENI PATRIMONIO		0,00	0,00	0,00	0,00	0,00	0,00

COMUNE DI PISOGNE(BS)

ELENCO BENI IMMOBILI (Anno: 2024)

Categ.	Progr.	Attivazione	Descrizione	Tipo	Tipologia	Aggregazione Raggruppamento	Costo storico	Consistenza Iniziale	Variazioni per scorporo	Variazioni	Anmortam.	Consistenza Finale
					INDISPONIBILE 2							
Indispon.	3475	01-01-2023	bosco ceduo	Terreno	TERRENI PATRIMONIO INDISPONIBILE 3		0,00	0,00	0,00	0,00	0,00	0,00
Indispon.	3476	01-01-2023	bosco ceduo	Terreno	TERRENI PATRIMONIO INDISPONIBILE 3		0,00	0,00	0,00	0,00	0,00	0,00
Indispon.	3477	01-01-2023	bosco ceduo	Terreno	TERRENI PATRIMONIO INDISPONIBILE 3		0,00	0,00	0,00	0,00	0,00	0,00
Indispon.	3478	01-01-2023	bosco ceduo	Terreno	TERRENI PATRIMONIO INDISPONIBILE 3		0,00	0,00	0,00	0,00	0,00	0,00
Indispon.	3479	01-01-2023	incolt prod	Terreno	TERRENI PATRIMONIO INDISPONIBILE 2		0,00	0,00	0,00	0,00	0,00	0,00
Indispon.	3480	01-01-2023	pascolo	Terreno	TERRENI PATRIMONIO INDISPONIBILE 4		0,00	0,00	0,00	0,00	0,00	0,00
Indispon.	3481	01-01-2023	incolt prod	Terreno	TERRENI PATRIMONIO INDISPONIBILE 2		0,00	0,00	0,00	0,00	0,00	0,00
Indispon.	3482	01-01-2023	bosco ceduo	Terreno	TERRENI PATRIMONIO INDISPONIBILE 3		0,00	0,00	0,00	0,00	0,00	0,00
Indispon.	3483	01-01-2023	bosco ceduo	Terreno	TERRENI PATRIMONIO INDISPONIBILE 3		0,00	0,00	0,00	0,00	0,00	0,00
Indispon.	3484	01-01-2023	bosco ceduo	Terreno	TERRENI PATRIMONIO INDISPONIBILE 3		0,00	0,00	0,00	0,00	0,00	0,00
Indispon.	3485	01-01-2023	bosco ceduo	Terreno	TERRENI PATRIMONIO INDISPONIBILE 3		0,00	0,00	0,00	0,00	0,00	0,00
Indispon.	3486	01-01-2023	bosco ceduo	Terreno	TERRENI PATRIMONIO INDISPONIBILE 3		0,00	0,00	0,00	0,00	0,00	0,00
Indispon.	3487	01-01-2023	incolt ster	Terreno	TERRENI PATRIMONIO INDISPONIBILE 2		0,00	0,00	0,00	0,00	0,00	0,00
Indispon.	3488	01-01-2023	incolt ster	Terreno	TERRENI PATRIMONIO INDISPONIBILE 2		0,00	0,00	0,00	0,00	0,00	0,00
Indispon.	3489	01-01-2023	incolt ster	Terreno	TERRENI PATRIMONIO INDISPONIBILE 2		0,00	0,00	0,00	0,00	0,00	0,00
Indispon.	3490	01-01-2023	incolt ster	Terreno	TERRENI PATRIMONIO INDISPONIBILE 2		0,00	0,00	0,00	0,00	0,00	0,00
Indispon.	3491	01-01-2023	incolt ster	Terreno	TERRENI PATRIMONIO INDISPONIBILE 2		0,00	0,00	0,00	0,00	0,00	0,00
Indispon.	3492	01-01-2023	incolt prod	Terreno	TERRENI PATRIMONIO INDISPONIBILE 2		0,00	0,00	0,00	0,00	0,00	0,00
Indispon.	3493	01-01-2023	incolt prod	Terreno	TERRENI PATRIMONIO INDISPONIBILE 2		0,00	0,00	0,00	0,00	0,00	0,00
Indispon.	3494	01-01-2023	incolt prod	Terreno	TERRENI PATRIMONIO		0,00	0,00	0,00	0,00	0,00	0,00

COMUNE DI PISOGNE(BS)

ELENCO BENI IMMOBILI (Anno: 2024)

Categ.	Progr.	Attivazione	Descrizione	Tipo	Tipologia	Aggregazione Raggruppamento	Costo storico	Consistenza Iniziale	Variazioni per scorporo	Variazioni	Ammortam.	Consistenza Finale
					INDISPONIBILE 2							
Indispon.	3495	01-01-2023	prato arbor	Terreno	TERRENI PATRIMONIO INDISPONIBILE 3		0,00	0,00	0,00	0,00	0,00	0,00
Indispon.	3496	01-01-2023	incolt prod	Terreno	TERRENI PATRIMONIO INDISPONIBILE 2		0,00	0,00	0,00	0,00	0,00	0,00
Indispon.	3497	01-01-2023	prato arbor	Terreno	TERRENI PATRIMONIO INDISPONIBILE 3		0,00	0,00	0,00	0,00	0,00	0,00
Indispon.	3498	01-01-2023	bosco ceduo	Terreno	TERRENI PATRIMONIO INDISPONIBILE 3		0,00	0,00	0,00	0,00	0,00	0,00
Indispon.	3499	01-01-2023	prato arbor	Terreno	TERRENI PATRIMONIO INDISPONIBILE 3		0,00	0,00	0,00	0,00	0,00	0,00
Indispon.	3500	01-01-2023	prato arbor	Terreno	TERRENI PATRIMONIO INDISPONIBILE 3		0,00	0,00	0,00	0,00	0,00	0,00
Indispon.	3501	01-01-2023	bosco ceduo	Terreno	TERRENI PATRIMONIO INDISPONIBILE 3		0,00	0,00	0,00	0,00	0,00	0,00
Indispon.	3502	01-01-2023	bosco alto	Terreno	TERRENI PATRIMONIO INDISPONIBILE 3		0,00	0,00	0,00	0,00	0,00	0,00
Indispon.	3503	01-01-2023	bosco alto	Terreno	TERRENI PATRIMONIO INDISPONIBILE 3		0,00	0,00	0,00	0,00	0,00	0,00
Indispon.	3504	01-01-2023	incolt prod	Terreno	TERRENI PATRIMONIO INDISPONIBILE 2		0,00	0,00	0,00	0,00	0,00	0,00
Indispon.	3505	01-01-2023	incolt prod	Terreno	TERRENI PATRIMONIO INDISPONIBILE 2		0,00	0,00	0,00	0,00	0,00	0,00
Indispon.	3506	01-01-2023	incolt prod	Terreno	TERRENI PATRIMONIO INDISPONIBILE 2		0,00	0,00	0,00	0,00	0,00	0,00
Indispon.	3507	01-01-2023	incolt prod	Terreno	TERRENI PATRIMONIO INDISPONIBILE 2		0,00	0,00	0,00	0,00	0,00	0,00
Indispon.	3508	01-01-2023	prato arbor	Terreno	TERRENI PATRIMONIO INDISPONIBILE 3		0,00	0,00	0,00	0,00	0,00	0,00
Indispon.	3509	01-01-2023	prato	Terreno	TERRENI PATRIMONIO INDISPONIBILE 3		0,00	0,00	0,00	0,00	0,00	0,00
Indispon.	3510	01-01-2023	bosco ceduo	Terreno	TERRENI PATRIMONIO INDISPONIBILE 3		0,00	0,00	0,00	0,00	0,00	0,00
Indispon.	3511	01-01-2023	bosco ceduo	Terreno	TERRENI PATRIMONIO INDISPONIBILE 3		0,00	0,00	0,00	0,00	0,00	0,00
Indispon.	3512	01-01-2023	bosco ceduo	Terreno	TERRENI PATRIMONIO INDISPONIBILE 3		0,00	0,00	0,00	0,00	0,00	0,00
Indispon.	3513	01-01-2023	incolt ster	Terreno	TERRENI PATRIMONIO INDISPONIBILE 2		0,00	0,00	0,00	0,00	0,00	0,00
Indispon.	3514	01-01-2023	bosco alto	Terreno	TERRENI PATRIMONIO		0,00	0,00	0,00	0,00	0,00	0,00

COMUNE DI PISOGNE(BS)

ELENCO BENI IMMOBILI (Anno: 2024)

Categ.	Progr.	Attivazione	Descrizione	Tipo	Tipologia	Aggregazione Raggruppamento	Costo storico	Consistenza Iniziale	Variazioni per scorporo	Variazioni	Ammortam.	Consistenza Finale
					INDISPONIBILE 3							
Indispon.	3515	01-01-2023	bosco alto	Terreno	TERRENI PATRIMONIO INDISPONIBILE 3		0,00	0,00	0,00	0,00	0,00	0,00
Indispon.	3516	01-01-2023	prato arbor	Terreno	TERRENI PATRIMONIO INDISPONIBILE 3		0,00	0,00	0,00	0,00	0,00	0,00
Indispon.	3517	01-01-2023	prato arbor	Terreno	TERRENI PATRIMONIO INDISPONIBILE 3		0,00	0,00	0,00	0,00	0,00	0,00
Indispon.	3518	01-01-2023	prato arbor	Terreno	TERRENI PATRIMONIO INDISPONIBILE 3		0,00	0,00	0,00	0,00	0,00	0,00
Indispon.	3519	01-01-2023	prato arbor	Terreno	TERRENI PATRIMONIO INDISPONIBILE 3		0,00	0,00	0,00	0,00	0,00	0,00
Indispon.	3520	01-01-2023	prato arbor	Terreno	TERRENI PATRIMONIO INDISPONIBILE 3		0,00	0,00	0,00	0,00	0,00	0,00
Indispon.	3521	01-01-2023	bosco alto	Terreno	TERRENI PATRIMONIO INDISPONIBILE 3		0,00	0,00	0,00	0,00	0,00	0,00
Indispon.	3522	01-01-2023	bosco alto	Terreno	TERRENI PATRIMONIO INDISPONIBILE 3		0,00	0,00	0,00	0,00	0,00	0,00
Indispon.	3523	01-01-2023	bosco alto	Terreno	TERRENI PATRIMONIO INDISPONIBILE 3		0,00	0,00	0,00	0,00	0,00	0,00
Indispon.	3524	01-01-2023	bosco alto	Terreno	TERRENI PATRIMONIO INDISPONIBILE 3		0,00	0,00	0,00	0,00	0,00	0,00
Indispon.	3525	01-01-2023	bosco alto	Terreno	TERRENI PATRIMONIO INDISPONIBILE 3		0,00	0,00	0,00	0,00	0,00	0,00
Indispon.	3526	01-01-2023	bosco alto	Terreno	TERRENI PATRIMONIO INDISPONIBILE 3		0,00	0,00	0,00	0,00	0,00	0,00
Indispon.	3527	01-01-2023	bosco alto	Terreno	TERRENI PATRIMONIO INDISPONIBILE 3		0,00	0,00	0,00	0,00	0,00	0,00
Indispon.	3528	01-01-2023	pascolo	Terreno	TERRENI PATRIMONIO INDISPONIBILE 4		0,00	0,00	0,00	0,00	0,00	0,00
Indispon.	3529	01-01-2023	pascolo	Terreno	TERRENI PATRIMONIO INDISPONIBILE 4		0,00	0,00	0,00	0,00	0,00	0,00
Indispon.	3530	01-01-2023	pascolo	Terreno	TERRENI PATRIMONIO INDISPONIBILE 4		0,00	0,00	0,00	0,00	0,00	0,00
Indispon.	3531	01-01-2023	pascolo	Terreno	TERRENI PATRIMONIO INDISPONIBILE 4		0,00	0,00	0,00	0,00	0,00	0,00
Indispon.	3532	01-01-2023	pascolo	Terreno	TERRENI PATRIMONIO INDISPONIBILE 4		0,00	0,00	0,00	0,00	0,00	0,00
Indispon.	3533	01-01-2023	bosco ceduo	Terreno	TERRENI PATRIMONIO INDISPONIBILE 3		0,00	0,00	0,00	0,00	0,00	0,00
Indispon.	3534	01-01-2023	prato	Terreno	TERRENI PATRIMONIO		0,00	0,00	0,00	0,00	0,00	0,00

COMUNE DI PISOGNE(BS)

ELENCO BENI IMMOBILI (Anno: 2024)

Categ.	Progr.	Attivazione	Descrizione	Tipo	Tipologia	Aggregazione Raggruppamento	Costo storico	Consistenza Iniziale	Variazioni per scorporo	Variazioni	Anmortam.	Consistenza Finale
					INDISPONIBILE 3							
Indispon.	3535	01-01-2023	prato	Terreno	TERRENI PATRIMONIO INDISPONIBILE 3		0,00	0,00	0,00	0,00	0,00	0,00
Indispon.	3536	01-01-2023	prato	Terreno	TERRENI PATRIMONIO INDISPONIBILE 3		0,00	0,00	0,00	0,00	0,00	0,00
Indispon.	3537	01-01-2023	bosco ceduo	Terreno	TERRENI PATRIMONIO INDISPONIBILE 3		0,00	0,00	0,00	0,00	0,00	0,00
Indispon.	3538	01-01-2023	bosco ceduo	Terreno	TERRENI PATRIMONIO INDISPONIBILE 3		0,00	0,00	0,00	0,00	0,00	0,00
Indispon.	3539	01-01-2023	bosco ceduo	Terreno	TERRENI PATRIMONIO INDISPONIBILE 3		0,00	0,00	0,00	0,00	0,00	0,00
Indispon.	3540	01-01-2023	bosco ceduo	Terreno	TERRENI PATRIMONIO INDISPONIBILE 3		0,00	0,00	0,00	0,00	0,00	0,00
Indispon.	3541	01-01-2023	prato	Terreno	TERRENI PATRIMONIO INDISPONIBILE 3		0,00	0,00	0,00	0,00	0,00	0,00
Indispon.	3542	01-01-2023	prato	Terreno	TERRENI PATRIMONIO INDISPONIBILE 3		0,00	0,00	0,00	0,00	0,00	0,00
Indispon.	3543	01-01-2023	prato	Terreno	TERRENI PATRIMONIO INDISPONIBILE 3		0,00	0,00	0,00	0,00	0,00	0,00
Indispon.	3544	01-01-2023	prato	Terreno	TERRENI PATRIMONIO INDISPONIBILE 3		0,00	0,00	0,00	0,00	0,00	0,00
Indispon.	3545	01-01-2023	pascolo	Terreno	TERRENI PATRIMONIO INDISPONIBILE 4		0,00	0,00	0,00	0,00	0,00	0,00
Indispon.	3546	01-01-2023	bosco ceduo	Terreno	TERRENI PATRIMONIO INDISPONIBILE 3		0,00	0,00	0,00	0,00	0,00	0,00
Indispon.	3547	01-01-2023	incolt prod	Terreno	TERRENI PATRIMONIO INDISPONIBILE 2		0,00	0,00	0,00	0,00	0,00	0,00
Indispon.	3548	01-01-2023	bosco ceduo	Terreno	TERRENI PATRIMONIO INDISPONIBILE 3		0,00	0,00	0,00	0,00	0,00	0,00
Indispon.	3549	01-01-2023	bosco ceduo	Terreno	TERRENI PATRIMONIO INDISPONIBILE 3		0,00	0,00	0,00	0,00	0,00	0,00
Indispon.	3550	01-01-2023	bosco ceduo	Terreno	TERRENI PATRIMONIO INDISPONIBILE 3		0,00	0,00	0,00	0,00	0,00	0,00
Indispon.	3551	01-01-2023	incolt prod	Terreno	TERRENI PATRIMONIO INDISPONIBILE 2		0,00	0,00	0,00	0,00	0,00	0,00
Indispon.	3552	01-01-2023	incolt prod	Terreno	TERRENI PATRIMONIO INDISPONIBILE 2		0,00	0,00	0,00	0,00	0,00	0,00
Indispon.	3553	01-01-2023	incolt prod	Terreno	TERRENI PATRIMONIO INDISPONIBILE 2		0,00	0,00	0,00	0,00	0,00	0,00
Indispon.	3554	01-01-2023	incolt prod	Terreno	TERRENI PATRIMONIO		0,00	0,00	0,00	0,00	0,00	0,00

COMUNE DI PISOGNE(BS)

ELENCO BENI IMMOBILI (Anno: 2024)

Categ.	Progr.	Attivazione	Descrizione	Tipo	Tipologia	Aggregazione Raggruppamento	Costo storico	Consistenza Iniziale	Variazioni per scorporo	Variazioni	Anmortam.	Consistenza Finale
					INDISPONIBILE 2							
Indispon.	3555	01-01-2023	bosco ceduo	Terreno	TERRENI PATRIMONIO INDISPONIBILE 3		0,00	0,00	0,00	0,00	0,00	0,00
Indispon.	3556	01-01-2023	incolt prod	Terreno	TERRENI PATRIMONIO INDISPONIBILE 2		0,00	0,00	0,00	0,00	0,00	0,00
Indispon.	3557	01-01-2023	bosco ceduo	Terreno	TERRENI PATRIMONIO INDISPONIBILE 3		0,00	0,00	0,00	0,00	0,00	0,00
Indispon.	3558	01-01-2023	bosco ceduo	Terreno	TERRENI PATRIMONIO INDISPONIBILE 3		0,00	0,00	0,00	0,00	0,00	0,00
Indispon.	3559	01-01-2023	bosco ceduo	Terreno	TERRENI PATRIMONIO INDISPONIBILE 3		0,00	0,00	0,00	0,00	0,00	0,00
Indispon.	3560	01-01-2023	bosco ceduo	Terreno	TERRENI PATRIMONIO INDISPONIBILE 3		0,00	0,00	0,00	0,00	0,00	0,00
Indispon.	3561	01-01-2023	bosco ceduo	Terreno	TERRENI PATRIMONIO INDISPONIBILE 3		0,00	0,00	0,00	0,00	0,00	0,00
Indispon.	3562	01-01-2023	bosco ceduo	Terreno	TERRENI PATRIMONIO INDISPONIBILE 3		0,00	0,00	0,00	0,00	0,00	0,00
Indispon.	3563	01-01-2023	bosco ceduo	Terreno	TERRENI PATRIMONIO INDISPONIBILE 3		0,00	0,00	0,00	0,00	0,00	0,00
Indispon.	3564	01-01-2023	bosco ceduo	Terreno	TERRENI PATRIMONIO INDISPONIBILE 3		0,00	0,00	0,00	0,00	0,00	0,00
Indispon.	3565	01-01-2023	bosco ceduo	Terreno	TERRENI PATRIMONIO INDISPONIBILE 3		0,00	0,00	0,00	0,00	0,00	0,00
Indispon.	3566	01-01-2023	bosco ceduo	Terreno	TERRENI PATRIMONIO INDISPONIBILE 3		0,00	0,00	0,00	0,00	0,00	0,00
Indispon.	3567	01-01-2023	incolt prod	Terreno	TERRENI PATRIMONIO INDISPONIBILE 2		0,00	0,00	0,00	0,00	0,00	0,00
Indispon.	3568	01-01-2023	pascolo	Terreno	TERRENI PATRIMONIO INDISPONIBILE 4		0,00	0,00	0,00	0,00	0,00	0,00
Indispon.	3569	01-01-2023	prato arbor	Terreno	TERRENI PATRIMONIO INDISPONIBILE 3		0,00	0,00	0,00	0,00	0,00	0,00
Indispon.	3570	01-01-2023	bosco ceduo	Terreno	TERRENI PATRIMONIO INDISPONIBILE 3		0,00	0,00	0,00	0,00	0,00	0,00
Indispon.	3571	01-01-2023	relit strad	Terreno	TERRENI PATRIMONIO INDISPONIBILE 1		0,00	0,00	0,00	0,00	0,00	0,00
Indispon.	3572	01-01-2023	bosco ceduo	Terreno	TERRENI PATRIMONIO INDISPONIBILE 3		0,00	0,00	0,00	0,00	0,00	0,00
Indispon.	3573	01-01-2023	bosco ceduo	Terreno	TERRENI PATRIMONIO INDISPONIBILE 3		0,00	0,00	0,00	0,00	0,00	0,00
Indispon.	3574	01-01-2023	bosco ceduo	Terreno	TERRENI PATRIMONIO		0,00	0,00	0,00	0,00	0,00	0,00

COMUNE DI PISOGNE(BS)

ELENCO BENI IMMOBILI (Anno: 2024)

Categ.	Progr.	Attivazione	Descrizione	Tipo	Tipologia	Aggregazione Raggruppamento	Costo storico	Consistenza Iniziale	Variazioni per scorporo	Variazioni	Anmortam.	Consistenza Finale
					INDISPONIBILE 3							
Indispon.	3575	01-01-2023	bosco ceduo	Terreno	TERRENI PATRIMONIO INDISPONIBILE 3		0,00	0,00	0,00	0,00	0,00	0,00
Indispon.	3576	01-01-2023	bosco ceduo	Terreno	TERRENI PATRIMONIO INDISPONIBILE 3		0,00	0,00	0,00	0,00	0,00	0,00
Indispon.	3577	01-01-2023	bosco ceduo	Terreno	TERRENI PATRIMONIO INDISPONIBILE 3		0,00	0,00	0,00	0,00	0,00	0,00
Indispon.	3578	01-01-2023	bosco ceduo	Terreno	TERRENI PATRIMONIO INDISPONIBILE 3		0,00	0,00	0,00	0,00	0,00	0,00
Indispon.	3579	01-01-2023	pascolo	Terreno	TERRENI PATRIMONIO INDISPONIBILE 4		0,00	0,00	0,00	0,00	0,00	0,00
Indispon.	3580	01-01-2023	incolt ster	Terreno	TERRENI PATRIMONIO INDISPONIBILE 2		0,00	0,00	0,00	0,00	0,00	0,00
Indispon.	3581	01-01-2023	pascolo	Terreno	TERRENI PATRIMONIO INDISPONIBILE 4		0,00	0,00	0,00	0,00	0,00	0,00
Indispon.	3582	01-01-2023	bosco ceduo	Terreno	TERRENI PATRIMONIO INDISPONIBILE 3		0,00	0,00	0,00	0,00	0,00	0,00
Indispon.	3583	01-01-2023	pascolo	Terreno	TERRENI PATRIMONIO INDISPONIBILE 4		0,00	0,00	0,00	0,00	0,00	0,00
Indispon.	3584	01-01-2023	pascolo	Terreno	TERRENI PATRIMONIO INDISPONIBILE 4		0,00	0,00	0,00	0,00	0,00	0,00
Indispon.	3585	01-01-2023	pascolo	Terreno	TERRENI PATRIMONIO INDISPONIBILE 4		0,00	0,00	0,00	0,00	0,00	0,00
Indispon.	3586	01-01-2023	pascolo	Terreno	TERRENI PATRIMONIO INDISPONIBILE 4		0,00	0,00	0,00	0,00	0,00	0,00
Indispon.	3587	01-01-2023	bosco ceduo	Terreno	TERRENI PATRIMONIO INDISPONIBILE 3		0,00	0,00	0,00	0,00	0,00	0,00
Indispon.	3588	01-01-2023	pascolo	Terreno	TERRENI PATRIMONIO INDISPONIBILE 4		0,00	0,00	0,00	0,00	0,00	0,00
Indispon.	3589	01-01-2023	bosco ceduo	Terreno	TERRENI PATRIMONIO INDISPONIBILE 3		0,00	0,00	0,00	0,00	0,00	0,00
Indispon.	3590	01-01-2023	bosco ceduo	Terreno	TERRENI PATRIMONIO INDISPONIBILE 3		0,00	0,00	0,00	0,00	0,00	0,00
Indispon.	3591	01-01-2023	bosco ceduo	Terreno	TERRENI PATRIMONIO INDISPONIBILE 3		0,00	0,00	0,00	0,00	0,00	0,00
Indispon.	3592	01-01-2023	bosco ceduo	Terreno	TERRENI PATRIMONIO INDISPONIBILE 3		0,00	0,00	0,00	0,00	0,00	0,00
Indispon.	3593	01-01-2023	bosco ceduo	Terreno	TERRENI PATRIMONIO INDISPONIBILE 3		0,00	0,00	0,00	0,00	0,00	0,00
Indispon.	3594	01-01-2023	bosco ceduo	Terreno	TERRENI PATRIMONIO		0,00	0,00	0,00	0,00	0,00	0,00

COMUNE DI PISOGNE(BS)

ELENCO BENI IMMOBILI (Anno: 2024)

Categ.	Progr.	Attivazione	Descrizione	Tipo	Tipologia	Aggregazione Raggruppamento	Costo storico	Consistenza Iniziale	Variazioni per scorporo	Variazioni	Ammortam.	Consistenza Finale
					INDISPONIBILE 3							
Indispon.	3595	01-01-2023	bosco ceduo	Terreno	TERRENI PATRIMONIO INDISPONIBILE 3		0,00	0,00	0,00	0,00	0,00	0,00
Indispon.	3596	01-01-2023	bosco ceduo	Terreno	TERRENI PATRIMONIO INDISPONIBILE 3		0,00	0,00	0,00	0,00	0,00	0,00
Indispon.	3597	01-01-2023	bosco ceduo	Terreno	TERRENI PATRIMONIO INDISPONIBILE 3		0,00	0,00	0,00	0,00	0,00	0,00
Indispon.	3598	01-01-2023	pascolo	Terreno	TERRENI PATRIMONIO INDISPONIBILE 4		0,00	0,00	0,00	0,00	0,00	0,00
Indispon.	3599	01-01-2023	bosco ceduo	Terreno	TERRENI PATRIMONIO INDISPONIBILE 3		0,00	0,00	0,00	0,00	0,00	0,00
Indispon.	3600	01-01-2023	bosco ceduo	Terreno	TERRENI PATRIMONIO INDISPONIBILE 3		0,00	0,00	0,00	0,00	0,00	0,00
Indispon.	3601	01-01-2023	pascolo	Terreno	TERRENI PATRIMONIO INDISPONIBILE 4		0,00	0,00	0,00	0,00	0,00	0,00
Indispon.	3602	01-01-2023	pascolo	Terreno	TERRENI PATRIMONIO INDISPONIBILE 4		0,00	0,00	0,00	0,00	0,00	0,00
Indispon.	3603	01-01-2023	bosco ceduo	Terreno	TERRENI PATRIMONIO INDISPONIBILE 3		0,00	0,00	0,00	0,00	0,00	0,00
Indispon.	3604	01-01-2023	bosco ceduo	Terreno	TERRENI PATRIMONIO INDISPONIBILE 3		0,00	0,00	0,00	0,00	0,00	0,00
Indispon.	3605	01-01-2023	bosco ceduo	Terreno	TERRENI PATRIMONIO INDISPONIBILE 3		0,00	0,00	0,00	0,00	0,00	0,00
Indispon.	3606	01-01-2023	bosco ceduo	Terreno	TERRENI PATRIMONIO INDISPONIBILE 3		0,00	0,00	0,00	0,00	0,00	0,00
Indispon.	3607	01-01-2023	bosco ceduo	Terreno	TERRENI PATRIMONIO INDISPONIBILE 3		0,00	0,00	0,00	0,00	0,00	0,00
Indispon.	3608	01-01-2023	incolt prod	Terreno	TERRENI PATRIMONIO INDISPONIBILE 2		0,00	0,00	0,00	0,00	0,00	0,00
Indispon.	3609	01-01-2023	bosco ceduo	Terreno	TERRENI PATRIMONIO INDISPONIBILE 3		0,00	0,00	0,00	0,00	0,00	0,00
Indispon.	3610	01-01-2023	bosco ceduo	Terreno	TERRENI PATRIMONIO INDISPONIBILE 3		0,00	0,00	0,00	0,00	0,00	0,00
Indispon.	3611	01-01-2023	bosco ceduo	Terreno	TERRENI PATRIMONIO INDISPONIBILE 3		0,00	0,00	0,00	0,00	0,00	0,00
Indispon.	3612	01-01-2023	bosco ceduo	Terreno	TERRENI PATRIMONIO INDISPONIBILE 3		0,00	0,00	0,00	0,00	0,00	0,00
Indispon.	3613	01-01-2023	bosco ceduo	Terreno	TERRENI PATRIMONIO INDISPONIBILE 3		0,00	0,00	0,00	0,00	0,00	0,00
Indispon.	3614	01-01-2023	bosco ceduo	Terreno	TERRENI PATRIMONIO		0,00	0,00	0,00	0,00	0,00	0,00

COMUNE DI PISOGNE(BS)

ELENCO BENI IMMOBILI (Anno: 2024)

Categ.	Progr.	Attivazione	Descrizione	Tipo	Tipologia	Aggregazione Raggruppamento	Costo storico	Consistenza Iniziale	Variazioni per scorporo	Variazioni	Anmortam.	Consistenza Finale
					INDISPONIBILE 3							
Indispon.	3615	01-01-2023	bosco ceduo	Terreno	TERRENI PATRIMONIO INDISPONIBILE 3		0,00	0,00	0,00	0,00	0,00	0,00
Indispon.	3616	01-01-2023	bosco ceduo	Terreno	TERRENI PATRIMONIO INDISPONIBILE 3		0,00	0,00	0,00	0,00	0,00	0,00
Indispon.	3617	01-01-2023	bosco ceduo	Terreno	TERRENI PATRIMONIO INDISPONIBILE 3		0,00	0,00	0,00	0,00	0,00	0,00
Indispon.	3618	01-01-2023	bosco ceduo	Terreno	TERRENI PATRIMONIO INDISPONIBILE 3		0,00	0,00	0,00	0,00	0,00	0,00
Indispon.	3619	01-01-2023	bosco ceduo	Terreno	TERRENI PATRIMONIO INDISPONIBILE 3		0,00	0,00	0,00	0,00	0,00	0,00
Indispon.	3620	01-01-2023	pascolo	Terreno	TERRENI PATRIMONIO INDISPONIBILE 4		0,00	0,00	0,00	0,00	0,00	0,00
Indispon.	3621	01-01-2023	pascolo	Terreno	TERRENI PATRIMONIO INDISPONIBILE 4		0,00	0,00	0,00	0,00	0,00	0,00
Indispon.	3622	01-01-2023	bosco ceduo	Terreno	TERRENI PATRIMONIO INDISPONIBILE 3		0,00	0,00	0,00	0,00	0,00	0,00
Indispon.	3623	01-01-2023	bosco ceduo	Terreno	TERRENI PATRIMONIO INDISPONIBILE 3		0,00	0,00	0,00	0,00	0,00	0,00
Indispon.	3624	01-01-2023	bosco ceduo	Terreno	TERRENI PATRIMONIO INDISPONIBILE 3		0,00	0,00	0,00	0,00	0,00	0,00
Indispon.	3625	01-01-2023	bosco ceduo	Terreno	TERRENI PATRIMONIO INDISPONIBILE 3		0,00	0,00	0,00	0,00	0,00	0,00
Indispon.	3626	01-01-2023	bosco ceduo	Terreno	TERRENI PATRIMONIO INDISPONIBILE 3		0,00	0,00	0,00	0,00	0,00	0,00
Indispon.	3627	01-01-2023	bosco ceduo	Terreno	TERRENI PATRIMONIO INDISPONIBILE 3		0,00	0,00	0,00	0,00	0,00	0,00
Indispon.	3628	01-01-2023	bosco ceduo	Terreno	TERRENI PATRIMONIO INDISPONIBILE 3		0,00	0,00	0,00	0,00	0,00	0,00
Indispon.	3629	01-01-2023	bosco ceduo	Terreno	TERRENI PATRIMONIO INDISPONIBILE 3		0,00	0,00	0,00	0,00	0,00	0,00
Indispon.	3630	01-01-2023	Strada	Fabbricato	Strada		0,00	0,00	0,00	0,00	0,00	0,00
Indispon.	3631	01-01-2023	Strada	Fabbricato	Strada		0,00	0,00	0,00	0,00	0,00	0,00
Indispon.	3632	01-01-2023	Strada	Fabbricato	Strada		0,00	0,00	0,00	0,00	0,00	0,00
Indispon.	3633	01-01-2023	Strada	Fabbricato	Strada		0,00	0,00	0,00	0,00	0,00	0,00
Indispon.	3634	01-01-2023	Strada	Fabbricato	Strada		0,00	0,00	0,00	0,00	0,00	0,00

COMUNE DI PISOGNE(BS)

ELENCO BENI IMMOBILI (Anno: 2024)

Categ.	Progr.	Attivazione	Descrizione	Tipo	Tipologia	Aggregazione Raggruppamento	Costo storico	Consistenza Iniziale	Variazioni per scorporo	Variazioni	Anmortam.	Consistenza Finale
Indispon.	3635	01-01-2023	Strada	Fabbricato	Strada		0,00	0,00	0,00	0,00	0,00	0,00
Indispon.	3636	01-01-2023	Strada	Fabbricato	Strada		0,00	0,00	0,00	0,00	0,00	0,00
Indispon.	3637	01-01-2023	Strada	Fabbricato	Strada		0,00	0,00	0,00	0,00	0,00	0,00
Indispon.	3638	01-01-2023	Strada	Fabbricato	Strada		0,00	0,00	0,00	0,00	0,00	0,00
Indispon.	3639	01-01-2023	Strada	Fabbricato	Strada		0,00	0,00	0,00	0,00	0,00	0,00
Indispon.	3640	01-01-2023	Strada	Fabbricato	Strada		0,00	0,00	0,00	0,00	0,00	0,00
Indispon.	3641	01-01-2023	Strada	Fabbricato	Strada		0,00	0,00	0,00	0,00	0,00	0,00
Indispon.	3642	01-01-2023	Strada	Fabbricato	Strada		0,00	0,00	0,00	0,00	0,00	0,00
Indispon.	3643	01-01-2023	Strada	Fabbricato	Strada		0,00	0,00	0,00	0,00	0,00	0,00
Indispon.	3644	01-01-2023	Strada	Fabbricato	Strada		0,00	0,00	0,00	0,00	0,00	0,00
Indispon.	3645	01-01-2023	Strada	Fabbricato	Strada		0,00	0,00	0,00	0,00	0,00	0,00
Indispon.	3646	01-01-2023	Strada	Fabbricato	Strada		0,00	0,00	0,00	0,00	0,00	0,00
Indispon.	3647	01-01-2023	Strada	Fabbricato	Strada		0,00	0,00	0,00	0,00	0,00	0,00
Indispon.	3648	01-01-2023	Strada	Fabbricato	Strada		0,00	0,00	0,00	0,00	0,00	0,00
Indispon.	3649	01-01-2023	Strada	Fabbricato	Strada		0,00	0,00	0,00	0,00	0,00	0,00
Indispon.	3650	01-01-2023	Strada	Fabbricato	Strada		0,00	0,00	0,00	0,00	0,00	0,00
Indispon.	3651	01-01-2023	Strada	Fabbricato	Strada		0,00	0,00	0,00	0,00	0,00	0,00
Indispon.	3652	01-01-2023	Strada	Fabbricato	Strada		0,00	0,00	0,00	0,00	0,00	0,00
Indispon.	3653	01-01-2023	Strada	Fabbricato	Strada		0,00	0,00	0,00	0,00	0,00	0,00
Indispon.	3654	01-01-2023	Strada	Fabbricato	Strada		0,00	0,00	0,00	0,00	0,00	0,00

COMUNE DI PISOGNE(BS)

ELENCO BENI IMMOBILI (Anno: 2024)

Categ.	Progr.	Attivazione	Descrizione	Tipo	Tipologia	Aggregazione Raggruppamento	Costo storico	Consistenza Iniziale	Variazioni per scorporo	Variazioni	Anmortam.	Consistenza Finale
Indispon.	3655	01-01-2023	Strada	Fabbricato	Strada		0,00	0,00	0,00	0,00	0,00	0,00
Indispon.	3656	01-01-2023	Strada	Fabbricato	Strada		0,00	0,00	0,00	0,00	0,00	0,00
Indispon.	3657	01-01-2023	Strada	Fabbricato	Strada		0,00	0,00	0,00	0,00	0,00	0,00
Indispon.	3658	01-01-2023	Strada	Fabbricato	Strada		0,00	0,00	0,00	0,00	0,00	0,00
Indispon.	3659	01-01-2023	Strada	Fabbricato	Strada		0,00	0,00	0,00	0,00	0,00	0,00
Indispon.	3660	01-01-2023	Strada	Fabbricato	Strada		0,00	0,00	0,00	0,00	0,00	0,00
Indispon.	3661	01-01-2023	Strada	Fabbricato	Strada		0,00	0,00	0,00	0,00	0,00	0,00
Indispon.	3662	01-01-2023	Strada	Fabbricato	Strada		0,00	0,00	0,00	0,00	0,00	0,00
Indispon.	3663	01-01-2023	Strada	Fabbricato	Strada		0,00	0,00	0,00	0,00	0,00	0,00
Indispon.	3664	01-01-2023	Strada	Fabbricato	Strada		0,00	0,00	0,00	0,00	0,00	0,00
Indispon.	3665	01-01-2023	Strada	Fabbricato	Strada		0,00	0,00	0,00	0,00	0,00	0,00
Indispon.	3666	01-01-2023	Strada	Fabbricato	Strada		0,00	0,00	0,00	0,00	0,00	0,00
Indispon.	3667	01-01-2023	Strada	Fabbricato	Strada		0,00	0,00	0,00	0,00	0,00	0,00
Indispon.	3668	01-01-2023	Condominio Viale Guglielmo Marconi (ProprietA dell'area)	Fabbricato	Condominio Viale Guglielmo Marconi (ProprietA dell'area)		0,00	0,00	0,00	0,00	0,00	0,00
Indispon.	3669	01-01-2023	Condominio Viale Guglielmo Marconi (ProprietA dell'area)	Fabbricato	Condominio Viale Guglielmo Marconi (ProprietA dell'area)		0,00	0,00	0,00	0,00	0,00	0,00
Indispon.	3670	01-01-2023	Condominio Viale Guglielmo Marconi (ProprietA dell'area)	Fabbricato	Condominio Viale Guglielmo Marconi (ProprietA dell'area)		0,00	0,00	0,00	0,00	0,00	0,00
Indispon.	3671	01-01-2023	Condominio Viale Guglielmo Marconi (ProprietA dell'area)	Fabbricato	Condominio Viale Guglielmo Marconi (ProprietA dell'area)		0,00	0,00	0,00	0,00	0,00	0,00
Indispon.	3672	01-01-2023	Condominio Viale Guglielmo Marconi (ProprietA dell'area)	Fabbricato	Condominio Viale Guglielmo Marconi (ProprietA dell'area)		0,00	0,00	0,00	0,00	0,00	0,00

COMUNE DI PISOGNE(BS)

ELENCO BENI IMMOBILI (Anno: 2024)

Categ.	Progr.	Attivazione	Descrizione	Tipo	Tipologia	Aggregazione Raggruppamento	Costo storico	Consistenza Iniziale	Variazioni per scorporo	Variazioni	Anmortam.	Consistenza Finale
Indispon.	3673	01-01-2023	Condominio Viale Guglielmo Marconi (ProprietÀ dell'area)	Fabbricato	Condominio Viale Guglielmo Marconi (ProprietÀ dell'area)		0,00	0,00	0,00	0,00	0,00	0,00
Indispon.	3674	01-01-2023	Condominio Viale Guglielmo Marconi (ProprietÀ dell'area)	Fabbricato	Condominio Viale Guglielmo Marconi (ProprietÀ dell'area)		0,00	0,00	0,00	0,00	0,00	0,00
Indispon.	3675	01-01-2023	Condominio Viale Guglielmo Marconi (ProprietÀ dell'area)	Fabbricato	Condominio Viale Guglielmo Marconi (ProprietÀ dell'area)		0,00	0,00	0,00	0,00	0,00	0,00
Indispon.	3676	01-01-2023	Condominio Viale Guglielmo Marconi (ProprietÀ dell'area)	Fabbricato	Condominio Viale Guglielmo Marconi (ProprietÀ dell'area)		0,00	0,00	0,00	0,00	0,00	0,00
Indispon.	3677	01-01-2023	Condominio Viale Guglielmo Marconi (ProprietÀ dell'area)	Fabbricato	Condominio Viale Guglielmo Marconi (ProprietÀ dell'area)		0,00	0,00	0,00	0,00	0,00	0,00
Indispon.	3678	01-01-2023	Condominio Viale Guglielmo Marconi (ProprietÀ dell'area)	Fabbricato	Condominio Viale Guglielmo Marconi (ProprietÀ dell'area)		0,00	0,00	0,00	0,00	0,00	0,00
Indispon.	3679	01-01-2023	Condominio Viale Guglielmo Marconi (ProprietÀ dell'area)	Fabbricato	Condominio Viale Guglielmo Marconi (ProprietÀ dell'area)		0,00	0,00	0,00	0,00	0,00	0,00
Indispon.	3680	01-01-2023	Condominio Viale Guglielmo Marconi (ProprietÀ dell'area)	Fabbricato	Condominio Viale Guglielmo Marconi (ProprietÀ dell'area)		0,00	0,00	0,00	0,00	0,00	0,00
Indispon.	3681	01-01-2023	Condominio Viale Guglielmo Marconi (ProprietÀ dell'area)	Fabbricato	Condominio Viale Guglielmo Marconi (ProprietÀ dell'area)		0,00	0,00	0,00	0,00	0,00	0,00
Indispon.	3682	01-01-2023	Condominio Viale Guglielmo Marconi (ProprietÀ dell'area)	Fabbricato	Condominio Viale Guglielmo Marconi (ProprietÀ dell'area)		0,00	0,00	0,00	0,00	0,00	0,00
Indispon.	3683	01-01-2023	Appartamento Via Don Natale Salodini	Fabbricato	Appartamento Via Don Natale Salodini		0,00	0,00	0,00	0,00	0,00	0,00
Indispon.	3684	01-01-2023	Appartamento Via Don Natale Salodini	Fabbricato	Appartamento Via Don Natale Salodini		0,00	0,00	0,00	0,00	0,00	0,00
Indispon.	3685	01-01-2023	Appartamento Via Don Natale Salodini	Fabbricato	Appartamento Via Don Natale Salodini		0,00	0,00	0,00	0,00	0,00	0,00
Indispon.	3686	01-01-2023	Appartamento Via Don Natale Salodini	Fabbricato	Appartamento Via Don Natale Salodini		0,00	0,00	0,00	0,00	0,00	0,00
Indispon.	3687	01-01-2023	Appartamento Sonvico	Fabbricato	Appartamento Sonvico		0,00	0,00	0,00	0,00	0,00	0,00
Indispon.	3688	01-01-2023	Appartamento Sonvico	Fabbricato	Appartamento Sonvico		0,00	0,00	0,00	0,00	0,00	0,00

COMUNE DI PISOGNE(BS)

ELENCO BENI IMMOBILI (Anno: 2024)

Categ.	Progr.	Attivazione	Descrizione	Tipo	Tipologia	Aggregazione Raggruppamento	Costo storico	Consistenza Iniziale	Variazioni per scorporo	Variazioni	Ammortam.	Consistenza Finale
Indispon.	3689	01-01-2023	Appartamento Sonvico	Fabbricato	Appartamento Sonvico		0,00	0,00	0,00	0,00	0,00	0,00
Indispon.	3690	01-01-2023	Appartamento Sonvico	Fabbricato	Appartamento Sonvico		0,00	0,00	0,00	0,00	0,00	0,00
Indispon.	3691	01-01-2023	Strada	Fabbricato	Strada		0,00	0,00	0,00	0,00	0,00	0,00
Indispon.	3692	01-01-2023	Strada	Fabbricato	Strada		0,00	0,00	0,00	0,00	0,00	0,00
Indispon.	3693	01-01-2023	Condominio GESCAL Viale Caduti del Lavoro (Proprietà dell'area)	Fabbricato	Condominio GESCAL Viale Caduti del Lavoro (Proprietà dell'area)		0,00	0,00	0,00	0,00	0,00	0,00
Indispon.	3694	01-01-2023	Condominio GESCAL Viale Caduti del Lavoro (Proprietà dell'area)	Fabbricato	Condominio GESCAL Viale Caduti del Lavoro (Proprietà dell'area)		0,00	0,00	0,00	0,00	0,00	0,00
Indispon.	3695	01-01-2023	Condominio GESCAL Viale Caduti del Lavoro (Proprietà dell'area)	Fabbricato	Condominio GESCAL Viale Caduti del Lavoro (Proprietà dell'area)		0,00	0,00	0,00	0,00	0,00	0,00
Indispon.	3696	01-01-2023	Condominio GESCAL Viale Caduti del Lavoro (Proprietà dell'area)	Fabbricato	Condominio GESCAL Viale Caduti del Lavoro (Proprietà dell'area)		0,00	0,00	0,00	0,00	0,00	0,00
Indispon.	3697	01-01-2023	Condominio GESCAL Viale Caduti del Lavoro (Proprietà dell'area)	Fabbricato	Condominio GESCAL Viale Caduti del Lavoro (Proprietà dell'area)		0,00	0,00	0,00	0,00	0,00	0,00
Indispon.	3698	01-01-2023	Condominio GESCAL Viale Caduti del Lavoro (Proprietà dell'area)	Fabbricato	Condominio GESCAL Viale Caduti del Lavoro (Proprietà dell'area)		0,00	0,00	0,00	0,00	0,00	0,00
Indispon.	3699	01-01-2023	Condominio GESCAL Viale Caduti del Lavoro (Proprietà dell'area)	Fabbricato	Condominio GESCAL Viale Caduti del Lavoro (Proprietà dell'area)		0,00	0,00	0,00	0,00	0,00	0,00
Indispon.	3700	01-01-2023	Condominio GESCAL Viale Caduti del Lavoro (Proprietà dell'area)	Fabbricato	Condominio GESCAL Viale Caduti del Lavoro (Proprietà dell'area)		0,00	0,00	0,00	0,00	0,00	0,00
Indispon.	3701	01-01-2023	Condominio GESCAL Viale Caduti del Lavoro (Proprietà dell'area)	Fabbricato	Condominio GESCAL Viale Caduti del Lavoro (Proprietà dell'area)		0,00	0,00	0,00	0,00	0,00	0,00
Indispon.	3702	01-01-2023	Condominio GESCAL Viale Caduti del Lavoro (Proprietà dell'area)	Fabbricato	Condominio GESCAL Viale Caduti del Lavoro (Proprietà dell'area)		0,00	0,00	0,00	0,00	0,00	0,00
Indispon.	3703	01-01-2023	Condominio GESCAL Viale Caduti del Lavoro (Proprietà dell'area)	Fabbricato	Condominio GESCAL Viale Caduti del Lavoro (Proprietà dell'area)		0,00	0,00	0,00	0,00	0,00	0,00
Indispon.	3704	01-01-2023	Condominio GESCAL Viale Caduti del	Fabbricato	Condominio GESCAL Viale		0,00	0,00	0,00	0,00	0,00	0,00

COMUNE DI PISOGNE(BS)

ELENCO BENI IMMOBILI (Anno: 2024)

Categ.	Progr.	Attivazione	Descrizione	Tipo	Tipologia	Aggregazione Raggruppamento	Costo storico	Consistenza Iniziale	Variazioni per scorporo	Variazioni	Anmortam.	Consistenza Finale
			Lavoro (Propriet� dell'area)		Caduti del Lavoro (Propriet� dell'area)							
Indispon.	3705	01-01-2023	Condominio GESCAL Viale Caduti del Lavoro (Propriet� dell'area)	Fabbricato	Condominio GESCAL Viale Caduti del Lavoro (Propriet� dell'area)		0,00	0,00	0,00	0,00	0,00	0,00
Indispon.	3706	01-01-2023	Condominio GESCAL Viale Caduti del Lavoro (Propriet� dell'area)	Fabbricato	Condominio GESCAL Viale Caduti del Lavoro (Propriet� dell'area)		0,00	0,00	0,00	0,00	0,00	0,00
Indispon.	3707	01-01-2023	Condominio GESCAL Viale Caduti del Lavoro (Propriet� dell'area)	Fabbricato	Condominio GESCAL Viale Caduti del Lavoro (Propriet� dell'area)		0,00	0,00	0,00	0,00	0,00	0,00
Indispon.	3708	01-01-2023	Condominio GESCAL Viale Caduti del Lavoro (Propriet� dell'area)	Fabbricato	Condominio GESCAL Viale Caduti del Lavoro (Propriet� dell'area)		0,00	0,00	0,00	0,00	0,00	0,00
Indispon.	3709	01-01-2023	Condominio GESCAL Viale Caduti del Lavoro (Propriet� dell'area)	Fabbricato	Condominio GESCAL Viale Caduti del Lavoro (Propriet� dell'area)		0,00	0,00	0,00	0,00	0,00	0,00
Indispon.	3710	01-01-2023	Condominio GESCAL Viale Caduti del Lavoro (Propriet� dell'area)	Fabbricato	Condominio GESCAL Viale Caduti del Lavoro (Propriet� dell'area)		0,00	0,00	0,00	0,00	0,00	0,00
Indispon.	3711	01-01-2023	Condominio GESCAL Viale Caduti del Lavoro (Propriet� dell'area)	Fabbricato	Condominio GESCAL Viale Caduti del Lavoro (Propriet� dell'area)		0,00	0,00	0,00	0,00	0,00	0,00
Indispon.	3712	01-01-2023	Condominio GESCAL Viale Caduti del Lavoro (Propriet� dell'area)	Fabbricato	Condominio GESCAL Viale Caduti del Lavoro (Propriet� dell'area)		0,00	0,00	0,00	0,00	0,00	0,00
Indispon.	3713	01-01-2023	Condominio GESCAL Viale Caduti del Lavoro (Propriet� dell'area)	Fabbricato	Condominio GESCAL Viale Caduti del Lavoro (Propriet� dell'area)		0,00	0,00	0,00	0,00	0,00	0,00
Indispon.	3714	01-01-2023	Strada	Fabbricato	Strada		0,00	0,00	0,00	0,00	0,00	0,00
Indispon.	3715	01-01-2023	Condominio GESCAL Viale Caduti del Lavoro (Propriet� dell'area)	Fabbricato	Condominio GESCAL Viale Caduti del Lavoro (Propriet� dell'area)		0,00	0,00	0,00	0,00	0,00	0,00
Indispon.	3716	01-01-2023	Condominio GESCAL Viale Caduti del Lavoro (Propriet� dell'area)	Fabbricato	Condominio GESCAL Viale Caduti del Lavoro (Propriet� dell'area)		0,00	0,00	0,00	0,00	0,00	0,00
Indispon.	3717	01-01-2023	Condominio GESCAL Viale Caduti del Lavoro (Propriet� dell'area)	Fabbricato	Condominio GESCAL Viale Caduti del Lavoro (Propriet� dell'area)		0,00	0,00	0,00	0,00	0,00	0,00
Indispon.	3718	01-01-2023	Condominio GESCAL Viale Caduti del Lavoro (Propriet� dell'area)	Fabbricato	Condominio GESCAL Viale Caduti del Lavoro (Propriet� dell'area)		0,00	0,00	0,00	0,00	0,00	0,00
Indispon.	3719	01-01-2023	Strada	Fabbricato	Strada		0,00	0,00	0,00	0,00	0,00	0,00

COMUNE DI PISOGNE(BS)

ELENCO BENI IMMOBILI (Anno: 2024)

Categ.	Progr.	Attivazione	Descrizione	Tipo	Tipologia	Aggregazione Raggruppamento	Costo storico	Consistenza Iniziale	Variazioni per scorporo	Variazioni	Anmortam.	Consistenza Finale
Indispon.	3720	01-01-2023	Strada	Fabbricato	Strada		0,00	0,00	0,00	0,00	0,00	0,00
Indispon.	3721	01-01-2023	Strada	Fabbricato	Strada		0,00	0,00	0,00	0,00	0,00	0,00
Indispon.	3722	01-01-2023	Strada	Fabbricato	Strada		0,00	0,00	0,00	0,00	0,00	0,00
Indispon.	3723	01-01-2023	Strada	Fabbricato	Strada		0,00	0,00	0,00	0,00	0,00	0,00
Indispon.	3724	01-01-2023	Strada	Fabbricato	Strada		0,00	0,00	0,00	0,00	0,00	0,00
Indispon.	3725	01-01-2023	Scuola IPSIA	Fabbricato	COMPLETAMENTO SCUOLA IPSIA		0,00	0,00	0,00	0,00	0,00	0,00
Indispon.	3726	01-01-2023	Strada	Fabbricato	Strada		0,00	0,00	0,00	0,00	0,00	0,00
Indispon.	3727	01-01-2023	Scuola Elementare Pisogne	Fabbricato	Scuola Elementare Pisogne		0,00	0,00	0,00	0,00	0,00	0,00
Indispon.	3728	01-01-2023	Strada	Fabbricato	Strada		0,00	0,00	0,00	0,00	0,00	0,00
Indispon.	3729	01-01-2023	Cabina Via don Giovanni Arrighetti	Fabbricato	Cabina Via don Giovanni Arrighetti		0,00	0,00	0,00	0,00	0,00	0,00
Indispon.	3730	01-01-2023	Palestra Palaromele	Fabbricato	Palestra Palaromele		0,00	0,00	0,00	0,00	0,00	0,00
Indispon.	3731	01-01-2023	Condominio Via dei Monti (Propriet� dell'area)	Fabbricato	Condominio Via dei Monti (Propriet� dell'area)		0,00	0,00	0,00	0,00	0,00	0,00
Indispon.	3732	01-01-2023	Condominio Via dei Monti (Propriet� dell'area)	Fabbricato	Condominio Via dei Monti (Propriet� dell'area)		0,00	0,00	0,00	0,00	0,00	0,00
Indispon.	3733	01-01-2023	Condominio Via dei Monti (Propriet� dell'area)	Fabbricato	Condominio Via dei Monti (Propriet� dell'area)		0,00	0,00	0,00	0,00	0,00	0,00
Indispon.	3734	01-01-2023	Condominio Via dei Monti (Propriet� dell'area)	Fabbricato	Condominio Via dei Monti (Propriet� dell'area)		0,00	0,00	0,00	0,00	0,00	0,00
Indispon.	3735	01-01-2023	Condominio Via dei Monti (Propriet� dell'area)	Fabbricato	Condominio Via dei Monti (Propriet� dell'area)		0,00	0,00	0,00	0,00	0,00	0,00
Indispon.	3736	01-01-2023	Condominio Via dei Monti (Propriet� dell'area)	Fabbricato	Condominio Via dei Monti (Propriet� dell'area)		0,00	0,00	0,00	0,00	0,00	0,00
Indispon.	3737	01-01-2023	Condominio Via dei Monti (Propriet� dell'area)	Fabbricato	Condominio Via dei Monti		0,00	0,00	0,00	0,00	0,00	0,00

COMUNE DI PISOGNE(BS)

ELENCO BENI IMMOBILI (Anno: 2024)

Categ.	Progr.	Attivazione	Descrizione	Tipo	Tipologia	Aggregazione Raggruppamento	Costo storico	Consistenza Iniziale	Variazioni per scorporo	Variazioni	Anmortam.	Consistenza Finale
			dell'area)		(Propriet� dell'area)							
Indispon.	3738	01-01-2023	Condominio Via dei Monti (Propriet� dell'area)	Fabbricato	Condominio Via dei Monti (Propriet� dell'area)		0,00	0,00	0,00	0,00	0,00	0,00
Indispon.	3739	01-01-2023	Condominio Via dei Monti (Propriet� dell'area)	Fabbricato	Condominio Via dei Monti (Propriet� dell'area)		0,00	0,00	0,00	0,00	0,00	0,00
Indispon.	3740	01-01-2023	Condominio Via dei Monti (Propriet� dell'area)	Fabbricato	Condominio Via dei Monti (Propriet� dell'area)		0,00	0,00	0,00	0,00	0,00	0,00
Indispon.	3741	01-01-2023	Condominio Via dei Monti (Propriet� dell'area)	Fabbricato	Condominio Via dei Monti (Propriet� dell'area)		0,00	0,00	0,00	0,00	0,00	0,00
Indispon.	3742	01-01-2023	Condominio Via dei Monti (Propriet� dell'area)	Fabbricato	Condominio Via dei Monti (Propriet� dell'area)		0,00	0,00	0,00	0,00	0,00	0,00
Indispon.	3743	01-01-2023	Strada	Fabbricato	Strada		0,00	0,00	0,00	0,00	0,00	0,00
Indispon.	3744	01-01-2023	Condominio Via dei Monti (Propriet� dell'area)	Fabbricato	Condominio Via dei Monti (Propriet� dell'area)		0,00	0,00	0,00	0,00	0,00	0,00
Indispon.	3745	01-01-2023	Condominio Via dei Monti (Propriet� dell'area)	Fabbricato	Condominio Via dei Monti (Propriet� dell'area)		0,00	0,00	0,00	0,00	0,00	0,00
Indispon.	3746	01-01-2023	Condominio Via dei Monti (Propriet� dell'area)	Fabbricato	Condominio Via dei Monti (Propriet� dell'area)		0,00	0,00	0,00	0,00	0,00	0,00
Indispon.	3747	01-01-2023	Condominio Via dei Monti (Propriet� dell'area)	Fabbricato	Condominio Via dei Monti (Propriet� dell'area)		0,00	0,00	0,00	0,00	0,00	0,00
Indispon.	3748	01-01-2023	Condominio Via dei Monti (Propriet� dell'area)	Fabbricato	Condominio Via dei Monti (Propriet� dell'area)		0,00	0,00	0,00	0,00	0,00	0,00
Indispon.	3749	01-01-2023	Condominio Via dei Monti (Propriet� dell'area)	Fabbricato	Condominio Via dei Monti (Propriet� dell'area)		0,00	0,00	0,00	0,00	0,00	0,00
Indispon.	3750	01-01-2023	Condominio Via dei Monti (Propriet� dell'area)	Fabbricato	Condominio Via dei Monti (Propriet� dell'area)		0,00	0,00	0,00	0,00	0,00	0,00
Indispon.	3751	01-01-2023	Condominio Via dei Monti (Propriet� dell'area)	Fabbricato	Condominio Via dei Monti (Propriet� dell'area)		0,00	0,00	0,00	0,00	0,00	0,00
Indispon.	3752	01-01-2023	Condominio Via dei Monti (Propriet� dell'area)	Fabbricato	Condominio Via dei Monti (Propriet� dell'area)		0,00	0,00	0,00	0,00	0,00	0,00

COMUNE DI PISOGNE(BS)

ELENCO BENI IMMOBILI (Anno: 2024)

Categ.	Progr.	Attivazione	Descrizione	Tipo	Tipologia	Aggregazione Raggruppamento	Costo storico	Consistenza Iniziale	Variazioni per scorporo	Variazioni	Annmortam.	Consistenza Finale
			dell'area)		(Propriet� dell'area)							
Indispon.	3753	01-01-2023	Condominio Via dei Monti (Propriet� dell'area)	Fabbricato	Condominio Via dei Monti (Propriet� dell'area)		0,00	0,00	0,00	0,00	0,00	0,00
Indispon.	3754	01-01-2023	Condominio Via dei Monti (Propriet� dell'area)	Fabbricato	Condominio Via dei Monti (Propriet� dell'area)		0,00	0,00	0,00	0,00	0,00	0,00
Indispon.	3755	01-01-2023	Strada	Fabbricato	Strada		0,00	0,00	0,00	0,00	0,00	0,00
Indispon.	3756	01-01-2023	Strada	Fabbricato	Strada		0,00	0,00	0,00	0,00	0,00	0,00
Indispon.	3757	01-01-2023	Condominio Via dei Monti (Propriet� dell'area)	Fabbricato	Condominio Via dei Monti (Propriet� dell'area)		0,00	0,00	0,00	0,00	0,00	0,00
Indispon.	3758	01-01-2023	Condominio Via dei Monti (Propriet� dell'area)	Fabbricato	Condominio Via dei Monti (Propriet� dell'area)		0,00	0,00	0,00	0,00	0,00	0,00
Indispon.	3759	01-01-2023	Condominio Via dei Monti (Propriet� dell'area)	Fabbricato	Condominio Via dei Monti (Propriet� dell'area)		0,00	0,00	0,00	0,00	0,00	0,00
Indispon.	3760	01-01-2023	Condominio Via dei Monti (Propriet� dell'area)	Fabbricato	Condominio Via dei Monti (Propriet� dell'area)		0,00	0,00	0,00	0,00	0,00	0,00
Indispon.	3761	01-01-2023	Condominio Via dei Monti (Propriet� dell'area)	Fabbricato	Condominio Via dei Monti (Propriet� dell'area)		0,00	0,00	0,00	0,00	0,00	0,00
Indispon.	3762	01-01-2023	Strada	Fabbricato	Strada		0,00	0,00	0,00	0,00	0,00	0,00
Indispon.	3763	01-01-2023	Municipio	Fabbricato	MUNICIPIO		0,00	0,00	0,00	0,00	0,00	0,00
Indispon.	3764	01-01-2023	Municipio	Fabbricato	MUNICIPIO		0,00	0,00	0,00	0,00	0,00	0,00
Indispon.	3765	01-01-2023	Municipio	Fabbricato	MUNICIPIO		0,00	0,00	0,00	0,00	0,00	0,00
Indispon.	3766	01-01-2023	Municipio	Fabbricato	MUNICIPIO		0,00	0,00	0,00	0,00	0,00	0,00
Indispon.	3767	01-01-2023	Municipio	Fabbricato	MUNICIPIO		0,00	0,00	0,00	0,00	0,00	0,00
Indispon.	3768	01-01-2023	Municipio	Fabbricato	MUNICIPIO		0,00	0,00	0,00	0,00	0,00	0,00
Indispon.	3769	01-01-2023	Municipio	Fabbricato	MUNICIPIO		0,00	0,00	0,00	0,00	0,00	0,00

COMUNE DI PISOGNE(BS)

ELENCO BENI IMMOBILI (Anno: 2024)

Categ.	Progr.	Attivazione	Descrizione	Tipo	Tipologia	Aggregazione Raggruppamento	Costo storico	Consistenza Iniziale	Variazioni per scorporo	Variazioni	Ammortam.	Consistenza Finale
Indispon.	3770	01-01-2023	Strada	Fabbricato	Strada		0,00	0,00	0,00	0,00	0,00	0,00
Indispon.	3771	01-01-2023	Strada	Fabbricato	Strada		0,00	0,00	0,00	0,00	0,00	0,00
Indispon.	3772	01-01-2023	Strada	Fabbricato	Strada		0,00	0,00	0,00	0,00	0,00	0,00
Indispon.	3773	01-01-2023	Condominio GESCAL Viale Caduti del Lavoro (Propriet� dell'area)	Fabbricato	Condominio GESCAL Viale Caduti del Lavoro (Propriet� dell'area)		0,00	0,00	0,00	0,00	0,00	0,00
Indispon.	3774	01-01-2023	Condominio GESCAL Viale Caduti del Lavoro (Propriet� dell'area)	Fabbricato	Condominio GESCAL Viale Caduti del Lavoro (Propriet� dell'area)		0,00	0,00	0,00	0,00	0,00	0,00
Indispon.	3775	01-01-2023	Condominio GESCAL Viale Caduti del Lavoro (Propriet� dell'area)	Fabbricato	Condominio GESCAL Viale Caduti del Lavoro (Propriet� dell'area)		0,00	0,00	0,00	0,00	0,00	0,00
Indispon.	3776	01-01-2023	Condominio GESCAL Viale Caduti del Lavoro (Propriet� dell'area)	Fabbricato	Condominio GESCAL Viale Caduti del Lavoro (Propriet� dell'area)		0,00	0,00	0,00	0,00	0,00	0,00
Indispon.	3777	01-01-2023	Condominio GESCAL Viale Caduti del Lavoro (Propriet� dell'area)	Fabbricato	Condominio GESCAL Viale Caduti del Lavoro (Propriet� dell'area)		0,00	0,00	0,00	0,00	0,00	0,00
Indispon.	3778	01-01-2023	Condominio GESCAL Viale Caduti del Lavoro (Propriet� dell'area)	Fabbricato	Condominio GESCAL Viale Caduti del Lavoro (Propriet� dell'area)		0,00	0,00	0,00	0,00	0,00	0,00
Indispon.	3779	01-01-2023	Condominio GESCAL Viale Caduti del Lavoro (Propriet� dell'area)	Fabbricato	Condominio GESCAL Viale Caduti del Lavoro (Propriet� dell'area)		0,00	0,00	0,00	0,00	0,00	0,00
Indispon.	3780	01-01-2023	Condominio GESCAL Viale Caduti del Lavoro (Propriet� dell'area)	Fabbricato	Condominio GESCAL Viale Caduti del Lavoro (Propriet� dell'area)		0,00	0,00	0,00	0,00	0,00	0,00
Indispon.	3781	01-01-2023	Condominio GESCAL Viale Caduti del Lavoro (Propriet� dell'area)	Fabbricato	Condominio GESCAL Viale Caduti del Lavoro (Propriet� dell'area)		0,00	0,00	0,00	0,00	0,00	0,00
Indispon.	3782	01-01-2023	Condominio GESCAL Viale Caduti del Lavoro (Propriet� dell'area)	Fabbricato	Condominio GESCAL Viale Caduti del Lavoro (Propriet� dell'area)		0,00	0,00	0,00	0,00	0,00	0,00
Indispon.	3783	01-01-2023	Condominio GESCAL Viale Caduti del Lavoro (Propriet� dell'area)	Fabbricato	Condominio GESCAL Viale Caduti del Lavoro (Propriet� dell'area)		0,00	0,00	0,00	0,00	0,00	0,00
Indispon.	3784	01-01-2023	Condominio GESCAL Viale Caduti del Lavoro (Propriet� dell'area)	Fabbricato	Condominio GESCAL Viale Caduti del Lavoro (Propriet� dell'area)		0,00	0,00	0,00	0,00	0,00	0,00

COMUNE DI PISOGNE(BS)

ELENCO BENI IMMOBILI (Anno: 2024)

Categ.	Progr.	Attivazione	Descrizione	Tipo	Tipologia	Aggregazione Raggruppamento	Costo storico	Consistenza Iniziale	Variazioni per scorporo	Variazioni	Anmortam.	Consistenza Finale
Indispon.	3785	01-01-2023	Condominio GESCAL Viale Caduti del Lavoro (Proprietà dell'area)	Fabbricato	Condominio GESCAL Viale Caduti del Lavoro (Proprietà dell'area)		0,00	0,00	0,00	0,00	0,00	0,00
Indispon.	3786	01-01-2023	Condominio GESCAL Viale Caduti del Lavoro (Proprietà dell'area)	Fabbricato	Condominio GESCAL Viale Caduti del Lavoro (Proprietà dell'area)		0,00	0,00	0,00	0,00	0,00	0,00
Indispon.	3787	01-01-2023	Condominio GESCAL Viale Caduti del Lavoro (Proprietà dell'area)	Fabbricato	Condominio GESCAL Viale Caduti del Lavoro (Proprietà dell'area)		0,00	0,00	0,00	0,00	0,00	0,00
Indispon.	3788	01-01-2023	Condominio GESCAL Viale Caduti del Lavoro (Proprietà dell'area)	Fabbricato	Condominio GESCAL Viale Caduti del Lavoro (Proprietà dell'area)		0,00	0,00	0,00	0,00	0,00	0,00
Indispon.	3789	01-01-2023	Condominio GESCAL Viale Caduti del Lavoro (Proprietà dell'area)	Fabbricato	Condominio GESCAL Viale Caduti del Lavoro (Proprietà dell'area)		0,00	0,00	0,00	0,00	0,00	0,00
Indispon.	3790	01-01-2023	Condominio GESCAL Viale Caduti del Lavoro (Proprietà dell'area)	Fabbricato	Condominio GESCAL Viale Caduti del Lavoro (Proprietà dell'area)		0,00	0,00	0,00	0,00	0,00	0,00
Indispon.	3791	01-01-2023	Strada	Fabbricato	Strada		0,00	0,00	0,00	0,00	0,00	0,00
Indispon.	3792	01-01-2023	Strada Grignaghe	Fabbricato	Strada Grignaghe		0,00	0,00	0,00	0,00	0,00	0,00
Indispon.	3793	01-01-2023	Strada	Fabbricato	Strada		0,00	0,00	0,00	0,00	0,00	0,00
Indispon.	3794	01-01-2023	Garage Grignaghe	Fabbricato	Garage Grignaghe		0,00	0,00	0,00	0,00	0,00	0,00
Indispon.	3795	01-01-2023	Garage Grignaghe	Fabbricato	Garage Grignaghe		0,00	0,00	0,00	0,00	0,00	0,00
Indispon.	3796	01-01-2023	Strada	Fabbricato	Strada		0,00	0,00	0,00	0,00	0,00	0,00
Indispon.	3797	01-01-2023	Garage Grignaghe	Fabbricato	Garage Grignaghe		0,00	0,00	0,00	0,00	0,00	0,00
Indispon.	3798	01-01-2023	Strada	Fabbricato	Strada		0,00	0,00	0,00	0,00	0,00	0,00
Indispon.	3800	01-01-2023	Condominio Via Don Pietro Salvetti (Proprietà dell'area)	Fabbricato	Condominio Via Don Pietro Salvetti (Proprietà dell'area)		0,00	0,00	0,00	0,00	0,00	0,00
Indispon.	3801	01-01-2023	Condominio Via Don Pietro Salvetti (Proprietà dell'area)	Fabbricato	Condominio Via Don Pietro Salvetti (Proprietà dell'area)		0,00	0,00	0,00	0,00	0,00	0,00
Indispon.	3802	01-01-2023	Condominio Via Don Pietro Salvetti (Proprietà dell'area)	Fabbricato	Condominio Via Don Pietro Salvetti (Proprietà dell'area)		0,00	0,00	0,00	0,00	0,00	0,00

COMUNE DI PISOGNE(BS)

ELENCO BENI IMMOBILI (Anno: 2024)

Categ.	Progr.	Attivazione	Descrizione	Tipo	Tipologia	Aggregazione Raggruppamento	Costo storico	Consistenza Iniziale	Variazioni per scorporo	Variazioni	Ammortam.	Consistenza Finale
Indispon.	3803	01-01-2023	Condominio Via Don Pietro Salvetti (Propriet� dell'area)	Fabbricato	Condominio Via Don Pietro Salvetti (Propriet� dell'area)		0,00	0,00	0,00	0,00	0,00	0,00
Indispon.	3804	01-01-2023	Condominio Via Don Pietro Salvetti (Propriet� dell'area)	Fabbricato	Condominio Via Don Pietro Salvetti (Propriet� dell'area)		0,00	0,00	0,00	0,00	0,00	0,00
Indispon.	3805	01-01-2023	Condominio Via Don Pietro Salvetti (Propriet� dell'area)	Fabbricato	Condominio Via Don Pietro Salvetti (Propriet� dell'area)		0,00	0,00	0,00	0,00	0,00	0,00
Indispon.	3806	01-01-2023	Condominio Via Don Pietro Salvetti (Propriet� dell'area)	Fabbricato	Condominio Via Don Pietro Salvetti (Propriet� dell'area)		0,00	0,00	0,00	0,00	0,00	0,00
Indispon.	3807	01-01-2023	Condominio Via Don Pietro Salvetti (Propriet� dell'area)	Fabbricato	Condominio Via Don Pietro Salvetti (Propriet� dell'area)		0,00	0,00	0,00	0,00	0,00	0,00
Indispon.	3808	01-01-2023	Condominio Via Don Pietro Salvetti (Propriet� dell'area)	Fabbricato	Condominio Via Don Pietro Salvetti (Propriet� dell'area)		0,00	0,00	0,00	0,00	0,00	0,00
Indispon.	3809	01-01-2023	Condominio Via Don Pietro Salvetti (Propriet� dell'area)	Fabbricato	Condominio Via Don Pietro Salvetti (Propriet� dell'area)		0,00	0,00	0,00	0,00	0,00	0,00
Indispon.	3810	01-01-2023	Condominio Via Don Pietro Salvetti (Propriet� dell'area)	Fabbricato	Condominio Via Don Pietro Salvetti (Propriet� dell'area)		0,00	0,00	0,00	0,00	0,00	0,00
Indispon.	3811	01-01-2023	Condominio Via Don Pietro Salvetti (Propriet� dell'area)	Fabbricato	Condominio Via Don Pietro Salvetti (Propriet� dell'area)		0,00	0,00	0,00	0,00	0,00	0,00
Indispon.	3812	01-01-2023	Condominio Via Don Pietro Salvetti (Propriet� dell'area)	Fabbricato	Condominio Via Don Pietro Salvetti (Propriet� dell'area)		0,00	0,00	0,00	0,00	0,00	0,00
Indispon.	3813	01-01-2023	Condominio Via Don Pietro Salvetti (Propriet� dell'area)	Fabbricato	Condominio Via Don Pietro Salvetti (Propriet� dell'area)		0,00	0,00	0,00	0,00	0,00	0,00
Indispon.	3814	01-01-2023	Condominio Via Don Pietro Salvetti (Propriet� dell'area)	Fabbricato	Condominio Via Don Pietro Salvetti (Propriet� dell'area)		0,00	0,00	0,00	0,00	0,00	0,00
Indispon.	3815	01-01-2023	Condominio Via Don Pietro Salvetti (Propriet� dell'area)	Fabbricato	Condominio Via Don Pietro Salvetti (Propriet� dell'area)		0,00	0,00	0,00	0,00	0,00	0,00
Indispon.	3816	01-01-2023	Condominio Via Don Pietro Salvetti (Propriet� dell'area)	Fabbricato	Condominio Via Don Pietro Salvetti (Propriet� dell'area)		0,00	0,00	0,00	0,00	0,00	0,00
Indispon.	3817	01-01-2023	Condominio Via Don Pietro Salvetti	Fabbricato	Condominio Via Don Pietro		0,00	0,00	0,00	0,00	0,00	0,00

COMUNE DI PISOGNE(BS)

ELENCO BENI IMMOBILI (Anno: 2024)

Categ.	Progr.	Attivazione	Descrizione	Tipo	Tipologia	Aggregazione Raggruppamento	Costo storico	Consistenza Iniziale	Variazioni per scorporo	Variazioni	Anmortam.	Consistenza Finale
			(Propriet� dell'area)		Salvetti (Propriet� dell'area)							
Indispon.	3818	01-01-2023	Condominio Via Don Pietro Salvetti (Propriet� dell'area)	Fabbricato	Condominio Via Don Pietro Salvetti (Propriet� dell'area)		0,00	0,00	0,00	0,00	0,00	0,00
Indispon.	3819	01-01-2023	Condominio Via Don Pietro Salvetti (Propriet� dell'area)	Fabbricato	Condominio Via Don Pietro Salvetti (Propriet� dell'area)		0,00	0,00	0,00	0,00	0,00	0,00
Indispon.	3820	01-01-2023	Condominio Via Don Pietro Salvetti (Propriet� dell'area)	Fabbricato	Condominio Via Don Pietro Salvetti (Propriet� dell'area)		0,00	0,00	0,00	0,00	0,00	0,00
Indispon.	3821	01-01-2023	Condominio Via Don Pietro Salvetti (Propriet� dell'area)	Fabbricato	Condominio Via Don Pietro Salvetti (Propriet� dell'area)		0,00	0,00	0,00	0,00	0,00	0,00
Indispon.	3822	01-01-2023	Condominio Via Don Pietro Salvetti (Propriet� dell'area)	Fabbricato	Condominio Via Don Pietro Salvetti (Propriet� dell'area)		0,00	0,00	0,00	0,00	0,00	0,00
Indispon.	3823	01-01-2023	Condominio Via Don Pietro Salvetti (Propriet� dell'area)	Fabbricato	Condominio Via Don Pietro Salvetti (Propriet� dell'area)		0,00	0,00	0,00	0,00	0,00	0,00
Indispon.	3824	01-01-2023	Condominio Via Don Pietro Salvetti (Propriet� dell'area)	Fabbricato	Condominio Via Don Pietro Salvetti (Propriet� dell'area)		0,00	0,00	0,00	0,00	0,00	0,00
Indispon.	3825	01-01-2023	Condominio Via Don Pietro Salvetti (Propriet� dell'area)	Fabbricato	Condominio Via Don Pietro Salvetti (Propriet� dell'area)		0,00	0,00	0,00	0,00	0,00	0,00
Indispon.	3826	01-01-2023	Condominio Via Don Pietro Salvetti (Propriet� dell'area)	Fabbricato	Condominio Via Don Pietro Salvetti (Propriet� dell'area)		0,00	0,00	0,00	0,00	0,00	0,00
Indispon.	3827	01-01-2023	Condominio Via Don Pietro Salvetti (Propriet� dell'area)	Fabbricato	Condominio Via Don Pietro Salvetti (Propriet� dell'area)		0,00	0,00	0,00	0,00	0,00	0,00
Indispon.	3828	01-01-2023	Condominio Via Don Pietro Salvetti (Propriet� dell'area)	Fabbricato	Condominio Via Don Pietro Salvetti (Propriet� dell'area)		0,00	0,00	0,00	0,00	0,00	0,00
Indispon.	3829	01-01-2023	Condominio Via Don Pietro Salvetti (Propriet� dell'area)	Fabbricato	Condominio Via Don Pietro Salvetti (Propriet� dell'area)		0,00	0,00	0,00	0,00	0,00	0,00
Indispon.	3830	01-01-2023	Condominio Via Don Pietro Salvetti (Propriet� dell'area)	Fabbricato	Condominio Via Don Pietro Salvetti (Propriet� dell'area)		0,00	0,00	0,00	0,00	0,00	0,00
Indispon.	3831	01-01-2023	Condominio Via Don Pietro Salvetti (Propriet� dell'area)	Fabbricato	Condominio Via Don Pietro Salvetti (Propriet� dell'area)		0,00	0,00	0,00	0,00	0,00	0,00

COMUNE DI PISOGNE(BS)

ELENCO BENI IMMOBILI (Anno: 2024)

Categ.	Progr.	Attivazione	Descrizione	Tipo	Tipologia	Aggregazione Raggruppamento	Costo storico	Consistenza Iniziale	Variazioni per scorporo	Variazioni	Anmortam.	Consistenza Finale
Indispon.	3832	01-01-2023	Condominio Via Don Pietro Salvetti (Propriet� dell'area)	Fabbricato	Condominio Via Don Pietro Salvetti (Propriet� dell'area)		0,00	0,00	0,00	0,00	0,00	0,00
Indispon.	3833	01-01-2023	Condominio Via Don Pietro Salvetti (Propriet� dell'area)	Fabbricato	Condominio Via Don Pietro Salvetti (Propriet� dell'area)		0,00	0,00	0,00	0,00	0,00	0,00
Indispon.	3834	01-01-2023	Condominio Via Don Pietro Salvetti (Propriet� dell'area)	Fabbricato	Condominio Via Don Pietro Salvetti (Propriet� dell'area)		0,00	0,00	0,00	0,00	0,00	0,00
Indispon.	3835	01-01-2023	Condominio Via Don Pietro Salvetti (Propriet� dell'area)	Fabbricato	Condominio Via Don Pietro Salvetti (Propriet� dell'area)		0,00	0,00	0,00	0,00	0,00	0,00
Indispon.	3836	01-01-2023	Condominio Via Don Pietro Salvetti (Propriet� dell'area)	Fabbricato	Condominio Via Don Pietro Salvetti (Propriet� dell'area)		0,00	0,00	0,00	0,00	0,00	0,00
Indispon.	3837	01-01-2023	Condominio Via Don Pietro Salvetti (Propriet� dell'area)	Fabbricato	Condominio Via Don Pietro Salvetti (Propriet� dell'area)		0,00	0,00	0,00	0,00	0,00	0,00
Indispon.	3838	01-01-2023	Condominio Via Don Pietro Salvetti (Propriet� dell'area)	Fabbricato	Condominio Via Don Pietro Salvetti (Propriet� dell'area)		0,00	0,00	0,00	0,00	0,00	0,00
Indispon.	3839	01-01-2023	Condominio Via Don Pietro Salvetti (Propriet� dell'area)	Fabbricato	Condominio Via Don Pietro Salvetti (Propriet� dell'area)		0,00	0,00	0,00	0,00	0,00	0,00
Indispon.	3840	01-01-2023	Condominio Via Don Pietro Salvetti (Propriet� dell'area)	Fabbricato	Condominio Via Don Pietro Salvetti (Propriet� dell'area)		0,00	0,00	0,00	0,00	0,00	0,00
Indispon.	3841	01-01-2023	Condominio Via Don Pietro Salvetti (Propriet� dell'area)	Fabbricato	Condominio Via Don Pietro Salvetti (Propriet� dell'area)		0,00	0,00	0,00	0,00	0,00	0,00
Indispon.	3842	01-01-2023	Condominio Via Don Pietro Salvetti (Propriet� dell'area)	Fabbricato	Condominio Via Don Pietro Salvetti (Propriet� dell'area)		0,00	0,00	0,00	0,00	0,00	0,00
Indispon.	3843	01-01-2023	Condominio Via Don Pietro Salvetti (Propriet� dell'area)	Fabbricato	Condominio Via Don Pietro Salvetti (Propriet� dell'area)		0,00	0,00	0,00	0,00	0,00	0,00
Indispon.	3844	01-01-2023	Condominio Via Fossa da l'Aquila (Propriet� dell'area)	Fabbricato	Condominio Via Fossa da l'Aquila (Propriet� dell'area)		0,00	0,00	0,00	0,00	0,00	0,00
Indispon.	3845	01-01-2023	Condominio Via Fossa da l'Aquila (Propriet� dell'area)	Fabbricato	Condominio Via Fossa da l'Aquila (Propriet� dell'area)		0,00	0,00	0,00	0,00	0,00	0,00
Indispon.	3846	01-01-2023	Condominio Via Fossa da l'Aquila (Propriet� dell'area)	Fabbricato	Condominio Via Fossa da l'Aquila (Propriet� dell'area)		0,00	0,00	0,00	0,00	0,00	0,00

COMUNE DI PISOGNE(BS)

ELENCO BENI IMMOBILI (Anno: 2024)

Categ.	Progr.	Attivazione	Descrizione	Tipo	Tipologia	Aggregazione Raggruppamento	Costo storico	Consistenza Iniziale	Variazioni per scorporo	Variazioni	Ammortam.	Consistenza Finale
Indispon.	3847	01-01-2023	Condominio Via Fossa da l'Aquila (ProprietÀ dell'area)	Fabbricato	Condominio Via Fossa da l'Aquila (ProprietÀ dell'area)		0,00	0,00	0,00	0,00	0,00	0,00
Indispon.	3848	01-01-2023	Condominio Via Don Pietro Salvetti (ProprietÀ dell'area)	Fabbricato	Condominio Via Don Pietro Salvetti (ProprietÀ dell'area)		0,00	0,00	0,00	0,00	0,00	0,00
Indispon.	3849	01-01-2023	Condominio Via Don Pietro Salvetti (ProprietÀ dell'area)	Fabbricato	Condominio Via Don Pietro Salvetti (ProprietÀ dell'area)		0,00	0,00	0,00	0,00	0,00	0,00
Indispon.	3850	01-01-2023	Condominio Via Don Pietro Salvetti (ProprietÀ dell'area)	Fabbricato	Condominio Via Don Pietro Salvetti (ProprietÀ dell'area)		0,00	0,00	0,00	0,00	0,00	0,00
Indispon.	3851	01-01-2023	Condominio Via Don Pietro Salvetti (ProprietÀ dell'area)	Fabbricato	Condominio Via Don Pietro Salvetti (ProprietÀ dell'area)		0,00	0,00	0,00	0,00	0,00	0,00
Indispon.	3852	01-01-2023	Condominio Via Don Pietro Salvetti (ProprietÀ dell'area)	Fabbricato	Condominio Via Don Pietro Salvetti (ProprietÀ dell'area)		0,00	0,00	0,00	0,00	0,00	0,00
Indispon.	3853	01-01-2023	Condominio Via Don Pietro Salvetti (ProprietÀ dell'area)	Fabbricato	Condominio Via Don Pietro Salvetti (ProprietÀ dell'area)		0,00	0,00	0,00	0,00	0,00	0,00
Indispon.	3854	01-01-2023	Strada	Fabbricato	Strada		0,00	0,00	0,00	0,00	0,00	0,00
Indispon.	3855	01-01-2023	Strada	Fabbricato	Strada		0,00	0,00	0,00	0,00	0,00	0,00
Indispon.	3856	01-01-2023	Strada	Fabbricato	Strada		0,00	0,00	0,00	0,00	0,00	0,00
Indispon.	3857	01-01-2023	Strada	Fabbricato	Strada		0,00	0,00	0,00	0,00	0,00	0,00
Indispon.	3858	01-01-2023	Strada	Fabbricato	Strada		0,00	0,00	0,00	0,00	0,00	0,00
Indispon.	3859	01-01-2023	Cabina Gratacasolo	Fabbricato	Cabina Gratacasolo		0,00	0,00	0,00	0,00	0,00	0,00
Indispon.	3860	01-01-2023	Cabina Gratacasolo	Fabbricato	Cabina Gratacasolo		0,00	0,00	0,00	0,00	0,00	0,00
Indispon.	3861	01-01-2023	Cabina Gratacasolo	Fabbricato	Cabina Gratacasolo		0,00	0,00	0,00	0,00	0,00	0,00
Indispon.	3862	01-01-2023	Cabina Parcheggio Palaiseo	Fabbricato	Cabina Parcheggio Palaiseo		0,00	0,00	0,00	0,00	0,00	0,00
Indispon.	3863	01-01-2023	Strada	Fabbricato	Strada		0,00	0,00	0,00	0,00	0,00	0,00

COMUNE DI PISOGNE(BS)

ELENCO BENI IMMOBILI (Anno: 2024)

Categ.	Progr.	Attivazione	Descrizione	Tipo	Tipologia	Aggregazione Raggruppamento	Costo storico	Consistenza Iniziale	Variazioni per scorporo	Variazioni	Anmortam.	Consistenza Finale
Indispon.	3864	01-01-2023	Strada	Fabbricato	Strada		0,00	0,00	0,00	0,00	0,00	0,00
Indispon.	3865	01-01-2023	Strada	Fabbricato	Strada		0,00	0,00	0,00	0,00	0,00	0,00
Indispon.	3866	01-01-2023	Scuola Gratacasolo	Fabbricato	Scuola Gratacasolo		0,00	0,00	0,00	0,00	0,00	0,00
Indispon.	3867	01-01-2023	Palestra Palaiseo	Fabbricato	Palestra Palaiseo		0,00	0,00	0,00	0,00	0,00	0,00
Indispon.	3868	01-01-2023	Strada	Fabbricato	Strada		0,00	0,00	0,00	0,00	0,00	0,00
Indispon.	3869	01-01-2023	Strada	Fabbricato	Strada		0,00	0,00	0,00	0,00	0,00	0,00
Indispon.	3870	01-01-2023	Strada	Fabbricato	Strada		0,00	0,00	0,00	0,00	0,00	0,00
Indispon.	3871	01-01-2023	Strada	Fabbricato	Strada		0,00	0,00	0,00	0,00	0,00	0,00
Indispon.	3872	01-01-2023	Strada	Fabbricato	Strada		0,00	0,00	0,00	0,00	0,00	0,00
Indispon.	3873	01-01-2023	Strada	Fabbricato	Strada		0,00	0,00	0,00	0,00	0,00	0,00
Indispon.	3874	01-01-2023	Strada	Fabbricato	Strada		0,00	0,00	0,00	0,00	0,00	0,00
Indispon.	3875	01-01-2023	Strada	Fabbricato	Strada		0,00	0,00	0,00	0,00	0,00	0,00
Indispon.	3876	01-01-2023	Strada	Fabbricato	Strada		0,00	0,00	0,00	0,00	0,00	0,00
Indispon.	3877	01-01-2023	Strada	Fabbricato	Strada		0,00	0,00	0,00	0,00	0,00	0,00
Indispon.	3878	01-01-2023	Strada	Fabbricato	Strada		0,00	0,00	0,00	0,00	0,00	0,00
Indispon.	3879	01-01-2023	Strada	Fabbricato	Strada		0,00	0,00	0,00	0,00	0,00	0,00
Indispon.	3880	01-01-2023	Strada	Fabbricato	Strada		0,00	0,00	0,00	0,00	0,00	0,00
Indispon.	3881	01-01-2023	Strada	Fabbricato	Strada		0,00	0,00	0,00	0,00	0,00	0,00
Indispon.	3882	01-01-2023	Strada	Fabbricato	Strada		0,00	0,00	0,00	0,00	0,00	0,00
Indispon.	3883	01-01-2023	Strada	Fabbricato	Strada		0,00	0,00	0,00	0,00	0,00	0,00

COMUNE DI PISOGNE(BS)

ELENCO BENI IMMOBILI (Anno: 2024)

Categ.	Progr.	Attivazione	Descrizione	Tipo	Tipologia	Aggregazione Raggruppamento	Costo storico	Consistenza Iniziale	Variazioni per scorporo	Variazioni	Anmortam.	Consistenza Finale
Indispon.	3884	01-01-2023	Strada	Fabbricato	Strada		0,00	0,00	0,00	0,00	0,00	0,00
Indispon.	3885	01-01-2023	Strada	Fabbricato	Strada		0,00	0,00	0,00	0,00	0,00	0,00
Indispon.	3886	01-01-2023	Strada	Fabbricato	Strada		0,00	0,00	0,00	0,00	0,00	0,00
Indispon.	3887	01-01-2023	Val Palot	Fabbricato	Val Palot		0,00	0,00	0,00	0,00	0,00	0,00
Indispon.	3888	01-01-2023	Chiesetta Val Palot	Fabbricato	Chiesetta Val Palot		0,00	0,00	0,00	0,00	0,00	0,00
Indispon.	3889	01-01-2023	Strada	Fabbricato	Strada		0,00	0,00	0,00	0,00	0,00	0,00
Indispon.	3890	01-01-2023	Immobile Fraine	Fabbricato	Immobile Fraine		0,00	0,00	0,00	0,00	0,00	0,00
Indispon.	3891	01-01-2023	Strada	Fabbricato	Strada		0,00	0,00	0,00	0,00	0,00	0,00
Indispon.	3892	01-01-2023	Immobile Fraine	Fabbricato	Immobile Fraine		0,00	0,00	0,00	0,00	0,00	0,00
Indispon.	3893	01-01-2023	Biglietteria Duadel	Fabbricato	Biglietteria Duadel		0,00	0,00	0,00	0,00	0,00	0,00
Indispon.	3894	01-01-2023	Strada	Fabbricato	Strada		0,00	0,00	0,00	0,00	0,00	0,00
Indispon.	3895	01-01-2023	Strada	Fabbricato	Strada		0,00	0,00	0,00	0,00	0,00	0,00
Indispon.	3896	01-01-2023	Strada	Fabbricato	Strada		0,00	0,00	0,00	0,00	0,00	0,00
Indispon.	3897	01-01-2023	Strada	Fabbricato	Strada		0,00	0,00	0,00	0,00	0,00	0,00
Indispon.	3898	01-01-2023	Strada	Fabbricato	Strada		0,00	0,00	0,00	0,00	0,00	0,00
Indispon.	3899	01-01-2023	Strada	Fabbricato	Strada		0,00	0,00	0,00	0,00	0,00	0,00
Indispon.	3900	01-01-2023	Strada	Fabbricato	Strada		0,00	0,00	0,00	0,00	0,00	0,00
Indispon.	3901	01-01-2023	Alloggi ERP Via San Zenone	Fabbricato	Alloggi ERP Via San Zenone		0,00	0,00	0,00	0,00	0,00	0,00
Indispon.	3902	01-01-2023	Alloggi ERP Via San Zenone	Fabbricato	Alloggi ERP Via San Zenone		0,00	0,00	0,00	0,00	0,00	0,00
Indispon.	3903	01-01-2023	Alloggi ERP Via San Zenone	Fabbricato	Alloggi ERP Via San Zenone		0,00	0,00	0,00	0,00	0,00	0,00

COMUNE DI PISOGNE(BS)

ELENCO BENI IMMOBILI (Anno: 2024)

Categ.	Progr.	Attivazione	Descrizione	Tipo	Tipologia	Aggregazione Raggruppamento	Costo storico	Consistenza Iniziale	Variazioni per scorporo	Variazioni	Ammortam.	Consistenza Finale
Indispon.	3904	01-01-2023	Alloggi ERP Via San Zenone	Fabbricato	Alloggi ERP Via San Zenone		0,00	0,00	0,00	0,00	0,00	0,00
Indispon.	3905	01-01-2023	Alloggi ERP Via San Zenone	Fabbricato	Alloggi ERP Via San Zenone		0,00	0,00	0,00	0,00	0,00	0,00
Indispon.	3906	01-01-2023	Alloggi ERP Via San Zenone	Fabbricato	Alloggi ERP Via San Zenone		0,00	0,00	0,00	0,00	0,00	0,00
Indispon.	3907	01-01-2023	Alloggi ERP Via San Zenone	Fabbricato	Alloggi ERP Via San Zenone		0,00	0,00	0,00	0,00	0,00	0,00
Indispon.	3908	01-01-2023	Strada	Fabbricato	Strada		0,00	0,00	0,00	0,00	0,00	0,00
Indispon.	3909	01-01-2023	Alloggi ERP Via San Zenone	Fabbricato	Alloggi ERP Via San Zenone		0,00	0,00	0,00	0,00	0,00	0,00
Indispon.	3910	01-01-2023	Alloggi ERP Via San Zenone	Fabbricato	Alloggi ERP Via San Zenone		0,00	0,00	0,00	0,00	0,00	0,00
Indispon.	3911	01-01-2023	Alloggi ERP Via San Zenone	Fabbricato	Alloggi ERP Via San Zenone		0,00	0,00	0,00	0,00	0,00	0,00
Indispon.	3912	01-01-2023	Alloggi ERP Via San Zenone	Fabbricato	Alloggi ERP Via San Zenone		0,00	0,00	0,00	0,00	0,00	0,00
Indispon.	3913	01-01-2023	Strada	Fabbricato	Strada		0,00	0,00	0,00	0,00	0,00	0,00
Indispon.	3914	01-01-2023	Alloggi ERP Via Ortoglie	Fabbricato	Alloggi ERP Via Ortoglie		0,00	0,00	0,00	0,00	0,00	0,00
Indispon.	3915	01-01-2023	Strada	Fabbricato	Strada		0,00	0,00	0,00	0,00	0,00	0,00
Indispon.	3916	01-01-2023	Garage Via Cavour	Fabbricato	Garage Via Cavour		0,00	0,00	0,00	0,00	0,00	0,00
Indispon.	3917	01-01-2023	Garage Via Cavour	Fabbricato	Garage Via Cavour		0,00	0,00	0,00	0,00	0,00	0,00
Indispon.	3918	01-01-2023	Alloggi ERP Via Ortoglie	Fabbricato	Alloggi ERP Via Ortoglie		0,00	0,00	0,00	0,00	0,00	0,00
Indispon.	3919	01-01-2023	Sede Ambulanza (Propriet� dell'Area)	Fabbricato	Sede Ambulanza (Propriet� dell'Area)		0,00	0,00	0,00	0,00	0,00	0,00
Indispon.	3920	01-01-2023	Sede Ambulanza (Propriet� dell'Area)	Fabbricato	Sede Ambulanza (Propriet� dell'Area)		0,00	0,00	0,00	0,00	0,00	0,00
Indispon.	3921	01-01-2023	Strada	Fabbricato	Strada		0,00	0,00	0,00	0,00	0,00	0,00
Indispon.	3922	01-01-2023	Strada	Fabbricato	Strada		0,00	0,00	0,00	0,00	0,00	0,00
Indispon.	3923	01-01-2023	Cabina Scuole Medie	Fabbricato	Cabina Scuole Medie		0,00	0,00	0,00	0,00	0,00	0,00

COMUNE DI PISOGNE(BS)

ELENCO BENI IMMOBILI (Anno: 2024)

Categ.	Progr.	Attivazione	Descrizione	Tipo	Tipologia	Aggregazione Raggruppamento	Costo storico	Consistenza Iniziale	Variazioni per scorporo	Variazioni	Anmortam.	Consistenza Finale
Indispon.	3924	01-01-2023	Strada	Fabbricato	Strada		0,00	0,00	0,00	0,00	0,00	0,00
Indispon.	3925	01-01-2023	Alloggi ERP Via Mercanti	Fabbricato	Alloggi ERP Via Mercanti		0,00	0,00	0,00	0,00	0,00	0,00
Indispon.	3926	01-01-2023	Alloggi ERP Via Mercanti	Fabbricato	Alloggi ERP Via Mercanti		0,00	0,00	0,00	0,00	0,00	0,00
Indispon.	3927	01-01-2023	Alloggi ERP Via Mercanti	Fabbricato	Alloggi ERP Via Mercanti		0,00	0,00	0,00	0,00	0,00	0,00
Indispon.	3928	01-01-2023	Alloggi ERP Via Mercanti	Fabbricato	Alloggi ERP Via Mercanti		0,00	0,00	0,00	0,00	0,00	0,00
Indispon.	3929	01-01-2023	Alloggi ERP Via Mercanti	Fabbricato	Alloggi ERP Via Mercanti		0,00	0,00	0,00	0,00	0,00	0,00
Indispon.	3930	01-01-2023	Alloggi ERP Via Mercanti	Fabbricato	Alloggi ERP Via Mercanti		0,00	0,00	0,00	0,00	0,00	0,00
Indispon.	3931	01-01-2023	Alloggi ERP Via Mercanti	Fabbricato	Alloggi ERP Via Mercanti		0,00	0,00	0,00	0,00	0,00	0,00
Indispon.	3932	01-01-2023	Alloggi ERP Via Mercanti	Fabbricato	Alloggi ERP Via Mercanti		0,00	0,00	0,00	0,00	0,00	0,00
Indispon.	3933	01-01-2023	Alloggi ERP Via Mercanti	Fabbricato	Alloggi ERP Via Mercanti		0,00	0,00	0,00	0,00	0,00	0,00
Indispon.	3934	01-01-2023	Alloggi ERP Via Mercanti	Fabbricato	Alloggi ERP Via Mercanti		0,00	0,00	0,00	0,00	0,00	0,00
Indispon.	3935	01-01-2023	Alloggi ERP Via Mercanti	Fabbricato	Alloggi ERP Via Mercanti		0,00	0,00	0,00	0,00	0,00	0,00
Indispon.	3936	01-01-2023	Alloggi ERP Via Mercanti	Fabbricato	Alloggi ERP Via Mercanti		0,00	0,00	0,00	0,00	0,00	0,00
Indispon.	3937	01-01-2023	Alloggi ERP Via Mercanti	Fabbricato	Alloggi ERP Via Mercanti		0,00	0,00	0,00	0,00	0,00	0,00
Indispon.	3938	01-01-2023	Alloggi ERP Via Mercanti	Fabbricato	Alloggi ERP Via Mercanti		0,00	0,00	0,00	0,00	0,00	0,00
Indispon.	3939	01-01-2023	Alloggi ERP Via Mercanti	Fabbricato	Alloggi ERP Via Mercanti		0,00	0,00	0,00	0,00	0,00	0,00
Indispon.	3940	01-01-2023	Alloggi ERP Via Mercanti	Fabbricato	Alloggi ERP Via Mercanti		0,00	0,00	0,00	0,00	0,00	0,00
Indispon.	3941	01-01-2023	Alloggi ERP Via Mercanti	Fabbricato	Alloggi ERP Via Mercanti		0,00	0,00	0,00	0,00	0,00	0,00
Indispon.	3942	01-01-2023	Alloggi ERP Via Mercanti	Fabbricato	Alloggi ERP Via Mercanti		0,00	0,00	0,00	0,00	0,00	0,00
Indispon.	3943	01-01-2023	Alloggi ERP Via Mercanti	Fabbricato	Alloggi ERP Via Mercanti		0,00	0,00	0,00	0,00	0,00	0,00

COMUNE DI PISOGNE(BS)

ELENCO BENI IMMOBILI (Anno: 2024)

Categ.	Progr.	Attivazione	Descrizione	Tipo	Tipologia	Aggregazione Raggruppamento	Costo storico	Consistenza Iniziale	Variazioni per scorporo	Variazioni	Anmortam.	Consistenza Finale
Indispon.	3944	01-01-2023	Alloggi ERP Via Mercanti	Fabbricato	Alloggi ERP Via Mercanti		0,00	0,00	0,00	0,00	0,00	0,00
Indispon.	3945	01-01-2023	Strada	Fabbricato	Strada		0,00	0,00	0,00	0,00	0,00	0,00
Indispon.	3946	01-01-2023	Alloggi ERP Via Ortoglie	Fabbricato	Alloggi ERP Via Ortoglie		0,00	0,00	0,00	0,00	0,00	0,00
Indispon.	3947	01-01-2023	Alloggi ERP Via Ortoglie	Fabbricato	Alloggi ERP Via Ortoglie		0,00	0,00	0,00	0,00	0,00	0,00
Indispon.	3948	01-01-2023	Alloggi ERP Via Ortoglie	Fabbricato	Alloggi ERP Via Ortoglie		0,00	0,00	0,00	0,00	0,00	0,00
Indispon.	3949	01-01-2023	Alloggi ERP Via Ortoglie	Fabbricato	Alloggi ERP Via Ortoglie		0,00	0,00	0,00	0,00	0,00	0,00
Indispon.	3950	01-01-2023	Spogliatoi Oratorio	Fabbricato	Spogliatoi Oratorio		0,00	0,00	0,00	0,00	0,00	0,00
Indispon.	3951	01-01-2023	Spogliatoi Oratorio	Fabbricato	Spogliatoi Oratorio		0,00	0,00	0,00	0,00	0,00	0,00
Indispon.	3952	01-01-2023	Strada	Fabbricato	Strada		0,00	0,00	0,00	0,00	0,00	0,00
Indispon.	3953	01-01-2023	Strada	Fabbricato	Strada		0,00	0,00	0,00	0,00	0,00	0,00
Indispon.	3954	01-01-2023	Torre del Vescovo	Fabbricato	Torre del Vescovo		0,00	0,00	0,00	0,00	0,00	0,00
Indispon.	3955	01-01-2023	Caserma dei Carabinieri	Fabbricato	Caserma dei Carabinieri		0,00	0,00	0,00	0,00	0,00	0,00
Indispon.	3956	01-01-2023	Caserma dei Carabinieri	Fabbricato	Caserma dei Carabinieri		0,00	0,00	0,00	0,00	0,00	0,00
Indispon.	3957	01-01-2023	Caserma dei Carabinieri	Fabbricato	Caserma dei Carabinieri		0,00	0,00	0,00	0,00	0,00	0,00
Indispon.	3958	01-01-2023	Caserma dei Carabinieri	Fabbricato	Caserma dei Carabinieri		0,00	0,00	0,00	0,00	0,00	0,00
Indispon.	3959	01-01-2023	Ex Biblioteca - Sala De Lisi	Fabbricato	Ex Biblioteca - Sala De Lisi		0,00	0,00	0,00	0,00	0,00	0,00
Indispon.	3960	01-01-2023	Alloggi ERP Via Mercanti	Fabbricato	Alloggi ERP Via Mercanti		0,00	0,00	0,00	0,00	0,00	0,00
Indispon.	3961	01-01-2023	Alloggi ERP Via Mercanti	Fabbricato	Alloggi ERP Via Mercanti		0,00	0,00	0,00	0,00	0,00	0,00
Indispon.	3962	01-01-2023	Alloggi ERP Via Mercanti	Fabbricato	Alloggi ERP Via Mercanti		0,00	0,00	0,00	0,00	0,00	0,00
Indispon.	3963	01-01-2023	Alloggi ERP Via Mercanti	Fabbricato	Alloggi ERP Via Mercanti		0,00	0,00	0,00	0,00	0,00	0,00

COMUNE DI PISOGNE(BS)

ELENCO BENI IMMOBILI (Anno: 2024)

Categ.	Progr.	Attivazione	Descrizione	Tipo	Tipologia	Aggregazione Raggruppamento	Costo storico	Consistenza Iniziale	Variazioni per scorporo	Variazioni	Anmortam.	Consistenza Finale
Indispon.	3964	01-01-2023	Strada	Fabbricato	Strada		0,00	0,00	0,00	0,00	0,00	0,00
Indispon.	3965	01-01-2023	Alloggi ERP Via Mercanti	Fabbricato	Alloggi ERP Via Mercanti		0,00	0,00	0,00	0,00	0,00	0,00
Indispon.	3966	01-01-2023	Alloggi ERP Via Mercanti	Fabbricato	Alloggi ERP Via Mercanti		0,00	0,00	0,00	0,00	0,00	0,00
Indispon.	3967	01-01-2023	Alloggi ERP Via Mercanti	Fabbricato	Alloggi ERP Via Mercanti		0,00	0,00	0,00	0,00	0,00	0,00
Indispon.	3968	01-01-2023	Alloggi ERP Via Mercanti	Fabbricato	Alloggi ERP Via Mercanti		0,00	0,00	0,00	0,00	0,00	0,00
Indispon.	3969	01-01-2023	Garage (Propriet� dell'area)	Fabbricato	Garage (Propriet� dell'area)		0,00	0,00	0,00	0,00	0,00	0,00
Indispon.	3970	01-01-2023	Garage (Propriet� dell'area)	Fabbricato	Garage (Propriet� dell'area)		0,00	0,00	0,00	0,00	0,00	0,00
Indispon.	3971	01-01-2023	Garage (Propriet� dell'area)	Fabbricato	Garage (Propriet� dell'area)		0,00	0,00	0,00	0,00	0,00	0,00
Indispon.	3972	01-01-2023	Garage (Propriet� dell'area)	Fabbricato	Garage (Propriet� dell'area)		0,00	0,00	0,00	0,00	0,00	0,00
Indispon.	3973	01-01-2023	Garage (Propriet� dell'area)	Fabbricato	Garage (Propriet� dell'area)		0,00	0,00	0,00	0,00	0,00	0,00
Indispon.	3974	01-01-2023	Garage (Propriet� dell'area)	Fabbricato	Garage (Propriet� dell'area)		0,00	0,00	0,00	0,00	0,00	0,00
Indispon.	3975	01-01-2023	Garage (Propriet� dell'area)	Fabbricato	Garage (Propriet� dell'area)		0,00	0,00	0,00	0,00	0,00	0,00
Indispon.	3976	01-01-2023	Garage (Propriet� dell'area)	Fabbricato	Garage (Propriet� dell'area)		0,00	0,00	0,00	0,00	0,00	0,00
Indispon.	3977	01-01-2023	Garage (Propriet� dell'area)	Fabbricato	Garage (Propriet� dell'area)		0,00	0,00	0,00	0,00	0,00	0,00
Indispon.	3978	01-01-2023	Strada	Fabbricato	Strada		0,00	0,00	0,00	0,00	0,00	0,00
Indispon.	3979	01-01-2023	Garage (Propriet� dell'area)	Fabbricato	Garage (Propriet� dell'area)		0,00	0,00	0,00	0,00	0,00	0,00
Indispon.	3980	01-01-2023	Garage (Propriet� dell'area)	Fabbricato	Garage (Propriet� dell'area)		0,00	0,00	0,00	0,00	0,00	0,00
Indispon.	3981	01-01-2023	Garage (Propriet� dell'area)	Fabbricato	Garage (Propriet� dell'area)		0,00	0,00	0,00	0,00	0,00	0,00
Indispon.	3982	01-01-2023	Garage (Propriet� dell'area)	Fabbricato	Garage (Propriet� dell'area)		0,00	0,00	0,00	0,00	0,00	0,00
Indispon.	3983	01-01-2023	Garage (Propriet� dell'area)	Fabbricato	Garage (Propriet� dell'area)		0,00	0,00	0,00	0,00	0,00	0,00

COMUNE DI PISOGNE(BS)

ELENCO BENI IMMOBILI (Anno: 2024)

Categ.	Progr.	Attivazione	Descrizione	Tipo	Tipologia	Aggregazione Raggruppamento	Costo storico	Consistenza Iniziale	Variazioni per scorporo	Variazioni	Anmortam.	Consistenza Finale
Indispon.	3984	01-01-2023	Garage (Propriet� dell'area)	Fabbricato	Garage (Propriet� dell'area)		0,00	0,00	0,00	0,00	0,00	0,00
Indispon.	3985	01-01-2023	Garage (Propriet� dell'area)	Fabbricato	Garage (Propriet� dell'area)		0,00	0,00	0,00	0,00	0,00	0,00
Indispon.	3986	01-01-2023	Garage (Propriet� dell'area)	Fabbricato	Garage (Propriet� dell'area)		0,00	0,00	0,00	0,00	0,00	0,00
Indispon.	3987	01-01-2023	Piazza Alpini	Fabbricato	Piazza Alpini		0,00	0,00	0,00	0,00	0,00	0,00
Indispon.	3988	01-01-2023	Strada	Fabbricato	Strada		0,00	0,00	0,00	0,00	0,00	0,00
Indispon.	3989	01-01-2023	Scuola Media Pisogne	Fabbricato	SCUOLA MEDIA PISOgne		0,00	0,00	0,00	0,00	0,00	0,00
Indispon.	3990	01-01-2023	Scuola Media Pisogne	Fabbricato	SCUOLA MEDIA PISOgne		0,00	0,00	0,00	0,00	0,00	0,00
Indispon.	3991	01-01-2023	Scuola Media Pisogne	Fabbricato	SCUOLA MEDIA PISOgne		0,00	0,00	0,00	0,00	0,00	0,00
Indispon.	3992	01-01-2023	Scuola Media Pisogne	Fabbricato	SCUOLA MEDIA PISOgne		0,00	0,00	0,00	0,00	0,00	0,00
Indispon.	3993	01-01-2023	Cabina Enel Via Neziole	Fabbricato	Cabina Enel Via Neziole		0,00	0,00	0,00	0,00	0,00	0,00
Indispon.	3994	01-01-2023	Cabina Enel Via Neziole	Fabbricato	Cabina Enel Via Neziole		0,00	0,00	0,00	0,00	0,00	0,00
Indispon.	3995	01-01-2023	Strada	Fabbricato	Strada		0,00	0,00	0,00	0,00	0,00	0,00
Indispon.	3996	01-01-2023	Strada	Fabbricato	Strada		0,00	0,00	0,00	0,00	0,00	0,00
Indispon.	3997	01-01-2023	Isola Ecologica	Fabbricato	Isola Ecologica		0,00	0,00	0,00	0,00	0,00	0,00
Indispon.	3998	01-01-2023	Strada	Fabbricato	Strada		0,00	0,00	0,00	0,00	0,00	0,00
Indispon.	3999	01-01-2023	Strada	Fabbricato	Strada		0,00	0,00	0,00	0,00	0,00	0,00
Indispon.	4000	01-01-2023	Strada	Fabbricato	Strada		0,00	0,00	0,00	0,00	0,00	0,00
Indispon.	4001	01-01-2023	Magazzino Comunale	Fabbricato	Magazzino Comunale		0,00	0,00	0,00	2.391,20	47,82	2.343,38
Indispon.	4002	01-01-2023	Magazzino Comunale	Fabbricato	Magazzino Comunale		0,00	0,00	0,00	0,00	0,00	0,00
Indispon.	4003	01-01-2023	Strada	Fabbricato	Strada		0,00	0,00	0,00	0,00	0,00	0,00

COMUNE DI PISOGNE(BS)

ELENCO BENI IMMOBILI (Anno: 2024)

Categ.	Progr.	Attivazione	Descrizione	Tipo	Tipologia	Aggregazione Raggruppamento	Costo storico	Consistenza Iniziale	Variazioni per scorporo	Variazioni	Anmortam.	Consistenza Finale
Indispon.	4004	01-01-2023	Magazzino Comunale	Fabbricato	Magazzino Comunale		0,00	0,00	0,00	0,00	0,00	0,00
Indispon.	4005	01-01-2023	Magazzino Comunale	Fabbricato	Magazzino Comunale		0,00	0,00	0,00	0,00	0,00	0,00
Indispon.	4006	01-01-2023	Strada	Fabbricato	Strada		0,00	0,00	0,00	0,00	0,00	0,00
Indispon.	4007	01-01-2023	Garage Sonvico	Fabbricato	Garage Sonvico		0,00	0,00	0,00	0,00	0,00	0,00
Indispon.	4008	01-01-2023	Strada	Fabbricato	Strada		0,00	0,00	0,00	0,00	0,00	0,00
Indispon.	4009	01-01-2023	Strada	Fabbricato	Strada		0,00	0,00	0,00	0,00	0,00	0,00
Indispon.	4010	01-01-2023	Strada	Fabbricato	Strada		0,00	0,00	0,00	0,00	0,00	0,00
Indispon.	4011	01-01-2023	Strada	Fabbricato	Strada		0,00	0,00	0,00	0,00	0,00	0,00
Indispon.	4012	01-01-2023	Strada	Fabbricato	Strada		0,00	0,00	0,00	0,00	0,00	0,00
Indispon.	4013	01-01-2023	Appartamento Via Agostino Romagnolo	Fabbricato	Appartamento Via Agostino Romagnolo		0,00	0,00	0,00	0,00	0,00	0,00
Indispon.	4014	01-01-2023	Centro Educazione Ambientale Fraine (CEA)	Fabbricato	Centro Educazione Ambientale Fraine (CEA)		0,00	0,00	0,00	0,00	0,00	0,00
Indispon.	4015	01-01-2023	Strada	Fabbricato	Strada		0,00	0,00	0,00	0,00	0,00	0,00
Indispon.	4016	01-01-2023	Strada	Fabbricato	Strada		0,00	0,00	0,00	0,00	0,00	0,00
Indispon.	4017	01-01-2023	Strada	Fabbricato	Strada		0,00	0,00	0,00	0,00	0,00	0,00
Indispon.	4018	01-01-2023	Strada	Fabbricato	Strada		0,00	0,00	0,00	0,00	0,00	0,00
Indispon.	4019	01-01-2023	Strada	Fabbricato	Strada		0,00	0,00	0,00	0,00	0,00	0,00
Indispon.	4020	01-01-2023	Strada	Fabbricato	Strada		0,00	0,00	0,00	0,00	0,00	0,00
Indispon.	4021	01-01-2023	Strada	Fabbricato	Strada		0,00	0,00	0,00	0,00	0,00	0,00
Indispon.	4022	01-01-2023	Strada	Fabbricato	Strada		0,00	0,00	0,00	0,00	0,00	0,00
Indispon.	4023	01-01-2023	Strada	Fabbricato	Strada		0,00	0,00	0,00	0,00	0,00	0,00

COMUNE DI PISOGNE(BS)

ELENCO BENI IMMOBILI (Anno: 2024)

Categ.	Progr.	Attivazione	Descrizione	Tipo	Tipologia	Aggregazione Raggruppamento	Costo storico	Consistenza Iniziale	Variazioni per scorporo	Variazioni	Annmortam.	Consistenza Finale
Indispon.	4024	01-01-2023	Strada	Fabbricato	Strada		0,00	0,00	0,00	0,00	0,00	0,00
Indispon.	4025	01-01-2023	Alloggi ERP Quartiere G.B. Bettoni	Fabbricato	Alloggi ERP Quartiere G.B. Bettoni		0,00	0,00	0,00	0,00	0,00	0,00
Indispon.	4026	01-01-2023	Alloggi ERP Quartiere G.B. Bettoni	Fabbricato	Alloggi ERP Quartiere G.B. Bettoni		0,00	0,00	0,00	0,00	0,00	0,00
Indispon.	4027	01-01-2023	Alloggi ERP Quartiere G.B. Bettoni	Fabbricato	Alloggi ERP Quartiere G.B. Bettoni		0,00	0,00	0,00	0,00	0,00	0,00
Indispon.	4028	01-01-2023	Alloggi ERP Quartiere G.B. Bettoni	Fabbricato	Alloggi ERP Quartiere G.B. Bettoni		0,00	0,00	0,00	0,00	0,00	0,00
Indispon.	4029	01-01-2023	Alloggi ERP Quartiere G.B. Bettoni	Fabbricato	Alloggi ERP Quartiere G.B. Bettoni		0,00	0,00	0,00	0,00	0,00	0,00
Indispon.	4030	01-01-2023	Alloggi ERP Quartiere G.B. Bettoni	Fabbricato	Alloggi ERP Quartiere G.B. Bettoni		0,00	0,00	0,00	0,00	0,00	0,00
Indispon.	4031	01-01-2023	Alloggi ERP Quartiere G.B. Bettoni	Fabbricato	Alloggi ERP Quartiere G.B. Bettoni		0,00	0,00	0,00	0,00	0,00	0,00
Indispon.	4032	01-01-2023	Alloggi ERP Quartiere G.B. Bettoni	Fabbricato	Alloggi ERP Quartiere G.B. Bettoni		0,00	0,00	0,00	0,00	0,00	0,00
Indispon.	4033	01-01-2023	Alloggi ERP Quartiere G.B. Bettoni	Fabbricato	Alloggi ERP Quartiere G.B. Bettoni		0,00	0,00	0,00	0,00	0,00	0,00
Indispon.	4034	01-01-2023	Alloggi ERP Quartiere G.B. Bettoni	Fabbricato	Alloggi ERP Quartiere G.B. Bettoni		0,00	0,00	0,00	0,00	0,00	0,00
Indispon.	4035	01-01-2023	Alloggi ERP Quartiere G.B. Bettoni	Fabbricato	Alloggi ERP Quartiere G.B. Bettoni		0,00	0,00	0,00	0,00	0,00	0,00
Indispon.	4036	01-01-2023	Ex caserma Guardia di Finanza	Fabbricato	Ex caserma Guardia di Finanza		0,00	0,00	0,00	0,00	0,00	0,00
Indispon.	4037	01-01-2023	Strada	Fabbricato	Strada		0,00	0,00	0,00	0,00	0,00	0,00
Indispon.	4038	01-01-2023	Ex caserma Guardia di Finanza	Fabbricato	Ex caserma Guardia di Finanza		0,00	0,00	0,00	0,00	0,00	0,00
Indispon.	4039	01-01-2023	Ex caserma Guardia di Finanza	Fabbricato	Ex caserma Guardia di Finanza		0,00	0,00	0,00	0,00	0,00	0,00
Indispon.	4040	01-01-2023	Strada	Fabbricato	Strada		0,00	0,00	0,00	0,00	0,00	0,00
Indispon.	4041	01-01-2023	Strada	Fabbricato	Strada		0,00	0,00	0,00	0,00	0,00	0,00
Indispon.	4042	01-01-2023	Area Pump Truck	Fabbricato	Area Pump Truck		0,00	0,00	0,00	0,00	0,00	0,00
Indispon.	4043	01-01-2023	Area Pump Truck	Fabbricato	Area Pump Truck		0,00	0,00	0,00	0,00	0,00	0,00

COMUNE DI PISOGNE(BS)

ELENCO BENI IMMOBILI (Anno: 2024)

Categ.	Progr.	Attivazione	Descrizione	Tipo	Tipologia	Aggregazione Raggruppamento	Costo storico	Consistenza Iniziale	Variazioni per scorporo	Variazioni	Ammortam.	Consistenza Finale
Indispon.	4044	01-01-2023	Area Pump Truck	Fabbricato	Area Pump Truck		0,00	0,00	0,00	0,00	0,00	0,00
Indispon.	4045	01-01-2023	Area Pump Truck	Fabbricato	Area Pump Truck		0,00	0,00	0,00	0,00	0,00	0,00
Indispon.	4046	01-01-2023	Area Pump Truck	Fabbricato	Area Pump Truck		0,00	0,00	0,00	0,00	0,00	0,00
Indispon.	4047	01-01-2023	Strada	Fabbricato	Strada		0,00	0,00	0,00	0,00	0,00	0,00
Indispon.	4048	01-01-2023	Condominio Viale Giuseppe Palini (ProprietÀ dell'area)	Fabbricato	Condominio Viale Giuseppe Palini (ProprietÀ dell'area)		0,00	0,00	0,00	0,00	0,00	0,00
Indispon.	4049	01-01-2023	Condominio Viale Giuseppe Palini (ProprietÀ dell'area)	Fabbricato	Condominio Viale Giuseppe Palini (ProprietÀ dell'area)		0,00	0,00	0,00	0,00	0,00	0,00
Indispon.	4050	01-01-2023	Condominio Viale Giuseppe Palini (ProprietÀ dell'area)	Fabbricato	Condominio Viale Giuseppe Palini (ProprietÀ dell'area)		0,00	0,00	0,00	0,00	0,00	0,00
Indispon.	4051	01-01-2023	Condominio Viale Giuseppe Palini (ProprietÀ dell'area)	Fabbricato	Condominio Viale Giuseppe Palini (ProprietÀ dell'area)		0,00	0,00	0,00	0,00	0,00	0,00
Indispon.	4052	01-01-2023	Condominio Viale Giuseppe Palini (ProprietÀ dell'area)	Fabbricato	Condominio Viale Giuseppe Palini (ProprietÀ dell'area)		0,00	0,00	0,00	0,00	0,00	0,00
Indispon.	4053	01-01-2023	Condominio Viale Giuseppe Palini (ProprietÀ dell'area)	Fabbricato	Condominio Viale Giuseppe Palini (ProprietÀ dell'area)		0,00	0,00	0,00	0,00	0,00	0,00
Indispon.	4054	01-01-2023	Condominio Viale Giuseppe Palini (ProprietÀ dell'area)	Fabbricato	Condominio Viale Giuseppe Palini (ProprietÀ dell'area)		0,00	0,00	0,00	0,00	0,00	0,00
Indispon.	4055	01-01-2023	Condominio Viale Giuseppe Palini (ProprietÀ dell'area)	Fabbricato	Condominio Viale Giuseppe Palini (ProprietÀ dell'area)		0,00	0,00	0,00	0,00	0,00	0,00
Indispon.	4056	01-01-2023	Condominio Viale Giuseppe Palini (ProprietÀ dell'area)	Fabbricato	Condominio Viale Giuseppe Palini (ProprietÀ dell'area)		0,00	0,00	0,00	0,00	0,00	0,00
Indispon.	4057	01-01-2023	Condominio Viale Giuseppe Palini (ProprietÀ dell'area)	Fabbricato	Condominio Viale Giuseppe Palini (ProprietÀ dell'area)		0,00	0,00	0,00	0,00	0,00	0,00
Indispon.	4058	01-01-2023	Condominio Viale Giuseppe Palini (ProprietÀ dell'area)	Fabbricato	Condominio Viale Giuseppe Palini (ProprietÀ dell'area)		0,00	0,00	0,00	0,00	0,00	0,00
Indispon.	4059	01-01-2023	Condominio Viale Giuseppe Palini	Fabbricato	Condominio Viale Giuseppe		0,00	0,00	0,00	0,00	0,00	0,00

COMUNE DI PISOGNE(BS)

ELENCO BENI IMMOBILI (Anno: 2024)

Categ.	Progr.	Attivazione	Descrizione	Tipo	Tipologia	Aggregazione Raggruppamento	Costo storico	Consistenza Iniziale	Variazioni per scorporo	Variazioni	Anmortam.	Consistenza Finale
			(Propriet� dell'area)		Palini (Propriet� dell'area)							
Indispon.	4060	01-01-2023	Condominio Viale Giuseppe Palini (Propriet� dell'area)	Fabbricato	Condominio Viale Giuseppe Palini (Propriet� dell'area)		0,00	0,00	0,00	0,00	0,00	0,00
Indispon.	4061	01-01-2023	Condominio Viale Giuseppe Palini (Propriet� dell'area)	Fabbricato	Condominio Viale Giuseppe Palini (Propriet� dell'area)		0,00	0,00	0,00	0,00	0,00	0,00
Indispon.	4062	01-01-2023	Condominio Viale Giuseppe Palini (Propriet� dell'area)	Fabbricato	Condominio Viale Giuseppe Palini (Propriet� dell'area)		0,00	0,00	0,00	0,00	0,00	0,00
Indispon.	4063	01-01-2023	Condominio Viale Giuseppe Palini (Propriet� dell'area)	Fabbricato	Condominio Viale Giuseppe Palini (Propriet� dell'area)		0,00	0,00	0,00	0,00	0,00	0,00
Indispon.	4064	01-01-2023	Condominio Viale Giuseppe Palini (Propriet� dell'area)	Fabbricato	Condominio Viale Giuseppe Palini (Propriet� dell'area)		0,00	0,00	0,00	0,00	0,00	0,00
Indispon.	4065	01-01-2023	Condominio Viale Giuseppe Palini (Propriet� dell'area)	Fabbricato	Condominio Viale Giuseppe Palini (Propriet� dell'area)		0,00	0,00	0,00	0,00	0,00	0,00
Indispon.	4066	01-01-2023	Condominio Via Milano (Propriet� dell'area)	Fabbricato	Condominio Via Milano (Propriet� dell'area)		0,00	0,00	0,00	0,00	0,00	0,00
Indispon.	4067	01-01-2023	Condominio Via Milano (Propriet� dell'area)	Fabbricato	Condominio Via Milano (Propriet� dell'area)		0,00	0,00	0,00	0,00	0,00	0,00
Indispon.	4068	01-01-2023	Condominio Via Milano (Propriet� dell'area)	Fabbricato	Condominio Via Milano (Propriet� dell'area)		0,00	0,00	0,00	0,00	0,00	0,00
Indispon.	4069	01-01-2023	Condominio Via Milano (Propriet� dell'area)	Fabbricato	Condominio Via Milano (Propriet� dell'area)		0,00	0,00	0,00	0,00	0,00	0,00
Indispon.	4070	01-01-2023	Condominio Via Milano (Propriet� dell'area)	Fabbricato	Condominio Via Milano (Propriet� dell'area)		0,00	0,00	0,00	0,00	0,00	0,00
Indispon.	4071	01-01-2023	Condominio Via Milano (Propriet� dell'area)	Fabbricato	Condominio Via Milano (Propriet� dell'area)		0,00	0,00	0,00	0,00	0,00	0,00
Indispon.	4072	01-01-2023	Condominio Via Milano (Propriet� dell'area)	Fabbricato	Condominio Via Milano (Propriet� dell'area)		0,00	0,00	0,00	0,00	0,00	0,00
Indispon.	4073	01-01-2023	Condominio Via Milano (Propriet� dell'area)	Fabbricato	Condominio Via Milano (Propriet� dell'area)		0,00	0,00	0,00	0,00	0,00	0,00

COMUNE DI PISOGNE(BS)

ELENCO BENI IMMOBILI (Anno: 2024)

Categ.	Progr.	Attivazione	Descrizione	Tipo	Tipologia	Aggregazione Raggruppamento	Costo storico	Consistenza Iniziale	Variazioni per scorporo	Variazioni	Anmortam.	Consistenza Finale
Indispon.	4074	01-01-2023	Condominio Via Milano (Propriet� dell'area)	Fabbricato	Condominio Via Milano (Propriet� dell'area)		0,00	0,00	0,00	0,00	0,00	0,00
Indispon.	4075	01-01-2023	Condominio Via Milano (Propriet� dell'area)	Fabbricato	Condominio Via Milano (Propriet� dell'area)		0,00	0,00	0,00	0,00	0,00	0,00
Indispon.	4076	01-01-2023	Condominio Via Milano (Propriet� dell'area)	Fabbricato	Condominio Via Milano (Propriet� dell'area)		0,00	0,00	0,00	0,00	0,00	0,00
Indispon.	4077	01-01-2023	Condominio Via Milano (Propriet� dell'area)	Fabbricato	Condominio Via Milano (Propriet� dell'area)		0,00	0,00	0,00	0,00	0,00	0,00
Indispon.	4078	01-01-2023	Condominio Via Milano (Propriet� dell'area)	Fabbricato	Condominio Via Milano (Propriet� dell'area)		0,00	0,00	0,00	0,00	0,00	0,00
Indispon.	4079	01-01-2023	Condominio Via Milano (Propriet� dell'area)	Fabbricato	Condominio Via Milano (Propriet� dell'area)		0,00	0,00	0,00	0,00	0,00	0,00
Indispon.	4080	01-01-2023	Condominio Via Milano (Propriet� dell'area)	Fabbricato	Condominio Via Milano (Propriet� dell'area)		0,00	0,00	0,00	0,00	0,00	0,00
Indispon.	4081	01-01-2023	Condominio Via Milano (Propriet� dell'area)	Fabbricato	Condominio Via Milano (Propriet� dell'area)		0,00	0,00	0,00	0,00	0,00	0,00
Indispon.	4082	01-01-2023	Condominio Via Milano (Propriet� dell'area)	Fabbricato	Condominio Via Milano (Propriet� dell'area)		0,00	0,00	0,00	0,00	0,00	0,00
Indispon.	4083	01-01-2023	Condominio Via Milano (Propriet� dell'area)	Fabbricato	Condominio Via Milano (Propriet� dell'area)		0,00	0,00	0,00	0,00	0,00	0,00
Indispon.	4084	01-01-2023	Condominio Via Milano (Propriet� dell'area)	Fabbricato	Condominio Via Milano (Propriet� dell'area)		0,00	0,00	0,00	0,00	0,00	0,00
Indispon.	4085	01-01-2023	Condominio Via Milano (Propriet� dell'area)	Fabbricato	Condominio Via Milano (Propriet� dell'area)		0,00	0,00	0,00	0,00	0,00	0,00
Indispon.	4086	01-01-2023	Condominio Via Milano (Propriet� dell'area)	Fabbricato	Condominio Via Milano (Propriet� dell'area)		0,00	0,00	0,00	0,00	0,00	0,00
Indispon.	4087	01-01-2023	Condominio Via Milano (Propriet� dell'area)	Fabbricato	Condominio Via Milano (Propriet� dell'area)		0,00	0,00	0,00	0,00	0,00	0,00
Indispon.	4088	01-01-2023	Condominio Via Milano (Propriet� dell'area)	Fabbricato	Condominio Via Milano (Propriet� dell'area)		0,00	0,00	0,00	0,00	0,00	0,00

COMUNE DI PISOGNE(BS)

ELENCO BENI IMMOBILI (Anno: 2024)

Categ.	Progr.	Attivazione	Descrizione	Tipo	Tipologia	Aggregazione Raggruppamento	Costo storico	Consistenza Iniziale	Variazioni per scorporo	Variazioni	Ammortam.	Consistenza Finale
Indispon.	4089	01-01-2023	Condominio Via Milano (ProprietÀ dell'area)	Fabbricato	Condominio Via Milano (ProprietÀ dell'area)		0,00	0,00	0,00	0,00	0,00	0,00
Indispon.	4090	01-01-2023	Condominio Via Milano (ProprietÀ dell'area)	Fabbricato	Condominio Via Milano (ProprietÀ dell'area)		0,00	0,00	0,00	0,00	0,00	0,00
Indispon.	4091	01-01-2023	Condominio Via Milano (ProprietÀ dell'area)	Fabbricato	Condominio Via Milano (ProprietÀ dell'area)		0,00	0,00	0,00	0,00	0,00	0,00
Indispon.	4092	01-01-2023	Condominio Via Milano (ProprietÀ dell'area)	Fabbricato	Condominio Via Milano (ProprietÀ dell'area)		0,00	0,00	0,00	0,00	0,00	0,00
Indispon.	4093	01-01-2023	Condominio Via Milano (ProprietÀ dell'area)	Fabbricato	Condominio Via Milano (ProprietÀ dell'area)		0,00	0,00	0,00	0,00	0,00	0,00
Indispon.	4094	01-01-2023	Condominio Via Milano (ProprietÀ dell'area)	Fabbricato	Condominio Via Milano (ProprietÀ dell'area)		0,00	0,00	0,00	0,00	0,00	0,00
Indispon.	4095	01-01-2023	Condominio Via Milano (ProprietÀ dell'area)	Fabbricato	Condominio Via Milano (ProprietÀ dell'area)		0,00	0,00	0,00	0,00	0,00	0,00
Indispon.	4096	01-01-2023	Condominio Via Milano (ProprietÀ dell'area)	Fabbricato	Condominio Via Milano (ProprietÀ dell'area)		0,00	0,00	0,00	0,00	0,00	0,00
Indispon.	4097	01-01-2023	Condominio Via Milano (ProprietÀ dell'area)	Fabbricato	Condominio Via Milano (ProprietÀ dell'area)		0,00	0,00	0,00	0,00	0,00	0,00
Indispon.	4098	01-01-2023	Condominio Via Milano (ProprietÀ dell'area)	Fabbricato	Condominio Via Milano (ProprietÀ dell'area)		0,00	0,00	0,00	0,00	0,00	0,00
Indispon.	4099	01-01-2023	Condominio Via Milano (ProprietÀ dell'area)	Fabbricato	Condominio Via Milano (ProprietÀ dell'area)		0,00	0,00	0,00	0,00	0,00	0,00
Indispon.	4100	01-01-2023	Condominio Via Milano (ProprietÀ dell'area)	Fabbricato	Condominio Via Milano (ProprietÀ dell'area)		0,00	0,00	0,00	0,00	0,00	0,00
Indispon.	4101	01-01-2023	Condominio Via Milano (ProprietÀ dell'area)	Fabbricato	Condominio Via Milano (ProprietÀ dell'area)		0,00	0,00	0,00	0,00	0,00	0,00
Indispon.	4102	01-01-2023	Condominio Via Milano (ProprietÀ dell'area)	Fabbricato	Condominio Via Milano (ProprietÀ dell'area)		0,00	0,00	0,00	0,00	0,00	0,00
Indispon.	4103	01-01-2023	Condominio Via Milano (ProprietÀ dell'area)	Fabbricato	Condominio Via Milano (ProprietÀ dell'area)		0,00	0,00	0,00	0,00	0,00	0,00

COMUNE DI PISOGNE(BS)

ELENCO BENI IMMOBILI (Anno: 2024)

Categ.	Progr.	Attivazione	Descrizione	Tipo	Tipologia	Aggregazione Raggruppamento	Costo storico	Consistenza Iniziale	Variazioni per scorporo	Variazioni	Anmortam.	Consistenza Finale
			dell'area)		(Propriet� dell'area)							
Indispon.	4104	01-01-2023	Condominio Via Milano (Propriet� dell'area)	Fabbricato	Condominio Via Milano (Propriet� dell'area)		0,00	0,00	0,00	0,00	0,00	0,00
Indispon.	4105	01-01-2023	Condominio Via Milano (Propriet� dell'area)	Fabbricato	Condominio Via Milano (Propriet� dell'area)		0,00	0,00	0,00	0,00	0,00	0,00
Indispon.	4106	01-01-2023	Condominio Via Milano (Propriet� dell'area)	Fabbricato	Condominio Via Milano (Propriet� dell'area)		0,00	0,00	0,00	0,00	0,00	0,00
Indispon.	4107	01-01-2023	Condominio Via Milano (Propriet� dell'area)	Fabbricato	Condominio Via Milano (Propriet� dell'area)		0,00	0,00	0,00	0,00	0,00	0,00
Indispon.	4108	01-01-2023	Condominio Via Milano (Propriet� dell'area)	Fabbricato	Condominio Via Milano (Propriet� dell'area)		0,00	0,00	0,00	0,00	0,00	0,00
Indispon.	4109	01-01-2023	Condominio Via Milano (Propriet� dell'area)	Fabbricato	Condominio Via Milano (Propriet� dell'area)		0,00	0,00	0,00	0,00	0,00	0,00
Indispon.	4110	01-01-2023	Condominio Via Milano (Propriet� dell'area)	Fabbricato	Condominio Via Milano (Propriet� dell'area)		0,00	0,00	0,00	0,00	0,00	0,00
Indispon.	4111	01-01-2023	Condominio Via Milano (Propriet� dell'area)	Fabbricato	Condominio Via Milano (Propriet� dell'area)		0,00	0,00	0,00	0,00	0,00	0,00
Indispon.	4112	01-01-2023	Condominio Via Milano (Propriet� dell'area)	Fabbricato	Condominio Via Milano (Propriet� dell'area)		0,00	0,00	0,00	0,00	0,00	0,00
Indispon.	4113	01-01-2023	Condominio Via Milano (Propriet� dell'area)	Fabbricato	Condominio Via Milano (Propriet� dell'area)		0,00	0,00	0,00	0,00	0,00	0,00
Indispon.	4114	01-01-2023	Condominio Via Milano (Propriet� dell'area)	Fabbricato	Condominio Via Milano (Propriet� dell'area)		0,00	0,00	0,00	0,00	0,00	0,00
Indispon.	4115	01-01-2023	Condominio Via Milano (Propriet� dell'area)	Fabbricato	Condominio Via Milano (Propriet� dell'area)		0,00	0,00	0,00	0,00	0,00	0,00
Indispon.	4116	01-01-2023	Condominio Via Milano (Propriet� dell'area)	Fabbricato	Condominio Via Milano (Propriet� dell'area)		0,00	0,00	0,00	0,00	0,00	0,00
Indispon.	4117	01-01-2023	Condominio Via Milano (Propriet� dell'area)	Fabbricato	Condominio Via Milano (Propriet� dell'area)		0,00	0,00	0,00	0,00	0,00	0,00

ELENCO BENI IMMOBILI (Anno: 2024)

Categ.	Progr.	Attivazione	Descrizione	Tipo	Tipologia	Aggregazione Raggruppamento	Costo storico	Consistenza Iniziale	Variazioni per scorporo	Variazioni	Anmortam.	Consistenza Finale
Indispon.	4118	01-01-2023	Condominio Via Milano (Propriet� dell'area)	Fabbricato	Condominio Via Milano (Propriet� dell'area)		0,00	0,00	0,00	0,00	0,00	0,00
Indispon.	4119	01-01-2023	Condominio Via Milano (Propriet� dell'area)	Fabbricato	Condominio Via Milano (Propriet� dell'area)		0,00	0,00	0,00	0,00	0,00	0,00
Indispon.	4120	01-01-2023	Condominio Via Milano (Propriet� dell'area)	Fabbricato	Condominio Via Milano (Propriet� dell'area)		0,00	0,00	0,00	0,00	0,00	0,00
Indispon.	4121	01-01-2023	Condominio Via Milano (Propriet� dell'area)	Fabbricato	Condominio Via Milano (Propriet� dell'area)		0,00	0,00	0,00	0,00	0,00	0,00
Indispon.	4122	01-01-2023	Condominio Via Milano (Propriet� dell'area)	Fabbricato	Condominio Via Milano (Propriet� dell'area)		0,00	0,00	0,00	0,00	0,00	0,00
Indispon.	4123	01-01-2023	Condominio Via Milano (Propriet� dell'area)	Fabbricato	Condominio Via Milano (Propriet� dell'area)		0,00	0,00	0,00	0,00	0,00	0,00
Indispon.	4124	01-01-2023	Strada	Fabbricato	Strada		0,00	0,00	0,00	0,00	0,00	0,00
Indispon.	4125	01-01-2023	Strada	Fabbricato	Strada		0,00	0,00	0,00	0,00	0,00	0,00
Indispon.	4126	01-01-2023	Strada	Fabbricato	Strada		0,00	0,00	0,00	0,00	0,00	0,00
Indispon.	4127	01-01-2023	Strada	Fabbricato	Strada		0,00	0,00	0,00	0,00	0,00	0,00
Indispon.	4128	01-01-2023	Strada	Fabbricato	Strada		0,00	0,00	0,00	0,00	0,00	0,00
Indispon.	4129	01-01-2023	Strada	Fabbricato	Strada		0,00	0,00	0,00	0,00	0,00	0,00
Indispon.	4130	01-01-2023	Condominio Via Madonnina (Propriet� dell'area)	Fabbricato	Condominio Via Madonnina (Propriet� dell'area)		0,00	0,00	0,00	0,00	0,00	0,00
Indispon.	4131	01-01-2023	Condominio Via Madonnina (Propriet� dell'area)	Fabbricato	Condominio Via Madonnina (Propriet� dell'area)		0,00	0,00	0,00	0,00	0,00	0,00
Indispon.	4132	01-01-2023	Condominio Via Madonnina (Propriet� dell'area)	Fabbricato	Condominio Via Madonnina (Propriet� dell'area)		0,00	0,00	0,00	0,00	0,00	0,00
Indispon.	4133	01-01-2023	Condominio Via Madonnina (Propriet� dell'area)	Fabbricato	Condominio Via Madonnina (Propriet� dell'area)		0,00	0,00	0,00	0,00	0,00	0,00
Indispon.	4134	01-01-2023	Condominio Via Madonnina (Propriet� dell'area)	Fabbricato	Condominio Via Madonnina (Propriet� dell'area)		0,00	0,00	0,00	0,00	0,00	0,00

COMUNE DI PISOGNE(BS)

ELENCO BENI IMMOBILI (Anno: 2024)

Categ.	Progr.	Attivazione	Descrizione	Tipo	Tipologia	Aggregazione Raggruppamento	Costo storico	Consistenza Iniziale	Variazioni per scorporo	Variazioni	Anmortam.	Consistenza Finale
			dell'area)		(Propriet� dell'area)							
Indispon.	4135	01-01-2023	Condominio Via Madonnina (Propriet� dell'area)	Fabbricato	Condominio Via Madonnina (Propriet� dell'area)		0,00	0,00	0,00	0,00	0,00	0,00
Indispon.	4136	01-01-2023	Condominio Via Madonnina (Propriet� dell'area)	Fabbricato	Condominio Via Madonnina (Propriet� dell'area)		0,00	0,00	0,00	0,00	0,00	0,00
Indispon.	4137	01-01-2023	Condominio Via Madonnina (Propriet� dell'area)	Fabbricato	Condominio Via Madonnina (Propriet� dell'area)		0,00	0,00	0,00	0,00	0,00	0,00
Indispon.	4138	01-01-2023	Condominio Via Madonnina (Propriet� dell'area)	Fabbricato	Condominio Via Madonnina (Propriet� dell'area)		0,00	0,00	0,00	0,00	0,00	0,00
Indispon.	4139	01-01-2023	Condominio Via Madonnina (Propriet� dell'area)	Fabbricato	Condominio Via Madonnina (Propriet� dell'area)		0,00	0,00	0,00	0,00	0,00	0,00
Indispon.	4140	01-01-2023	Condominio Via Madonnina (Propriet� dell'area)	Fabbricato	Condominio Via Madonnina (Propriet� dell'area)		0,00	0,00	0,00	0,00	0,00	0,00
Indispon.	4141	01-01-2023	Condominio Via Madonnina (Propriet� dell'area)	Fabbricato	Condominio Via Madonnina (Propriet� dell'area)		0,00	0,00	0,00	0,00	0,00	0,00
Indispon.	4142	01-01-2023	Condominio Via Madonnina (Propriet� dell'area)	Fabbricato	Condominio Via Madonnina (Propriet� dell'area)		0,00	0,00	0,00	0,00	0,00	0,00
Indispon.	4143	01-01-2023	Condominio Via Madonnina (Propriet� dell'area)	Fabbricato	Condominio Via Madonnina (Propriet� dell'area)		0,00	0,00	0,00	0,00	0,00	0,00
Indispon.	4144	01-01-2023	Condominio Via Madonnina (Propriet� dell'area)	Fabbricato	Condominio Via Madonnina (Propriet� dell'area)		0,00	0,00	0,00	0,00	0,00	0,00
Indispon.	4145	01-01-2023	Condominio Via Madonnina (Propriet� dell'area)	Fabbricato	Condominio Via Madonnina (Propriet� dell'area)		0,00	0,00	0,00	0,00	0,00	0,00
Indispon.	4146	01-01-2023	Condominio Via Madonnina (Propriet� dell'area)	Fabbricato	Condominio Via Madonnina (Propriet� dell'area)		0,00	0,00	0,00	0,00	0,00	0,00
Indispon.	4147	01-01-2023	Condominio Via Madonnina (Propriet� dell'area)	Fabbricato	Condominio Via Madonnina (Propriet� dell'area)		0,00	0,00	0,00	0,00	0,00	0,00
Indispon.	4148	01-01-2023	Condominio Via Madonnina (Propriet� dell'area)	Fabbricato	Condominio Via Madonnina (Propriet� dell'area)		0,00	0,00	0,00	0,00	0,00	0,00

ELENCO BENI IMMOBILI (Anno: 2024)

Categ.	Progr.	Attivazione	Descrizione	Tipo	Tipologia	Aggregazione Raggruppamento	Costo storico	Consistenza Iniziale	Variazioni per scorporo	Variazioni	Ammortam.	Consistenza Finale
Indispon.	4149	01-01-2023	Condominio Via Madonnina (ProprietÀ dell'area)	Fabbricato	Condominio Via Madonnina (ProprietÀ dell'area)		0,00	0,00	0,00	0,00	0,00	0,00
Indispon.	4150	01-01-2023	Strada	Fabbricato	Strada		0,00	0,00	0,00	0,00	0,00	0,00
Indispon.	4151	01-01-2023	Strada	Fabbricato	Strada		0,00	0,00	0,00	0,00	0,00	0,00
Indispon.	4152	01-01-2023	Strada	Fabbricato	Strada		0,00	0,00	0,00	0,00	0,00	0,00
Indispon.	4153	01-01-2023	Strada	Fabbricato	Strada		0,00	0,00	0,00	0,00	0,00	0,00
Indispon.	4154	01-01-2023	Strada	Fabbricato	Strada		0,00	0,00	0,00	0,00	0,00	0,00
Indispon.	4155	01-01-2023	Rifugio Medelet	Fabbricato	Rifugio Medelet		0,00	0,00	0,00	0,00	0,00	0,00
Indispon.	4156	01-01-2023	Condominio Via Don Faustino Bonetti (ProprietÀ dell'area)	Fabbricato	Condominio Via Don Faustino Bonetti (ProprietÀ dell'area)		0,00	0,00	0,00	0,00	0,00	0,00
Indispon.	4157	01-01-2023	Condominio Via Don Faustino Bonetti (ProprietÀ dell'area)	Fabbricato	Condominio Via Don Faustino Bonetti (ProprietÀ dell'area)		0,00	0,00	0,00	0,00	0,00	0,00
Indispon.	4158	01-01-2023	Condominio Via Don Faustino Bonetti (ProprietÀ dell'area)	Fabbricato	Condominio Via Don Faustino Bonetti (ProprietÀ dell'area)		0,00	0,00	0,00	0,00	0,00	0,00
Indispon.	4159	01-01-2023	Condominio Via Don Faustino Bonetti (ProprietÀ dell'area)	Fabbricato	Condominio Via Don Faustino Bonetti (ProprietÀ dell'area)		0,00	0,00	0,00	0,00	0,00	0,00
Indispon.	4160	01-01-2023	Condominio Via Don Faustino Bonetti (ProprietÀ dell'area)	Fabbricato	Condominio Via Don Faustino Bonetti (ProprietÀ dell'area)		0,00	0,00	0,00	0,00	0,00	0,00
Indispon.	4161	01-01-2023	Condominio Via Don Faustino Bonetti (ProprietÀ dell'area)	Fabbricato	Condominio Via Don Faustino Bonetti (ProprietÀ dell'area)		0,00	0,00	0,00	0,00	0,00	0,00
Indispon.	4162	01-01-2023	Condominio Via Don Faustino Bonetti (ProprietÀ dell'area)	Fabbricato	Condominio Via Don Faustino Bonetti (ProprietÀ dell'area)		0,00	0,00	0,00	0,00	0,00	0,00
Indispon.	4163	01-01-2023	Condominio Via Don Faustino Bonetti (ProprietÀ dell'area)	Fabbricato	Condominio Via Don Faustino Bonetti (ProprietÀ dell'area)		0,00	0,00	0,00	0,00	0,00	0,00
Indispon.	4164	01-01-2023	Condominio Via Don Faustino Bonetti (ProprietÀ dell'area)	Fabbricato	Condominio Via Don Faustino Bonetti (ProprietÀ dell'area)		0,00	0,00	0,00	0,00	0,00	0,00
Indispon.	4165	01-01-2023	Condominio Via Don Faustino Bonetti	Fabbricato	Condominio Via Don Faustino		0,00	0,00	0,00	0,00	0,00	0,00

COMUNE DI PISOGNE(BS)

ELENCO BENI IMMOBILI (Anno: 2024)

Categ.	Progr.	Attivazione	Descrizione	Tipo	Tipologia	Aggregazione Raggruppamento	Costo storico	Consistenza Iniziale	Variazioni per scorporo	Variazioni	Anmortam.	Consistenza Finale
			(Propriet� dell'area)		Bonetti (Propriet� dell'area)							
Indispon.	4166	01-01-2023	Condominio Via Don Faustino Bonetti (Propriet� dell'area)	Fabbricato	Condominio Via Don Faustino Bonetti (Propriet� dell'area)		0,00	0,00	0,00	0,00	0,00	0,00
Indispon.	4167	01-01-2023	Condominio Via Don Faustino Bonetti (Propriet� dell'area)	Fabbricato	Condominio Via Don Faustino Bonetti (Propriet� dell'area)		0,00	0,00	0,00	0,00	0,00	0,00
Indispon.	4168	01-01-2023	Condominio Via Don Faustino Bonetti (Propriet� dell'area)	Fabbricato	Condominio Via Don Faustino Bonetti (Propriet� dell'area)		0,00	0,00	0,00	0,00	0,00	0,00
Indispon.	4169	01-01-2023	Condominio Via Don Faustino Bonetti (Propriet� dell'area)	Fabbricato	Condominio Via Don Faustino Bonetti (Propriet� dell'area)		0,00	0,00	0,00	0,00	0,00	0,00
Indispon.	4170	01-01-2023	Condominio Via Don Faustino Bonetti (Propriet� dell'area)	Fabbricato	Condominio Via Don Faustino Bonetti (Propriet� dell'area)		0,00	0,00	0,00	0,00	0,00	0,00
Indispon.	4171	01-01-2023	Condominio Via Don Faustino Bonetti (Propriet� dell'area)	Fabbricato	Condominio Via Don Faustino Bonetti (Propriet� dell'area)		0,00	0,00	0,00	0,00	0,00	0,00
Indispon.	4172	01-01-2023	Condominio Via Don Faustino Bonetti (Propriet� dell'area)	Fabbricato	Condominio Via Don Faustino Bonetti (Propriet� dell'area)		0,00	0,00	0,00	0,00	0,00	0,00
Indispon.	4173	01-01-2023	Condominio Via Don Faustino Bonetti (Propriet� dell'area)	Fabbricato	Condominio Via Don Faustino Bonetti (Propriet� dell'area)		0,00	0,00	0,00	0,00	0,00	0,00
Indispon.	4174	01-01-2023	Strada	Fabbricato	Strada		0,00	0,00	0,00	0,00	0,00	0,00
Indispon.	4175	01-01-2023	Strada	Fabbricato	Strada		0,00	0,00	0,00	0,00	0,00	0,00
Indispon.	4176	01-01-2023	Strada	Fabbricato	Strada		0,00	0,00	0,00	0,00	0,00	0,00
Indispon.	4177	01-01-2023	Strada	Fabbricato	Strada		0,00	0,00	0,00	0,00	0,00	0,00
Indispon.	4178	01-01-2023	Strada	Fabbricato	Strada		0,00	0,00	0,00	0,00	0,00	0,00
Indispon.	4179	01-01-2023	Strada	Fabbricato	Strada		0,00	0,00	0,00	0,00	0,00	0,00
Indispon.	4180	01-01-2023	Strada	Fabbricato	Strada		0,00	0,00	0,00	0,00	0,00	0,00
Indispon.	4181	01-01-2023	Strada	Fabbricato	Strada		0,00	0,00	0,00	0,00	0,00	0,00

COMUNE DI PISOGNE(BS)

ELENCO BENI IMMOBILI (Anno: 2024)

Categ.	Progr.	Attivazione	Descrizione	Tipo	Tipologia	Aggregazione Raggruppamento	Costo storico	Consistenza Iniziale	Variazioni per scorporo	Variazioni	Anmortam.	Consistenza Finale
Indispon.	4182	01-01-2023	Alloggi ERP Via San Bartolomeo	Fabbricato	Alloggi ERP Via San Bartolomeo		0,00	0,00	0,00	0,00	0,00	0,00
Indispon.	4183	01-01-2023	Alloggi ERP Via San Bartolomeo	Fabbricato	Alloggi ERP Via San Bartolomeo		0,00	0,00	0,00	0,00	0,00	0,00
Indispon.	4184	01-01-2023	Alloggi ERP Via San Bartolomeo	Fabbricato	Alloggi ERP Via San Bartolomeo		0,00	0,00	0,00	0,00	0,00	0,00
Indispon.	4185	01-01-2023	Alloggi ERP Via San Bartolomeo	Fabbricato	Alloggi ERP Via San Bartolomeo		0,00	0,00	0,00	0,00	0,00	0,00
Indispon.	4186	01-01-2023	Strada	Fabbricato	Strada		0,00	0,00	0,00	0,00	0,00	0,00
Indispon.	4187	14-01-2025	Parco Damioli	Terreno	Beni demaniali Terreni		0,00	0,00	0,00	0,00	0,00	0,00
Dispon.	1	21-03-2024	PIBI.LUSS - Piccola Biblioteca Lussignoli	Fabbricato	Pi.Bi.Luss - Piccola Biblioteca Lussignoli		12.681,90	0,00	0,00	12.681,90	156,04	12.525,86

ELENCO BENI IMMOBILI (Anno: 2024)

Modello	Consistenza Iniziale	Variazioni per scorporo	Variazioni	Ammortamenti	Consistenza Finale
Beni immobili di uso pubblico per natura (Demaniali)	50.231.261,52	0,00	2.465.830,32	2.062.460,77	50.634.631,07
Beni immobili di uso pubblico per destinazione (Indispon.)	7.221.250,06	0,00	4.360.910,24	162.044,18	11.420.116,12
Beni immobili patrimoniali disponibili (Dispon.)	0,00	0,00	12.681,90	156,04	12.525,86
TOTALE	57.452.511,58	0,00	6.839.422,46	2.224.660,99	62.067.273,05



COMUNE DI PISOGNE

PROVINCIA DI BRESCIA

Viale Vallecamonica, 2 25055 Pisogne


Tel. 0364/883011 - Fax: 0364/8830240

C.F. - P.IVA : 00377510177

pec: protocollo@pec.comune.pisogne.bs.it

E- mail: info@comune.pisogne.bs.it

sito internet <http://www.comune.pisogne.bs.it>



Elenco contratti di partenariato pubblico privato **Rendiconto della gestione 2024**

Di seguito si elencano i contratti di partenariato pubblico privato stipulati dall'Ente (art. 175, comma 7, ultimo capoverso del D.Lgs. n. 36 del 2023):

- Progettazione e realizzazione degli interventi di efficienza energetica, adeguamento normativo, riqualificazione, compresa la fornitura di energia elettrica, degli impianti di illuminazione pubblica comunali, ai sensi del combinato disposto degli artt. 180 e 183, comma 15 e ss., del d. lgs. 50/2016 e s.m.i.
CUP: D58I21000600004
CIG: 95780286BE
Valore complessivo del contratto (iva inclusa): € 3.641.699,63
Proponente/aggiudicatario: CAM1'S SRL SB
Durata: anni 15 a decorrere dal 2023
A fronte dell'importo dell'investimento effettuato dal soggetto privato, il Comune provvede al rimborso in quote annuali dei seguenti importi complessivi:
€ 1.400.967,85 per quota investimenti;
€ 1.338.186,77 per quota manutenzione;
€ 902.545,02 per quota fornitura di energia elettrica.
- Distretto energetico Valle Camonica e Sebino Bresciano – Concessione per l'affidamento mediante project-financing della progettazione, realizzazione e gestione dell'efficientamento energetico degli impianti di illuminazione degli edifici comunali – interventi sugli immobili di proprietà'
CUP: G43G17001390007
CIG: CIG derivato: 9150335750
Z7635F7CFE- Scuola Media Pisogne
ZB035F7DEB-Scuole Gratacasolo
Z7035F7E51-Scuola Elementare Pisogne
Z1035F7FE5-Palestra PALAISEOSERRATURE
Valore complessivo del contratto (iva inclusa): € 142.193,33
Proponente/aggiudicatario: ELETTRIO DINO IMPIANTI S.r.l.
Durata: anni 8 a decorrere dal 2022
A fronte dell'importo dell'investimento effettuato dal soggetto privato, il Comune provvede al rimborso in quote annuali dei seguenti importi complessivi:
€ 106.993,40 per quota investimenti;
€ 35.199,93 per quota manutenzione.

Comune di Pisogne

Conto del bilancio 2024

ENTRATE PER CAPITULO

RIEPILOGO GENERALE DELLE ENTRATE

TITOLO		DENOMINAZIONE	Residui attivi al 1/1/2024 (RS)		Riscossioni in conto residui (RR)		Riaccertamento residui (R)		Maggiori o minori entrate di competenza = A-CP		Residui attivi da esercizi precedenti (EP=RS-RR+R)	
TIPOLOGIA	Previsioni definitive di competenza (CP)		Riscossioni in conto competenza (RC)	Accertamenti (A)			Residui attivi da esercizio di competenza (EC=A-RC)					
	Previsioni definitive di cassa (CS)		Totale riscossioni (TR=RR+RC)	Maggiori o minori entrate di cassa = TR+CS								
							Totale residui attivi da riportare (TR=EP+EC)					
FONDO PLURIENNALE VINCOLATO DI PARTE CORRENTE												
FONDO PLURIENNALE VINCOLATO IN CONTO CAPITALE												
AVANZO DI AMMINISTRAZIONE												
FONDO DI CASSA												
TITOLO 1 - ENTRATE CORRENTI DI NATURA TRIBUTARIA, CONTRIBUTIVA E PEREQUATIVA			RS	926.796,96	RR	468.698,18	R	-110.912,38	P	0,00	EP	347.186,40
			CP	4.535.848,00	RC	4.004.486,47	I	4.419.480,89	CP	-116.367,11	EC	414.994,42
			CS	5.293.872,27	TR	4.473.184,65	FPV	-820.687,62			TR	762.180,82
TITOLO 2 - TRASFERIMENTI CORRENTI			RS	144.321,15	RR	131.104,36	R	-2.789,73	P	0,00	EP	10.427,06
			CP	1.100.349,41	RC	655.797,11	I	771.087,64	CP	-329.261,77	EC	115.290,53
			CS	1.348.635,86	TR	786.901,47	FPV	-561.734,39			TR	125.717,59
TITOLO 3 - ENTRATE EXTRATRIBUTARIE			RS	345.688,12	RR	201.706,13	R	-34.065,69	P	0,00	EP	109.916,30
			CP	1.460.029,46	RC	1.264.772,05	I	1.416.608,24	CP	-43.421,22	EC	151.836,19
			CS	1.764.815,20	TR	1.466.478,18	FPV	-298.337,02			TR	261.752,49
TITOLO 4 - ENTRATE IN CONTO CAPITALE			RS	3.199.073,07	RR	1.729.498,46	R	-131.649,46	P	0,00	EP	1.337.925,15
			CP	8.436.014,27	RC	1.667.543,79	I	3.403.465,60	CP	-5.032.548,67	EC	1.735.921,81
			CS	12.721.042,92	TR	3.397.042,25	FPV	-9.324.000,67			TR	3.073.846,96
TITOLO 5 - ENTRATE DA RIDUZIONE DI ATTIVITÀ FINANZIARIE			RS	300.000,00	RR	300.000,00	R	0,00	P	0,00	EP	0,00
			CP	442.680,87	RC	112.680,87	I	112.680,87	CP	-330.000,00	EC	0,00
			CS	742.680,87	TR	412.680,87	FPV	-330.000,00			TR	0,00
TITOLO 6 - ACCENSIONE PRESTITI			RS	5.431,12	RR	0,00	R	-2.980,94	P	0,00	EP	2.450,18
			CP	330.000,00	RC	0,00	I	0,00	CP	-330.000,00	EC	0,00
			CS	335.431,12	TR	0,00	FPV	-335.431,12			TR	2.450,18
TITOLO 7 - ANTICIPAZIONI DA ISTITUTO TESORIERE/CASSIERE			RS	0,00	RR	0,00	R	0,00	P	0,00	EP	0,00
			CP	500.000,00	RC	0,00	I	0,00	CP	-500.000,00	EC	0,00
			CS	500.000,00	TR	0,00	FPV	-500.000,00			TR	0,00
TITOLO 9 - ENTRATE PER CONTO TERZI E PARTITE DI GIRO			RS	36.739,04	RR	628,84	R	0,00	P	0,00	EP	36.110,20
			CP	2.908.000,00	RC	1.584.228,85	I	1.584.934,83	CP	-1.323.065,17	EC	705,98
			CS	2.944.739,04	TR	1.584.857,69	FPV	-1.359.881,35			TR	36.816,18

Comune di Pisogne - Conto del bilancio 2024 - Gestione delle entrate

TOTALE GENERALE ENTRATE	RS	4.958.049,46	RR	2.831.635,97	R	-282.398,20	EP	1.844.015,29
	CP	19.712.922,01	RC	9.289.509,14	A	11.708.258,07	EC	2.418.748,93
	CS	25.651.217,28	TR	12.121.145,11	CS	-13.530.072,17	TR	4.262.764,22

TITOLO		DENOMINAZIONE	Residui attivi al 1/1/2024 (RS)	Riscossioni in conto residui (RR)	Riaccertamento residui (R)	Maggiori o minori entrate di competenza = A-CP	Residui attivi da esercizi precedenti (EP=RS-RR+R)
TIPOLOGIA	Previsioni definitive di competenza (CP)		Riscossioni in conto competenza (RC)	Accertamenti (A)			
	Previsioni definitive di cassa (CS)		Totale riscossioni (TR=RR+RC)	Maggiori o minori entrate di cassa = TR+CS)	Totale residui attivi da riportare (TR=EP+EC)		
FONDO PLURIENNALE VINCOLATO DI PARTE CORRENTE							
FONDO PLURIENNALE VINCOLATO IN CONTO CAPITALE							
AVANZO DI AMMINISTRAZIONE							
FONDO DI CASSA							

TITOLO	DENOMINAZIONE		Residui attivi al 1/1/2024 (RS)		Riscossioni in conto residui (RR)		Riaccertamento residui (R)		Residui attivi da esercizi precedenti (EP=RS-RR+R)		
TIPOLOGIA			Previsioni definitive di competenza (CP)		Riscossioni in conto competenza (RC)		Accertamenti (A)		Maggiori o minori entrate di competenza = A-CP		
			Previsioni definitive di cassa (CS)		Totale riscossioni (TR=RR+RC)		Maggiori o minori entrate di cassa = TR+CS		Totale residui attivi da riportare (TR=EP+EC)		
TITOLO 1 - ENTRATE CORRENTI DI NATURA TRIBUTARIA, CONTRIBUTIVA E PEREQUATIVA											
1015	IMU		RS	172.136,06	RR	172.136,06	R	0,00	EP	0,00	
			CP	1.350.000,00	RC	1.283.338,10	A	1.297.191,17	CP	-52.808,83	
			CS	1.503.777,61	TR	1.455.474,16	CS	-48.303,45	TR	13.853,07	
1016	ACCERTAMENTI IMU		RS	162.416,64	RR	877,12	R	-42.024,60	EP	119.514,92	
			CP	100.000,00	RC	33.058,94	A	70.491,94	CP	-29.508,06	
			CS	242.745,64	TR	33.936,06	CS	-208.809,58	TR	156.947,92	
1017	IMU ANNI PRECEDENTI		RS	9.112,04	RR	9.112,04	R	0,00	EP	0,00	
			CP	60.000,00	RC	43.149,53	A	44.803,53	CP	-15.196,47	
			CS	60.644,08	TR	52.261,57	CS	-8.382,51	TR	1.654,00	
CATEGORIA 6 - IMPOSTA MUNICIPALE PROPRIA											
			RS	343.664,74	RR	182.125,22	R	-42.024,60	EP	119.514,92	
			CP	1.510.000,00	RC	1.359.546,57	A	1.412.486,64	CP	-97.513,36	
			CS	1.807.167,33	TR	1.541.671,79	CS	-265.495,54	TR	172.454,99	
1011	ACCERTAMENTO E LIQUIDAZIONE I.C.I		RS	0,00	RR	0,00	R	0,00	EP	0,00	
			CP	100,00	RC	54,93	A	54,93	CP	-45,07	
			CS	100,00	TR	54,93	CS	-45,07	TR	0,00	
CATEGORIA 8 - IMPOSTA COMUNALE SUGLI IMMOBILI (ICI)											
			RS	0,00	RR	0,00	R	0,00	EP	0,00	
			CP	100,00	RC	54,93	A	54,93	CP	-45,07	
			CS	100,00	TR	54,93	CS	-45,07	TR	0,00	
1060	ADDIZIONALE COMUNALE ALL'IRPEF		RS	50.363,00	RR	50.363,00	R	0,00	EP	0,00	
			CP	1.050.000,00	RC	1.056.777,10	A	1.058.885,30	CP	8.885,30	
			CS	1.100.363,00	TR	1.107.140,10	CS	6.777,10	TR	2.108,20	
CATEGORIA 16 - ADDIZIONALE COMUNALE IRPEF											
			RS	50.363,00	RR	50.363,00	R	0,00	EP	0,00	
			CP	1.050.000,00	RC	1.056.777,10	A	1.058.885,30	CP	8.885,30	
			CS	1.100.363,00	TR	1.107.140,10	CS	6.777,10	TR	2.108,20	
1025	IMPOSTA SOGGIORNO		RS	2.186,50	RR	2.379,00	R	192,50	EP	0,00	
			CP	40.000,00	RC	44.832,00	A	47.924,00	CP	7.924,00	
			CS	42.186,50	TR	47.211,00	CS	5.024,50	TR	3.092,00	
CATEGORIA 41 - IMPOSTA DI SOGGIORNO											
			RS	2.186,50	RR	2.379,00	R	192,50	EP	0,00	
			CP	40.000,00	RC	44.832,00	A	47.924,00	CP	7.924,00	
			CS	42.186,50	TR	47.211,00	CS	5.024,50	TR	3.092,00	

TITOLO	TIPOLOGIA	DENOMINAZIONE	Residui attivi al 1/1/2024 (RS)		Riscossioni in conto residui (RR)		Riaccertamento residui (R)		Residui attivi da esercizi precedenti (EP=RS-RR+R)	
			Previsioni definitive di competenza (CP)		Riscossioni in conto competenza (RC)		Accertamenti (A)		Residui attivi da esercizio di competenza = A-CP	
			Previsioni definitive di cassa (CS)		Totale riscossioni (TR=RR+RC)		Maggiori o minori entrate di cassa = TR+CS		Totale residui attivi da riportare (TR=EP+EC)	
1087		TARI	RS	493.605,55	RR	233.816,80	R	-41.506,27	EP	218.282,48
			CP	1.119.642,00	RC	749.544,61	A	1.106.398,76	EC	356.854,15
			CS	1.490.972,27	TR	983.361,41	CS	-507.610,86	TR	575.136,63
1088		TARI ANNI PRECEDENTI	RS	28.863,21	RR	8,73	R	-19.465,48	EP	9.389,00
			CP	50.000,00	RC	30.785,55	A	30.785,55	EC	0,00
			CS	78.863,21	TR	30.794,28	CS	-48.068,93	TR	9.389,00
CATEGORIA 51 - TASSA SMALTIMENTO RIFIUTI SOLIDI URBANI			RS	522.468,76	RR	233.825,53	R	-60.971,75	EP	227.671,48
			CP	1.169.642,00	RC	780.330,16	A	1.137.184,31	EC	356.854,15
			CS	1.569.835,48	TR	1.014.155,69	CS	-555.679,79	TR	584.525,63
1021		IMPOSTA COMUNALE PUBBLICITA' ANNI PRECEDENTI	RS	0,00	RR	0,00	R	0,00	EP	0,00
			CP	200,00	RC	0,00	A	0,00	EC	0,00
			CS	200,00	TR	0,00	CS	-200,00	TR	0,00
CATEGORIA 53 - IMPOSTA COMUNALE SULLA PUBBLICITA' E DIRITTO SULLE PUBBLICHE AFFISSIONI			RS	0,00	RR	0,00	R	0,00	EP	0,00
			CP	200,00	RC	0,00	A	0,00	EC	0,00
			CS	200,00	TR	0,00	CS	-200,00	TR	0,00
1096		TARES ANNI PRECEDENTI	RS	5,43	RR	5,43	R	0,00	EP	0,00
			CP	400,00	RC	378,60	A	378,60	EC	0,00
			CS	405,43	TR	384,03	CS	-21,40	TR	0,00
CATEGORIA 61 - TRIBUTO COMUNALE SUI RIFIUTI E SUI SERVIZI			RS	5,43	RR	5,43	R	0,00	EP	0,00
			CP	400,00	RC	378,60	A	378,60	EC	0,00
			CS	405,43	TR	384,03	CS	-21,40	TR	0,00
1110		TASSA PER AMMISSIONE A CONCORSI	RS	0,00	RR	0,00	R	0,00	EP	0,00
			CP	500,00	RC	490,00	A	490,00	EC	0,00
			CS	500,00	TR	490,00	CS	-10,00	TR	0,00
CATEGORIA 99 - ALTRE IMPOSTE, TASSE E PROVENTI N.A.C.			RS	0,00	RR	0,00	R	0,00	EP	0,00
			CP	500,00	RC	490,00	A	490,00	EC	0,00
			CS	500,00	TR	490,00	CS	-10,00	TR	0,00
TIPOLOGIA 101 - IMPOSTE, TASSE E PROVENTI ASSIMILATI			RS	918.688,43	RR	468.698,18	R	-102.803,85	EP	347.186,40
			CP	3.770.842,00	RC	3.242.409,36	A	3.657.403,78	EC	414.994,42
			CS	4.520.757,74	TR	3.711.107,54	CS	-809.650,20	TR	762.180,82

TITOLO	TIPOLOGIA	DENOMINAZIONE	Residui attivi al 1/1/2024 (RS)		Riscossioni in conto residui (RR)		Riaccertamento residui (R)		Maggiori o minori entrate di competenza = A-CP		Residui attivi da esercizi precedenti (EP=RS-RR+R)	
			Previsioni definitive di competenza (CP)		Riscossioni in conto competenza (RC)		Accertamenti (A)		Maggiori o minori entrate di competenza = A-CP		Residui attivi da esercizio di competenza (EC=A-RC)	
			Previsioni definitive di cassa (CS)		Totale riscossioni (TR=RR+RC)		Maggiori o minori entrate di cassa = TR+CS)				Totale residui attivi da riportare (TR=EP+EC)	
1063		ACCERTAMENTI AGENZIA DELLE ENTRATE	RS	0,00	RR	0,00	R	0,00			EP	0,00
			CP	4.500,00	RC	4.279,42	A	4.279,42	CP	-220,58	EC	0,00
			CS	4.500,00	TR	4.279,42	CS	-220,58			TR	0,00
CATEGORIA 99 - ALTRE COMPARTICIPAZIONI A COMUNI			RS	0,00	RR	0,00	R	0,00			EP	0,00
			CP	4.500,00	RC	4.279,42	A	4.279,42	CP	-220,58	EC	0,00
			CS	4.500,00	TR	4.279,42	CS	-220,58			TR	0,00
TIPOLOGIA 104 - COMPARTICIPAZIONI DI TRIBUTI			RS	0,00	RR	0,00	R	0,00			EP	0,00
			CP	4.500,00	RC	4.279,42	A	4.279,42	CP	-220,58	EC	0,00
			CS	4.500,00	TR	4.279,42	CS	-220,58			TR	0,00
1152		FONDO DI SOLIDARIETA'	RS	8.108,53	RR	0,00	R	-8.108,53			EP	0,00
			CP	760.506,00	RC	757.797,69	A	757.797,69	CP	-2.708,31	EC	0,00
			CS	768.614,53	TR	757.797,69	CS	-10.816,84			TR	0,00
CATEGORIA 1 - FONDI PEREQUATIVI DALLLO STATO			RS	8.108,53	RR	0,00	R	-8.108,53			EP	0,00
			CP	760.506,00	RC	757.797,69	A	757.797,69	CP	-2.708,31	EC	0,00
			CS	768.614,53	TR	757.797,69	CS	-10.816,84			TR	0,00
TIPOLOGIA 301 - FONDI PEREQUATIVI DA AMMINISTRAZIONI CENTRALI			RS	8.108,53	RR	0,00	R	-8.108,53			EP	0,00
			CP	760.506,00	RC	757.797,69	A	757.797,69	CP	-2.708,31	EC	0,00
			CS	768.614,53	TR	757.797,69	CS	-10.816,84			TR	0,00
TITOLO 1 - ENTRATE CORRENTI DI NATURA TRIBUTARIA, CONTRIBUTIVA E PEREQUATIVA			RS	926.796,96	RR	468.698,18	R	-110.912,38			EP	347.186,40
			CP	4.535.848,00	RC	4.004.486,47	A	4.419.480,89	CP	-116.367,11	EC	414.994,42
			CS	5.293.872,27	TR	4.473.184,65	CS	-820.687,62			TR	762.180,82

TITOLO	DENOMINAZIONE	Residui attivi al 1/1/2024 (RS)		Riscossioni in conto residui (RR)		Riaccertamento residui (R)		Residui attivi da esercizi precedenti (EP=RS-RR+R)	
TIPOLOGIA		Previsioni definitive di competenza (CP)	Riscossioni in conto competenza (RC)	Accertamenti (A)	Maggiori o minori entrate di competenza = A-CP	Maggiori o minori entrate di competenza (EC=A-RC)	Totale residui attivi da riportare (TR=EP+EC)		
		Previsioni definitive di cassa (CS)	Totale riscossioni (TR=RR+RC)	Maggiori o minori entrate di cassa = TR+CS					
TITOLO 2 - TRASFERIMENTI CORRENTI									
2229	CONTRIBUTO RIPARTO RISPARMI COVID ART. 1 C. 508 L. 213/2023	RS	0,00	RR	0,00	R	0,00	EP	0,00
		CP	41.371,00	RC	41.370,86	A	41.370,86	CP	-0,14
		CS	41.371,00	TR	41.370,86	CS	-0,14	TR	0,00
2231	PNRR M1C1 AVVISO MISURA 1.4.4 ESTENSIONE DELL'UTILIZZO DELLE PIATTAFORME NAZIONALI DI IDENTITA' DIGITALE - SPID CIE	RS	0,00	RR	0,00	R	0,00	EP	0,00
		CP	12.918,40	RC	0,00	A	0,00	CP	-12.918,40
		CS	14.000,00	TR	0,00	CS	-14.000,00	TR	0,00
2232	PNRR M1C1 AVVISO MISURA 1.4.3 ADOZIONE APP IO COMUNI	RS	0,00	RR	0,00	R	0,00	EP	0,00
		CP	7.697,50	RC	0,00	A	0,00	CP	-7.697,50
		CS	10.290,00	TR	0,00	CS	-10.290,00	TR	0,00
2233	PNRR M1C1 AVVISO MISURA 1.2 ABILITAZIONE AL CLOUD PER LE PA LOCALI	RS	0,00	RR	0,00	R	0,00	EP	0,00
		CP	94.724,14	RC	0,00	A	0,00	CP	-94.724,14
		CS	105.354,00	TR	0,00	CS	-105.354,00	TR	0,00
2234	PNRR M1C1 AVVISO MISURA 1.4.1 ESPERIENZA DEL CITTADINO NEI SERVIZI PUBBLICI	RS	0,00	RR	0,00	R	0,00	EP	0,00
		CP	94.270,60	RC	0,00	A	0,00	CP	-94.270,60
		CS	155.234,00	TR	0,00	CS	-155.234,00	TR	0,00
2235	PNRR M1C1 AVVISO MISURA 1.4.3 ADOZIONE PIATTAFORMA PAGOPA	RS	0,00	RR	0,00	R	0,00	EP	0,00
		CP	47.992,00	RC	0,00	A	0,00	CP	-47.992,00
		CS	47.992,00	TR	0,00	CS	-47.992,00	TR	0,00
2236	PNRR M1C1 AVVISO MISURA 1.4.5 PIATTAFORMA NOTIFICHE DIGITALI	RS	0,00	RR	0,00	R	0,00	EP	0,00
		CP	32.589,00	RC	32.589,00	A	32.589,00	CP	0,00
		CS	32.589,00	TR	32.589,00	CS	0,00	TR	0,00
2237	PNRR M1C1 AVVISO MISURA 1.3.1 PIATTAFORMA DIGITALE NAZIONALE DATI	RS	0,00	RR	0,00	R	0,00	EP	0,00
		CP	20.344,00	RC	20.344,00	A	20.344,00	CP	0,00
		CS	20.344,00	TR	20.344,00	CS	0,00	TR	0,00
2238	PNRR M1C1 INVESTIMENTO 1.4 FONDO COMPLEMENTARE - INTEGRAZIONE IN ANPR DELLE LISTE ELETTORALI	RS	0,00	RR	0,00	R	0,00	EP	0,00
		CP	3.929,00	RC	3.928,40	A	3.928,40	CP	-0,60
		CS	3.929,00	TR	3.928,40	CS	-0,60	TR	0,00
2239	PNRR M1C1 AVVISO MISURA 1.4.4 ESTENSIONE DELL'UTILIZZO DELL'ANAGRAFE NAZIONALE DIGITALE - ADESIONE ALLO STATO CIVILE DIGITALE (ANSC)	RS	0,00	RR	0,00	R	0,00	EP	0,00
		CP	8.980,00	RC	0,00	A	0,00	CP	-8.980,00
		CS	8.980,00	TR	0,00	CS	-8.980,00	TR	0,00

TITOLO	TIPOLOGIA	DENOMINAZIONE	Residui attivi al 1/1/2024 (RS)		Riscossioni in conto residui (RR)		Riaccertamento residui (R)		Maggiori o minori entrate di competenza = A-CP		Residui attivi da esercizi precedenti (EP=RS-RR+R)	
			Previsioni definitive di competenza (CP)		Riscossioni in conto competenza (RC)		Accertamenti (A)		Maggiori o minori entrate di competenza = A-CP		Residui attivi da esercizio di competenza (EC=A-RC)	
			Previsioni definitive di cassa (CS)		Totale riscossioni (TR=RR+RC)		Maggiori o minori entrate di cassa = TR+CS		Maggiori o minori entrate di competenza = A-CP		Totale residui attivi da riportare (TR=EP+EC)	
2249		TRASFERIMENTI PER CINQUE PER MILLE IRPEF	RS	0,00	RR	0,00	R	0,00			EP	0,00
			CP	3.771,28	RC	3.771,28	A	3.771,28	CP	0,00	EC	0,00
			CS	3.771,28	TR	3.771,28	CS	0,00			TR	0,00
2250		ALTRI CONTRIBUTI STATALI	RS	36.107,05	RR	30.025,32	R	-6.081,73			EP	0,00
			CP	67.350,00	RC	81.773,60	A	81.773,60	CP	14.423,60	EC	0,00
			CS	103.457,05	TR	111.798,92	CS	8.341,87			TR	0,00
2251		CONTRIBUTO PER TARSU SCUOLE STATALI	RS	0,00	RR	0,00	R	0,00			EP	0,00
			CP	6.500,00	RC	6.495,18	A	6.495,18	CP	-4,82	EC	0,00
			CS	6.500,00	TR	6.495,18	CS	-4,82			TR	0,00
2252		CONTRIBUTO PER CENSIMENTO	RS	909,50	RR	0,00	R	0,00			EP	909,50
			CP	4.000,00	RC	1.012,00	A	1.012,00	CP	-2.988,00	EC	0,00
			CS	4.909,50	TR	1.012,00	CS	-3.897,50			TR	909,50
2259		CONTRIBUTO STATALE PER CONCORSO MAGGIOR ONERE INCREMENTO INDENNITA' AMMINISTRATORI COMUNALI L. 234/21	RS	36.634,40	RR	36.634,40	R	0,00			EP	0,00
			CP	53.571,00	RC	0,00	A	53.570,76	CP	-0,24	EC	53.570,76
			CS	90.205,40	TR	36.634,40	CS	-53.571,00			TR	53.570,76
2260		CONTRIBUTO STATALE PER RIMBORSO SPESE ELETTORALI	RS	0,00	RR	0,00	R	0,00			EP	0,00
			CP	37.421,00	RC	14.148,90	A	14.148,90	CP	-23.272,10	EC	0,00
			CS	37.421,00	TR	14.148,90	CS	-23.272,10			TR	0,00
2261		FONDO PROGETTAZIONE TERRITORIALE PNNR DPCM 17-12-2021	RS	1.494,14	RR	0,00	R	0,00			EP	1.494,14
			CP	17.448,49	RC	0,00	A	17.448,49	CP	0,00	EC	17.448,49
			CS	47.640,57	TR	0,00	CS	-47.640,57			TR	18.942,63
2263		CONTRIBUTO STATALE L. 234/2021 ART. 1 C. 179-180 - POTENZIAMENTO SERVIZI ASSISTENZA ALUNNI CON DISABILITA'	RS	0,00	RR	0,00	R	0,00			EP	0,00
			CP	11.000,00	RC	9.423,13	A	9.423,13	CP	-1.576,87	EC	0,00
			CS	11.000,00	TR	9.423,13	CS	-1.576,87			TR	0,00
2266		CONTRIBUTO STATALE ART. 42 D.L. 48/23 - CENTRI ESTIVI	RS	0,00	RR	0,00	R	0,00			EP	0,00
			CP	7.918,00	RC	7.917,99	A	7.917,99	CP	-0,01	EC	0,00
			CS	7.918,00	TR	7.917,99	CS	-0,01			TR	0,00
2291		CONTRIBUTO DA PROVVEDITORATO PER MENSA INSEGNANTI (SERV. RILEVANTE IVA)	RS	0,00	RR	0,00	R	0,00			EP	0,00
			CP	10.950,00	RC	10.936,19	A	10.936,19	CP	-13,81	EC	0,00
			CS	10.950,00	TR	10.936,19	CS	-13,81			TR	0,00

TITOLO	DENOMINAZIONE	Residui attivi al 1/1/2024 (RS)			Riscossioni in conto residui (RR)		Riaccertamento residui (R)		Residui attivi da esercizi precedenti (EP=RS-RR+R)		
TIPOLOGIA		Previsioni definitive di competenza (CP)		Riscossioni in conto competenza (RC)		Accertamenti (A)		Residui attivi da esercizio di competenza (EC=A-RC)			
		Previsioni definitive di cassa (CS)		Totale riscossioni (TR=RR+RC)		Maggiori o minori entrate di cassa = TR+CS)		Totale residui attivi da riportare (TR=EP+EC)			
CATEGORIA 1 - TRASFERIMENTI CORRENTI DA AMMINISTRAZIONI CENTRALI											
2267	CONTRIBUTI REGIONALI PER ATTIVITA' CULTURALI E TURISTICHE	RS	75.145,09	RR	66.659,72	R	-6.081,73	CP	-280.015,63	EP	2.403,64
		CP	584.745,41	RC	233.710,53	A	304.729,78			EC	71.019,25
		CS	763.855,80	TR	300.370,25	CS	-463.485,55			TR	73.422,89
		RS	0,00	RR	0,00	R	0,00			EP	0,00
		CP	480,00	RC	709,37	A	709,37	CP	229,37	EC	0,00
		CS	480,00	TR	709,37	CS	229,37			TR	0,00
2268	CONTRIBUTI REGIONALI	RS	0,00	RR	0,00	R	0,00			EP	0,00
		CP	47.320,00	RC	39.355,20	A	39.355,20	CP	-7.964,80	EC	0,00
		CS	47.320,00	TR	39.355,20	CS	-7.964,80			TR	0,00
2269	CONTRIBUTO REGIONALE ART. 31 C. 9 L.R. 23/19 MONETIZZAZIONE ENERGIA GRATUITA	RS	0,00	RR	0,00	R	0,00			EP	0,00
		CP	57.000,00	RC	56.976,00	A	56.976,00	CP	-24,00	EC	0,00
		CS	57.000,00	TR	56.976,00	CS	-24,00			TR	0,00
2271	CONTRIBUTI REGIONALI BANDO DISTRETTI DEL COMMERCIO	RS	6.723,42	RR	0,00	R	0,00			EP	6.723,42
		CP	0,00	RC	0,00	A	0,00	CP	0,00	EC	0,00
		CS	6.723,42	TR	0,00	CS	-6.723,42			TR	6.723,42
2273	CONTRIBUTI REGIONALI PROGETTO "OGNI GIORNO IN LOMBARDIA"	RS	30.000,00	RR	29.892,00	R	-108,00			EP	0,00
		CP	10.000,00	RC	0,00	A	10.000,00	CP	0,00	EC	10.000,00
		CS	40.000,00	TR	29.892,00	CS	-10.108,00			TR	10.000,00
2274	CONTRIBUTI REGIONALI MENSE SCOLASTICHE BIOLOGICHE	RS	0,00	RR	0,00	R	0,00			EP	0,00
		CP	3.039,00	RC	3.038,05	A	3.038,05	CP	-0,95	EC	0,00
		CS	3.039,00	TR	3.038,05	CS	-0,95			TR	0,00
2275	CONTRIBUTO REGIONALE PER INTERVENTI DI PROTEZIONE CIVILE	RS	0,00	RR	0,00	R	0,00			EP	0,00
		CP	20.000,00	RC	19.110,39	A	19.110,39	CP	-889,61	EC	0,00
		CS	20.000,00	TR	19.110,39	CS	-889,61			TR	0,00
2289	CONTRIBUTI PROVINCIA PROGETTO "MOVE IN GREEN"	RS	0,00	RR	0,00	R	0,00			EP	0,00
		CP	4.500,00	RC	0,00	A	4.500,00	CP	0,00	EC	4.500,00
		CS	4.500,00	TR	0,00	CS	-4.500,00			TR	4.500,00
2290	TRASFERIM. PROVINCIA BRESCIA ONERI AMMORT. MUTUO IPSIA	RS	6.523,04	RR	6.523,04	R	0,00			EP	0,00
		CP	6.525,00	RC	6.523,04	A	6.523,04	CP	-1,96	EC	0,00
		CS	13.048,04	TR	13.046,08	CS	-1,96			TR	0,00

TITOLO	TIPOLOGIA	DENOMINAZIONE	Residui attivi al 1/1/2024 (RS)		Riscossioni in conto residui (RR)		Riaccertamento residui (R)		Residui attivi da esercizi precedenti (EP=RS-RR+R)	
			Previsioni definitive di competenza (CP)		Riscossioni in conto competenza (RC)		Accertamenti (A)		Residui attivi da esercizio di competenza = A-CP	
			Previsioni definitive di cassa (CS)		Totale riscossioni (TR=RR+RC)		Maggiori o minori entrate di cassa = TR+CS		Totale residui attivi da riportare (TR=EP+EC)	
2293		CONTRIBUTO PROVINCIA PER UTENZE SCUOLA SUPERIORE	RS	22.451,60	RR	22.451,60	R	0,00	EP	0,00
			CP	24.000,00	RC	0,00	A	9.229,10	EC	9.229,10
			CS	46.451,60	TR	22.451,60	CS	-24.000,00	TR	9.229,10
2295		TRASFERIMENTI DA COMUNI PER ATTIVITA' CULTURALI	RS	0,00	RR	0,00	R	0,00	EP	0,00
			CP	6.000,00	RC	0,00	A	0,00	EC	0,00
			CS	6.000,00	TR	0,00	CS	-6.000,00	TR	0,00
2298		TRASFERIMENTO ATO PER MUTUO SERVIZIO IDRICO	RS	0,00	RR	0,00	R	0,00	EP	0,00
			CP	58.365,00	RC	58.363,78	A	58.363,78	EC	0,00
			CS	58.365,00	TR	58.363,78	CS	-1,22	TR	0,00
2299		TRASFERIMENTI DA COMUNI PER ATTIVITA' GENERALI	RS	1.518,00	RR	828,00	R	0,00	EP	690,00
			CP	0,00	RC	0,00	A	0,00	EC	0,00
			CS	1.518,00	TR	828,00	CS	-690,00	TR	690,00
2308		RIMBORSO C.M. PER SERVIZI SOCIALI	RS	0,00	RR	3.400,00	R	3.400,00	EP	0,00
			CP	5.000,00	RC	0,00	A	0,00	EC	0,00
			CS	5.000,00	TR	3.400,00	CS	-1.600,00	TR	0,00
CATEGORIA 2 - TRASFERIMENTI CORRENTI DA AMMINISTRAZIONI LOCALI			RS	67.216,06	RR	63.094,64	R	3.292,00	EP	7.413,42
			CP	242.229,00	RC	184.075,83	A	207.804,93	EC	23.729,10
			CS	309.445,06	TR	247.170,47	CS	-62.274,59	TR	31.142,52
TIPOLOGIA 101 - TRASFERIMENTI CORRENTI DA AMMINISTRAZIONI PUBBLICHE			RS	142.361,15	RR	129.754,36	R	-2.789,73	EP	9.817,06
			CP	826.974,41	RC	417.786,36	A	512.534,71	EC	94.748,35
			CS	1.073.300,86	TR	547.540,72	CS	-525.760,14	TR	104.565,41
2325		SPONSORIZZAZIONI DA IMPRESE PER ATTIVITA' CULTURALI	RS	610,00	RR	0,00	R	0,00	EP	610,00
			CP	9.760,00	RC	6.100,00	A	9.760,00	EC	3.660,00
			CS	10.370,00	TR	6.100,00	CS	-4.270,00	TR	4.270,00
2326		SPONSORIZZAZIONI DA IMPRESE	RS	0,00	RR	0,00	R	0,00	EP	0,00
			CP	11.703,00	RC	0,00	A	11.702,24	EC	11.702,24
			CS	11.703,00	TR	0,00	CS	-11.703,00	TR	11.702,24
CATEGORIA 1 - SPONSORIZZAZIONI DA IMPRESE			RS	610,00	RR	0,00	R	0,00	EP	610,00
			CP	21.463,00	RC	6.100,00	A	21.462,24	EC	15.362,24
			CS	22.073,00	TR	6.100,00	CS	-15.973,00	TR	15.972,24

TITOLO	TIPOLOGIA	DENOMINAZIONE	Residui attivi al 1/1/2024 (RS)		Riscossioni in conto residui (RR)		Riaccertamento residui (R)		Residui attivi da esercizi precedenti (EP=RS-RR+R)	
			Previsioni definitive di competenza (CP)		Riscossioni in conto competenza (RC)		Accertamenti (A)		Maggiori o minori entrate di competenza = A-CP	
			Previsioni definitive di cassa (CS)		Totale riscossioni (TR=RR+RC)		Maggiori o minori entrate di cassa = TR+CS		Totale residui attivi da riportare (TR=EP+EC)	
2310		TRASFERIMENTI DA ATSP PER SERVIZI SOCIALI	RS	1.350,00	RR	1.350,00	R	0,00	EP	0,00
			CP	7.025,00	RC	4.325,00	A	9.504,94	EC	5.179,94
			CS	8.375,00	TR	5.675,00	CS	-2.700,00	TR	5.179,94
2340		TRASFERIMENTO ISTITUTO CREDITO SPORTIVO PER MUTUO PALAROMELE	RS	0,00	RR	0,00	R	0,00	EP	0,00
			CP	15.287,00	RC	0,00	A	0,00	EC	0,00
			CS	15.287,00	TR	0,00	CS	-15.287,00	TR	0,00
2345		TRASFERIMENTO TAS PER MUTUI SERVIZIO IDRICO INTEGRATO	RS	0,00	RR	0,00	R	0,00	EP	0,00
			CP	227.600,00	RC	227.585,75	A	227.585,75	EC	0,00
			CS	227.600,00	TR	227.585,75	CS	-14,25	TR	0,00
CATEGORIA 2 - ALTRI TRASFERIMENTI CORRENTI DA IMPRESE			RS	1.350,00	RR	1.350,00	R	0,00	EP	0,00
			CP	249.912,00	RC	231.910,75	A	237.090,69	EC	5.179,94
			CS	251.262,00	TR	233.260,75	CS	-18.001,25	TR	5.179,94
TIPOLOGIA 103 - TRASFERIMENTI CORRENTI DA IMPRESE			RS	1.960,00	RR	1.350,00	R	0,00	EP	610,00
			CP	271.375,00	RC	238.010,75	A	258.552,93	EC	20.542,18
			CS	273.335,00	TR	239.360,75	CS	-33.974,25	TR	21.152,18
2321		CONTRIBUTI DA ISTITUZIONI PRIVATE PER ATTIVITA' CULTURALI	RS	0,00	RR	0,00	R	0,00	EP	0,00
			CP	2.000,00	RC	0,00	A	0,00	EC	0,00
			CS	2.000,00	TR	0,00	CS	-2.000,00	TR	0,00
CATEGORIA 1 - TRASFERIMENTI CORRENTI DA ISTITUZIONI SOCIALI PRIVATE			RS	0,00	RR	0,00	R	0,00	EP	0,00
			CP	2.000,00	RC	0,00	A	0,00	EC	0,00
			CS	2.000,00	TR	0,00	CS	-2.000,00	TR	0,00
TIPOLOGIA 104 - TRASFERIMENTI CORRENTI DA ISTITUZIONI SOCIALI PRIVATE			RS	0,00	RR	0,00	R	0,00	EP	0,00
			CP	2.000,00	RC	0,00	A	0,00	EC	0,00
			CS	2.000,00	TR	0,00	CS	-2.000,00	TR	0,00
TITOLO 2 - TRASFERIMENTI CORRENTI			RS	144.321,15	RR	131.104,36	R	-2.789,73	EP	10.427,06
			CP	1.100.349,41	RC	655.797,11	A	771.087,64	EC	115.290,53
			CS	1.348.635,86	TR	786.901,47	CS	-561.734,39	TR	125.717,59

TITOLO	DENOMINAZIONE		Residui attivi al 1/1/2024 (RS)		Riscossioni in conto residui (RR)		Riaccertamento residui (R)		Residui attivi da esercizi precedenti (EP=RS-RR+R)		
TIPOLOGIA			Previsioni definitive di competenza (CP)		Riscossioni in conto competenza (RC)		Accertamenti (A)		Maggiori o minori entrate di competenza = A-CP		
			Previsioni definitive di cassa (CS)		Totale riscossioni (TR=RR+RC)		Maggiori o minori entrate di cassa = TR+CS		Totale residui attivi da riportare (TR=EP+EC)		
TITOLO 3 - ENTRATE EXTRATRIBUTARIE											
3550	PROVENTI TAGLIO ORDINARIO BOSCHI (SERV. RILEVANTE IVA)		RS	0,00	RR	0,00	R	0,00	EP	0,00	
			CP	500,00	RC	0,00	A	0,00	CP	-500,00	
			CS	500,00	TR	0,00	CS	-500,00	TR	0,00	
3575	RIMBORSO ENEL PER PANNELLI FOTOVOLTAICI		RS	1.437,36	RR	780,83	R	-656,53	EP	0,00	
			CP	16.100,00	RC	14.228,75	A	15.173,16	CP	-926,84	
			CS	17.537,36	TR	15.009,58	CS	-2.527,78	TR	944,41	
3580	SOVRACCANONI CONCESSIONI ACQUA		RS	0,00	RR	0,00	R	0,00	EP	0,00	
			CP	25.350,00	RC	25.336,68	A	25.336,68	CP	-13,32	
			CS	25.350,00	TR	25.336,68	CS	-13,32	TR	0,00	
CATEGORIA 1 - VENDITA DI BENI			RS	1.437,36	RR	780,83	R	-656,53	EP	0,00	
			CP	41.950,00	RC	39.565,43	A	40.509,84	CP	-1.440,16	
			CS	43.387,36	TR	40.346,26	CS	-3.041,10	TR	944,41	
3310	DIRITTI SEGRETERIA SERVIZI DEMOGRAFICI		RS	9,10	RR	9,10	R	0,00	EP	0,00	
			CP	25.000,00	RC	23.662,94	A	23.880,36	CP	-1.119,64	
			CS	25.008,84	TR	23.672,04	CS	-1.336,80	TR	217,42	
3330	DIRITTI SEGRETERIA UFFICIO TECNICO		RS	0,00	RR	0,00	R	0,00	EP	0,00	
			CP	45.000,00	RC	41.367,00	A	41.427,00	CP	-3.573,00	
			CS	45.000,00	TR	41.367,00	CS	-3.633,00	TR	60,00	
3340	DIRITTI SEGRETERIA SU CONTRATTI		RS	0,00	RR	0,00	R	0,00	EP	0,00	
			CP	20.000,00	RC	6.806,75	A	6.806,75	CP	-13.193,25	
			CS	20.000,00	TR	6.806,75	CS	-13.193,25	TR	0,00	
3350	DIRITTI RILASCIO CARTE IDENTITA'		RS	164,00	RR	164,00	R	0,00	EP	0,00	
			CP	11.200,00	RC	10.360,91	A	10.603,67	CP	-596,33	
			CS	11.364,00	TR	10.524,91	CS	-839,09	TR	242,76	
3420	RETTE SERV. MENSA MATERNE STATALI (SERV. RILEVANTE IVA)		RS	479,80	RR	0,00	R	-479,15	EP	0,65	
			CP	36.100,00	RC	35.958,35	A	36.042,75	CP	-57,25	
			CS	36.579,80	TR	35.958,35	CS	-621,45	TR	85,05	
3430	PROVENTI TRASPORTO ALUNNI (SERV. RILEVANTE IVA)		RS	0,00	RR	198,00	R	198,00	EP	0,00	
			CP	15.000,00	RC	13.009,00	A	13.111,00	CP	-1.889,00	
			CS	15.000,00	TR	13.207,00	CS	-1.793,00	TR	102,00	

TITOLO	TIPOLOGIA	DENOMINAZIONE	Residui attivi al 1/1/2024 (RS)		Riscossioni in conto residui (RR)		Riaccertamento residui (R)		Maggiori o minori entrate di competenza = A-CP		Residui attivi da esercizi precedenti (EP=RS-RR+R)	
			Previsioni definitive di competenza (CP)		Riscossioni in conto competenza (RC)		Accertamenti (A)		Maggiori o minori entrate di competenza = A-CP		Residui attivi da esercizio di competenza (EC=A-RC)	
			Previsioni definitive di cassa (CS)		Totale riscossioni (TR=RR+RC)		Maggiori o minori entrate di cassa = TR+CS)		Maggiori o minori entrate di competenza = A-CP		Totale residui attivi da riportare (TR=EP+EC)	
3435		PROVENTI SERV. MENSA SCUOLE ELEMENTARI E MEDIE (SERV. RILEVANTE IVA)	RS	334,69	RR	519,10	R	184,41			EP	0,00
			CP	92.100,00	RC	104.379,98	A	104.489,98	CP	12.389,98	EC	110,00
			CS	92.434,69	TR	104.899,08	CS	12.464,39			TR	110,00
3445		ENTRATE PARCHIMETRI (SERVIZIO RILEVANTE IVA)	RS	23,06	RR	23,06	R	0,00			EP	0,00
			CP	43.000,00	RC	44.082,22	A	44.439,03	CP	1.439,03	EC	356,81
			CS	43.023,06	TR	44.105,28	CS	1.082,22			TR	356,81
3451		TARIFFA RIFIUTI ANNI PRECEDENTI	RS	0,03	RR	0,03	R	0,00			EP	0,00
			CP	6.500,00	RC	8.719,69	A	8.719,69	CP	2.219,69	EC	0,00
			CS	6.500,03	TR	8.719,72	CS	2.219,69			TR	0,00
3460		PROVENTI DA SERVIZIO ILLUMINAZIONE VOTIVA (SERV. RILEVANTE IVA)	RS	69.238,00	RR	51.044,00	R	-5.029,00			EP	13.165,00
			CP	80.000,00	RC	16.476,00	A	72.678,00	CP	-7.322,00	EC	56.202,00
			CS	149.238,00	TR	67.520,00	CS	-81.718,00			TR	69.367,00
3470		PROVENTI PALESTRA POLISPORTIVA (SERVIZIO RILEVANTE IVA)	RS	10.029,00	RR	8.597,15	R	1.386,15			EP	2.818,00
			CP	24.000,00	RC	11.881,25	A	17.878,25	CP	-6.121,75	EC	5.997,00
			CS	34.029,00	TR	20.478,40	CS	-13.550,60			TR	8.815,00
3490		RIMBORSI SERVIZIO TELESOCOCCORSO	RS	0,00	RR	0,00	R	0,00			EP	0,00
			CP	300,00	RC	184,46	A	184,46	CP	-115,54	EC	0,00
			CS	300,00	TR	184,46	CS	-115,54			TR	0,00
3491		RIMBORSO PASTI DOMICILIO (SERVIZIO RILEVANTE IVA)	RS	1.078,04	RR	1.078,04	R	0,00			EP	0,00
			CP	4.300,00	RC	2.746,37	A	3.379,33	CP	-920,67	EC	632,96
			CS	4.459,92	TR	3.824,41	CS	-635,51			TR	632,96
3492		PROVENTI DA ASSISTENZA DOMICILIARE	RS	2.973,59	RR	2.894,39	R	-79,20			EP	0,00
			CP	16.500,00	RC	15.086,51	A	18.735,10	CP	2.235,10	EC	3.648,59
			CS	16.738,29	TR	17.980,90	CS	1.242,61			TR	3.648,59
3501		PROVENTI DA INIZIATIVE DI CULTURA E PROP. CHIESA ROMANINO	RS	0,00	RR	0,00	R	0,00			EP	0,00
			CP	500,00	RC	240,00	A	240,00	CP	-260,00	EC	0,00
			CS	500,00	TR	240,00	CS	-260,00			TR	0,00
3520		ENTRATE CONVENZIONE SOC. EROGASMET (SERVIZIO RILEVANTE IVA)	RS	0,00	RR	0,00	R	0,00			EP	0,00
			CP	17.155,46	RC	17.155,26	A	17.155,26	CP	-0,20	EC	0,00
			CS	17.155,46	TR	17.155,26	CS	-0,20			TR	0,00

TITOLO	TIPOLOGIA	DENOMINAZIONE	Residui attivi al 1/1/2024 (RS)		Riscossioni in conto residui (RR)		Riaccertamento residui (R)		Residui attivi da esercizi precedenti (EP=RS-RR+R)	
			Previsioni definitive di competenza (CP)		Riscossioni in conto competenza (RC)		Accertamenti (A)		Residui attivi da esercizio di competenza (EC=A-CP)	
			Previsioni definitive di cassa (CS)		Totale riscossioni (TR=RR+RC)		Maggiori o minori entrate di cassa = TR+CS		Totale residui attivi da riportare (TR=EP+EC)	
3521		RIMBORSO SPESE USO LOCALI COMUNALI	RS	4.770,00	RR	3.600,00	R	-1.170,00	EP	0,00
			CP	4.500,00	RC	2.294,00	A	2.854,00	EC	560,00
			CS	9.270,00	TR	5.894,00	CS	-3.376,00	TR	560,00
3670		QUOTA PARTE SERVIZIO MENSA DIPENDENTI (SERV. RILEVANTE IVA)	RS	497,73	RR	497,73	R	0,00	EP	0,00
			CP	7.000,00	RC	6.372,72	A	6.987,72	EC	615,00
			CS	7.497,73	TR	6.870,45	CS	-627,28	TR	615,00
3673		RIMBORSO SERVIZI SOCIOASSISTENZIALI ADULTI	RS	0,00	RR	0,00	R	0,00	EP	0,00
			CP	500,00	RC	0,00	A	500,00	EC	500,00
			CS	500,00	TR	0,00	CS	-500,00	TR	500,00
3674		RIMBORSO SERVIZI SOCIOASSISTENZIALI MINORI	RS	4.180,49	RR	2.796,58	R	0,00	EP	1.383,91
			CP	2.400,00	RC	748,55	A	1.878,79	EC	1.130,24
			CS	5.791,39	TR	3.545,13	CS	-2.246,26	TR	2.514,15
3676		RIMBORSO RETTE RICOVERO DISABILI	RS	46.063,67	RR	46.063,67	R	0,00	EP	0,00
			CP	150.000,00	RC	140.775,80	A	153.829,05	EC	13.053,25
			CS	194.649,68	TR	186.839,47	CS	-7.810,21	TR	13.053,25
CATEGORIA 2 - VENDITA DI SERVIZI			RS	139.841,20	RR	117.484,85	R	-4.988,79	EP	17.367,56
			CP	601.055,46	RC	502.307,76	A	585.820,19	EC	83.512,43
			CS	735.039,89	TR	619.792,61	CS	-115.247,28	TR	100.879,99
3260		CANONE PATRIMONIALE CONCESSIONE AUTORIZZAZIONE PUBBLICITARIA	RS	9.590,44	RR	9.842,44	R	252,00	EP	0,00
			CP	148.000,00	RC	157.409,58	A	157.928,58	EC	519,00
			CS	157.590,44	TR	167.252,02	CS	9.661,58	TR	519,00
3261		CANONE PATRIMONIALE CONCESSIONE PER L'OCCUPAZIONE DEI MERCATI	RS	5.045,80	RR	1.680,53	R	0,00	EP	3.365,27
			CP	26.300,00	RC	23.129,00	A	27.286,00	EC	4.157,00
			CS	31.345,80	TR	24.809,53	CS	-6.536,27	TR	7.522,27
3473		SPONSORIZZAZIONE PALAZZETTO SPORT GRATACASOLO	RS	0,00	RR	0,00	R	0,00	EP	0,00
			CP	5.000,00	RC	4.886,10	A	4.886,10	EC	0,00
			CS	5.000,00	TR	4.886,10	CS	-113,90	TR	0,00
3540		FITTI REALI FONDI RUSTICI	RS	150,00	RR	360,00	R	210,00	EP	0,00
			CP	24.900,00	RC	17.725,00	A	19.375,00	EC	1.650,00
			CS	25.050,00	TR	18.085,00	CS	-6.965,00	TR	1.650,00

TITOLO	TIPOLOGIA	DENOMINAZIONE	Residui attivi al 1/1/2024 (RS)		Riscossioni in conto residui (RR)		Riaccertamento residui (R)		Residui attivi da esercizi precedenti (EP=RS-RR+R)	
			Previsioni definitive di competenza (CP)		Riscossioni in conto competenza (RC)		Accertamenti (A)		Maggiori o minori entrate di competenza = A-CP	
			Previsioni definitive di cassa (CS)		Totale riscossioni (TR=RR+RC)		Maggiori o minori entrate di cassa = TR+CS		Totale residui attivi da riportare (TR=EP+EC)	
3545		FITTO LIDO GOIA	RS	0,00	RR	0,00	R	0,00	EP	0,00
			CP	20.300,00	RC	18.909,85	A	18.909,85	CP	-1.390,15
			CS	20.300,00	TR	18.909,85	CS	-1.390,15	TR	0,00
3546		CONCESSIONE GESTIONE BENI IMMOBILI	RS	9.836,40	RR	9.836,40	R	0,00	EP	0,00
			CP	60.534,00	RC	60.527,21	A	60.527,21	CP	-6,79
			CS	70.370,40	TR	70.363,61	CS	-6,79	TR	0,00
3553		PROVENTI AREE TENDE PALOT	RS	4.270,00	RR	4.270,00	R	0,00	EP	0,00
			CP	1.830,00	RC	0,00	A	1.830,00	CP	0,00
			CS	6.100,00	TR	4.270,00	CS	-1.830,00	TR	1.830,00
3554		CONCESSIONE DIRITTO DI SUPERFICIE	RS	0,00	RR	0,00	R	0,00	EP	0,00
			CP	700,00	RC	700,00	A	700,00	CP	0,00
			CS	700,00	TR	700,00	CS	0,00	TR	0,00
3555		CONCESSIONI CIMITERIALI	RS	0,00	RR	0,00	R	0,00	EP	0,00
			CP	180.000,00	RC	202.711,10	A	209.561,10	CP	29.561,10
			CS	180.000,00	TR	202.711,10	CS	22.711,10	TR	6.850,00
3560		FITTI FABBRICATI E R.P. (EDILIZIA RESIDENZIALE PUBBLICA)	RS	15.359,98	RR	14.015,01	R	0,00	EP	1.344,97
			CP	56.500,00	RC	49.217,33	A	56.337,77	CP	-162,23
			CS	69.019,37	TR	63.232,34	CS	-5.787,03	TR	8.465,41
3565		FITTI FABBRICATI AD USO DIVERSO	RS	8.540,00	RR	0,00	R	0,00	EP	8.540,00
			CP	16.000,00	RC	12.794,67	A	12.794,67	CP	-3.205,33
			CS	24.540,00	TR	12.794,67	CS	-11.745,33	TR	8.540,00
3687		CTR ASTE RETICOLO IDRICO	RS	978,40	RR	167,08	R	-320,40	EP	490,92
			CP	5.000,00	RC	83,54	A	4.540,13	CP	-459,87
			CS	5.978,40	TR	250,62	CS	-5.727,78	TR	4.947,51
CATEGORIA 3 - PROVENTI DERIVANTI DALLA GESTIONE DEI BENI			RS	53.771,02	RR	40.171,46	R	141,60	EP	13.741,16
			CP	545.064,00	RC	548.093,38	A	574.676,41	CP	29.612,41
			CS	595.994,41	TR	588.264,84	CS	-7.729,57	TR	40.324,19
TIPOLOGIA 100 - VENDITA DI BENI E SERVIZI E PROVENTI DERIVANTI DALLA GESTIONE DEI BENI			RS	195.049,58	RR	158.437,14	R	-5.503,72	EP	31.108,72
			CP	1.188.069,46	RC	1.089.966,57	A	1.201.006,44	CP	12.936,98
			CS	1.374.421,66	TR	1.248.403,71	CS	-126.017,95	TR	142.148,59

TITOLO	TIPOLOGIA	DENOMINAZIONE	Residui attivi al 1/1/2024 (RS)		Riscossioni in conto residui (RR)		Riaccertamento residui (R)		Maggiori o minori entrate di competenza = A-CP		Residui attivi da esercizi precedenti (EP=RS-RR+R)	
			Previsioni definitive di competenza (CP)		Riscossioni in conto competenza (RC)		Accertamenti (A)		Maggiori o minori entrate di competenza = A-CP		Residui attivi da esercizio di competenza (EC=A-RC)	
			Previsioni definitive di cassa (CS)		Totale riscossioni (TR=RR+RC)		Maggiori o minori entrate di cassa = TR+CS		Maggiori o minori entrate di competenza = A-CP		Totale residui attivi da riportare (TR=EP+EC)	
3400		SANZIONI AMMINISTRATIVE VIOLAZIONE NORME CIRCOLAZIONE STRADALE	RS	101.470,71	RR	3.841,61	R	-25.697,02			EP	71.932,08
			CP	100.000,00	RC	74.932,18	A	101.407,83	CP	1.407,83	EC	26.475,65
			CS	169.470,71	TR	78.773,79	CS	-90.696,92			TR	98.407,73
3410		SANZIONI AMMINISTRATIVE VIOLAZIONE REGOLAMENTI COMUNALI	RS	0,00	RR	0,00	R	0,00			EP	0,00
			CP	14.500,00	RC	14.468,54	A	14.468,54	CP	-31,46	EC	0,00
			CS	14.500,00	TR	14.468,54	CS	-31,46			TR	0,00
CATEGORIA 2 - ENTRATE DA FAMIGLIE DERIVANTI DALL'ATTIVITÀ DI CONTROLLO E REPRESSIONE DELLE IRREGOLARITÀ E DEGLI ILLECITI			RS	101.470,71	RR	3.841,61	R	-25.697,02			EP	71.932,08
			CP	114.500,00	RC	89.400,72	A	115.876,37	CP	1.376,37	EC	26.475,65
			CS	183.970,71	TR	93.242,33	CS	-90.728,38			TR	98.407,73
3621		INTERESSI ATTIVI SU MUTUI CASSA DD.PP	RS	0,00	RR	0,00	R	0,00			EP	0,00
			CP	5.976,00	RC	5.916,10	A	5.916,10	CP	-59,90	EC	0,00
			CS	5.976,00	TR	5.916,10	CS	-59,90			TR	0,00
CATEGORIA 2 - INTERESSI ATTIVI DA TITOLI E FINANZIAMENTI A MEDIO - LUNGO TERMINE			RS	0,00	RR	0,00	R	0,00			EP	0,00
			CP	5.976,00	RC	5.916,10	A	5.916,10	CP	-59,90	EC	0,00
			CS	5.976,00	TR	5.916,10	CS	-59,90			TR	0,00
3600		INTERESSI ATTIVI	RS	3,50	RR	3,50	R	0,00			EP	0,00
			CP	2.000,00	RC	3.549,09	A	3.633,28	CP	1.633,28	EC	84,19
			CS	2.003,50	TR	3.552,59	CS	1.549,09			TR	84,19
CATEGORIA 3 - ALTRI INTERESSI ATTIVI			RS	3,50	RR	3,50	R	0,00			EP	0,00
			CP	2.000,00	RC	3.549,09	A	3.633,28	CP	1.633,28	EC	84,19
			CS	2.003,50	TR	3.552,59	CS	1.549,09			TR	84,19
TIPOLOGIA 300 - INTERESSI ATTIVI			RS	3,50	RR	3,50	R	0,00			EP	0,00
			CP	7.976,00	RC	9.465,19	A	9.549,38	CP	1.573,38	EC	84,19
			CS	7.979,50	TR	9.468,69	CS	1.489,19			TR	84,19
3640		UTILI E DIVIDENDI DA PARTECIPAZIONI	RS	458,00	RR	0,00	R	0,00			EP	458,00
			CP	300,00	RC	84,00	A	290,60	CP	-9,40	EC	206,60
			CS	553,00	TR	84,00	CS	-469,00			TR	664,60

TITOLO		DENOMINAZIONE	Residui attivi al 1/1/2024 (RS)		Riscossioni in conto residui (RR)		Riaccertamento residui (R)		Maggiori o minori entrate di competenza = A-CP		Residui attivi da esercizi precedenti (EP=RS-RR+R)	
TIPOLOGIA			Previsioni definitive di competenza (CP)		Riscossioni in conto competenza (RC)		Accertamenti (A)		Maggiori o minori entrate di competenza = A-CP		Residui attivi da esercizio di competenza (EC=A-RC)	
			Previsioni definitive di cassa (CS)		Totale riscossioni (TR=RR+RC)		Maggiori o minori entrate di cassa = TR+CS)		Totale residui attivi da riportare (TR=EP+EC)			
CATEGORIA 2 - ENTRATE DERIVANTI DALLA DISTRIBUZIONE DI DIVIDENDI												
TIPOLOGIA 400 - ALTRE ENTRATE DA REDDITI DA CAPITALE			RS	458,00	RR	0,00	R	0,00	CP		EP	458,00
			CP	300,00	RC	84,00	A	290,60		-9,40	EC	206,60
			CS	553,00	TR	84,00	CS	-469,00			TR	664,60
3660 INDENNIZZI VARI DA ASSICURAZIONI PER SINISTRI			RS	458,00	RR	0,00	R	0,00			EP	458,00
			CP	300,00	RC	84,00	A	290,60	CP	-9,40	EC	206,60
			CS	553,00	TR	84,00	CS	-469,00			TR	664,60
CATEGORIA 1 - INDENNIZZI DI ASSICURAZIONE												
			RS	0,00	RR	0,00	R	0,00	CP		EP	0,00
			CP	11.000,00	RC	10.140,28	A	10.140,28	CP	-859,72	EC	0,00
			CS	11.000,00	TR	10.140,28	CS	-859,72			TR	0,00
3335 RIMBORSO SPESE PER NOTIFICA ATTI			RS	0,00	RR	0,00	R	0,00			EP	0,00
			CP	500,00	RC	418,51	A	418,51	CP	-81,49	EC	0,00
			CS	500,00	TR	418,51	CS	-81,49			TR	0,00
3690 RIMBORSI SPESE PERSONALE DA ALTRI ENTI			RS	744,95	RR	744,95	R	0,00			EP	0,00
			CP	4.500,00	RC	1.518,90	A	5.032,21	CP	532,21	EC	3.513,31
			CS	5.244,95	TR	2.263,85	CS	-2.981,10			TR	3.513,31
CATEGORIA 2 - RIMBORSI IN ENTRATA												
3680 INTROITI E RIMBORSI DIVERSI			RS	744,95	RR	744,95	R	0,00	CP		EP	0,00
			CP	5.000,00	RC	1.937,41	A	5.450,72	CP	450,72	EC	3.513,31
			CS	5.744,95	TR	2.682,36	CS	-3.062,59			TR	3.513,31
3695 FONDI INCENTIVANTI IL PERSONALE PER FUNZIONI TECNICHE			RS	12.300,68	RR	3.018,23	R	-2.864,95			EP	6.417,50
			CP	40.140,00	RC	31.463,53	A	36.004,40	CP	-4.135,60	EC	4.540,87
			CS	52.440,68	TR	34.481,76	CS	-17.958,92			TR	10.958,37
3696 INCENTIVI FUNZIONI TECNICHE - FONDO INNOVAZIONE			RS	25.587,17	RR	25.587,17	R	0,00			EP	0,00
			CP	37.044,00	RC	3.010,08	A	3.010,08	CP	-34.033,92	EC	0,00
			CS	62.631,17	TR	28.597,25	CS	-34.033,92			TR	0,00
			RS	7.535,88	RR	7.535,88	R	0,00			EP	0,00
			CP	5.000,00	RC	534,05	A	534,05	CP	-4.465,95	EC	0,00
			CS	12.535,88	TR	8.069,93	CS	-4.465,95			TR	0,00

TITOLO		DENOMINAZIONE	Residui attivi al 1/1/2024 (RS)		Riscossioni in conto residui (RR)		Riaccertamento residui (R)		Residui attivi da esercizi precedenti (EP=RS-RR+R)	
TIPOLOGIA	Previsioni definitive di competenza (CP)		Riscossioni in conto competenza (RC)		Accertamenti (A)		Maggiori o minori entrate di competenza = A-CP			
	Previsioni definitive di cassa (CS)		Totale riscossioni (TR=RR+RC)		Maggiori o minori entrate di cassa = TR+CS)		Totale residui attivi da riportare (TR=EP+EC)			
3700 IVA COMMERCIALE (SPLIT PAYMENT)			RS	2.537,65	RR	2.537,65	R	0,00	EP	0,00
			CP	50.000,00	RC	28.054,53	A	34.030,23	CP	-15.969,77
			CS	52.537,65	TR	30.592,18	CS	-21.945,47	TR	5.975,70
3701 ENTRATE PER STERILIZZAZIONE INVERSIONE CONTABILE (REVERSE CHARGE)			RS	0,00	RR	0,00	R	0,00	EP	0,00
			CP	1.000,00	RC	715,69	A	715,69	CP	-284,31
			CS	1.000,00	TR	715,69	CS	-284,31	TR	0,00
CATEGORIA 99 - ALTRE ENTRATE CORRENTI N.A.C.			RS	47.961,38	RR	38.678,93	R	-2.864,95	EP	6.417,50
			CP	133.184,00	RC	63.777,88	A	74.294,45	CP	-58.889,55
			CS	181.145,38	TR	102.456,81	CS	-78.688,57	TR	16.934,07
TIPOLOGIA 500 - RIMBORSI E ALTRE ENTRATE CORRENTI			RS	48.706,33	RR	39.423,88	R	-2.864,95	EP	6.417,50
			CP	149.184,00	RC	75.855,57	A	89.885,45	CP	-59.298,55
			CS	197.890,33	TR	115.279,45	CS	-82.610,88	TR	20.447,38
TITOLO 3 - ENTRATE EXTRATRIBUTARIE			RS	345.688,12	RR	201.706,13	R	-34.065,69	EP	109.916,30
			CP	1.460.029,46	RC	1.264.772,05	A	1.416.608,24	CP	-43.421,22
			CS	1.764.815,20	TR	1.466.478,18	CS	-298.337,02	TR	261.752,49

TITOLO	DENOMINAZIONE		Residui attivi al 1/1/2024 (RS)		Riscossioni in conto residui (RR)		Riaccertamento residui (R)		Residui attivi da esercizi precedenti (EP=RS-RR+R)		
TIPOLOGIA			Previsioni definitive di competenza (CP)		Riscossioni in conto competenza (RC)		Accertamenti (A)		Maggiori o minori entrate di competenza = A-CP		
			Previsioni definitive di cassa (CS)		T totale riscossioni (TR=RR+RC)		Maggiori o minori entrate di cassa = TR+CS)		Totale residui attivi da riportare (TR=EP+EC)		
TITOLO 4 - ENTRATE IN CONTO CAPITALE											
4732	PNRR M2C4 INV. 2.2 - CONTRIBUTO PER SISTEMAZIONE IDRAULICA VALLE INSERE		RS	0,00	RR	0,00	R	0,00	EP	0,00	
			CP	201.826,98	RC	70.000,00	A	201.826,98	CP	0,00	
			CS	560.000,00	TR	70.000,00	CS	-490.000,00	TR	131.826,98	
4734	CONTRIBUTO STATALE PER PISTA CICLABILE		RS	25.273,43	RR	25.273,43	R	0,00	EP	0,00	
			CP	0,00	RC	0,00	A	0,00	CP	0,00	
			CS	25.273,43	TR	25.273,43	CS	0,00	TR	0,00	
4735	CONTRIBUTO STATALE PER REALIZZAZIONE NUOVA MENSA SCUOLA PRIMARIA PISOGNE PNRR		RS	0,00	RR	0,00	R	0,00	EP	0,00	
			CP	326.416,70	RC	0,00	A	326.160,45	CP	-256,25	
			CS	401.868,00	TR	0,00	CS	-401.868,00	TR	326.160,45	
4736	CONTRIBUTO STATALE PER RISTRUTTURAZIONE CASERMA CARABINIERI		RS	0,00	RR	0,00	R	0,00	EP	0,00	
			CP	860.000,00	RC	0,00	A	0,00	CP	-860.000,00	
			CS	860.000,00	TR	0,00	CS	-860.000,00	TR	0,00	
4738	CONTRIBUTO STATALE PER EFFICIENTAMENTO ENERGETICO ROMANIX - L.B. 2019 C. 29		RS	55.104,27	RR	0,00	R	0,00	EP	55.104,27	
			CP	46.909,29	RC	35.000,00	A	45.787,48	CP	-1.121,81	
			CS	140.000,00	TR	35.000,00	CS	-105.000,00	TR	65.891,75	
4739	CONTRIBUTO STATALE		RS	110.689,83	RR	75.500,00	R	-189,83	EP	35.000,00	
			CP	30.391,62	RC	0,00	A	0,00	CP	-30.391,62	
			CS	141.081,45	TR	75.500,00	CS	-65.581,45	TR	35.000,00	
4740	CONTRIBUTO STATALE PER TEATRO		RS	0,00	RR	0,00	R	0,00	EP	0,00	
			CP	1.194.140,00	RC	0,00	A	0,00	CP	-1.194.140,00	
			CS	1.194.140,00	TR	0,00	CS	-1.194.140,00	TR	0,00	
4741	CONTRIBUTO STATALE PER PALAZZETTO DELLO SPORT PALAROMELE		RS	0,00	RR	0,00	R	0,00	EP	0,00	
			CP	303.049,89	RC	132.295,19	A	132.295,19	CP	-170.754,70	
			CS	303.049,89	TR	132.295,19	CS	-170.754,70	TR	0,00	
4742	CONTRIBUTO STATALE PER MESSA IN SICUREZZA EDIFICI SCOLASTICI		RS	91.450,01	RR	35.000,00	R	-2.312,51	EP	54.137,50	
			CP	0,00	RC	0,00	A	0,00	CP	0,00	
			CS	91.450,01	TR	35.000,00	CS	-56.450,01	TR	54.137,50	
4743	CONTRIBUTO STATALE PER MANUTENZIONE STRAORDINARIA SCUOLE ELEMENTARI E MEDIE		RS	288.000,00	RR	0,00	R	-82.591,97	EP	205.408,03	
			CP	0,00	RC	0,00	A	0,00	CP	0,00	
			CS	288.000,00	TR	0,00	CS	-288.000,00	TR	205.408,03	

TITOLO	TIPOLOGIA	DENOMINAZIONE	Residui attivi al 1/1/2024 (RS)		Riscossioni in conto residui (RR)		Riaccertamento residui (R)		Residui attivi da esercizi precedenti (EP=RS-RR+R)	
			Previsioni definitive di competenza (CP)		Riscossioni in conto competenza (RC)		Accertamenti (A)		Residui attivi da esercizio di competenza = A-CP	
			Previsioni definitive di cassa (CS)		Totale riscossioni (TR=RR+RC)		Maggiori o minori entrate di cassa = TR+CS		Totale residui attivi da riportare (TR=EP+EC)	
4745		CONTRIBUTO STATALE PER OPERE DI MITIGAZIONE CONOIDE DEL TROBIOLO	RS	0,00	RR	0,00	R	0,00	EP	0,00
			CP	34.766,12	RC	34.766,12	A	34.766,12	CP	0,00
			CS	34.766,12	TR	34.766,12	CS	0,00	TR	0,00
4750		CONTRIBUTO REGIONALE PER MANUTENZIONE STRAORDINARIA ALLOGGI ERP	RS	0,00	RR	0,00	R	0,00	EP	0,00
			CP	306.227,36	RC	0,00	A	306.227,36	CP	0,00
			CS	713.185,96	TR	0,00	CS	-713.185,96	TR	0,00
4751		CONTRIBUTO REGIONALE PER RIQUALIFICAZIONE E VALORIZZAZIONE BORGHI STORICI	RS	160.402,94	RR	0,00	R	-16.913,03	EP	143.489,91
			CP	0,00	RC	0,00	A	0,00	CP	0,00
			CS	160.402,94	TR	0,00	CS	-160.402,94	TR	0,00
4752		CONTRIBUTO REGIONALE PER RISTRUTTURAZIONE PALAZZO COMUNALE	RS	11.742,50	RR	11.332,58	R	-409,92	EP	0,00
			CP	1.000.000,00	RC	0,00	A	0,00	CP	-1.000.000,00
			CS	1.011.742,50	TR	11.332,58	CS	-1.000.409,92	TR	0,00
4756		FINANZIAM. REGIONE LOMBARDIA	RS	116.055,81	RR	90.764,62	R	0,00	EP	25.291,19
			CP	467.970,33	RC	0,00	A	179.598,29	CP	-288.372,04
			CS	584.026,14	TR	90.764,62	CS	-493.261,52	TR	0,00
4756.1		FINANZIAM. REGIONE LOMBARDIA PER PROGETTO POLIZIA LOCALE	RS	34.969,83	RR	34.969,83	R	0,00	EP	0,00
			CP	7.679,00	RC	0,00	A	7.678,68	CP	-0,32
			CS	42.648,83	TR	34.969,83	CS	-7.679,00	TR	0,00
4756.3		FINANZIAM. REGIONE LOMBARDIA PER BANDO DISTRETTI DEL COMMERCIO	RS	11.864,61	RR	0,00	R	0,00	EP	11.864,61
			CP	0,00	RC	0,00	A	0,00	CP	0,00
			CS	11.864,61	TR	0,00	CS	-11.864,61	TR	0,00
4758		FINANZ. REGIONE MESSA IN SICUREZZA FRANE E DISSESTO IDROGEOLOGICO	RS	157.248,67	RR	157.248,67	R	0,00	EP	0,00
			CP	0,00	RC	0,00	A	0,00	CP	0,00
			CS	157.248,67	TR	157.248,67	CS	0,00	TR	0,00
4763		CONTRIBUTO DA REGIONE LOMBARDIA PER PISTA CICLABILE	RS	367.500,00	RR	157.500,00	R	0,00	EP	210.000,00
			CP	0,00	RC	0,00	A	0,00	CP	0,00
			CS	367.500,00	TR	157.500,00	CS	-210.000,00	TR	0,00
4765		CONTRIBUTI REGIONALI PER CENTRO DEL RIUTILIZZO ISOLA ECOLOGICA	RS	185.366,86	RR	186.920,89	R	1.554,03	EP	0,00
			CP	0,00	RC	0,00	A	0,00	CP	0,00
			CS	185.366,86	TR	186.920,89	CS	1.554,03	TR	0,00

TITOLO	TIPOLOGIA	DENOMINAZIONE	Residui attivi al 1/1/2024 (RS)		Riscossioni in conto residui (RR)		Riaccertamento residui (R)		Residui attivi da esercizi precedenti (EP=RS-RR+R)	
			Previsioni definitive di competenza (CP)		Riscossioni in conto competenza (RC)		Accertamenti (A)		Residui attivi da esercizio di competenza = A-CP	
			Previsioni definitive di cassa (CS)		Totale riscossioni (TR=RR+RC)		Maggiori o minori entrate di cassa = TR+CS		Totale residui attivi da riportare (TR=EP+EC)	
4767		CONTRIBUTO DA REGIONE LOMBARDIA PER PALAZZETTO DELLO SPORT PALAROMELE	RS	901.948,37	RR	800.000,00	R	0,00	EP	101.948,37
			CP	98.051,63	RC	0,00	A	98.051,63	EC	98.051,63
			CS	1.000.000,00	TR	800.000,00	CS	-200.000,00	TR	200.000,00
4769		CONTRIBUTO DA REGIONE LOMBARDIA PER OPERE DI MITIGAZIONE CONOIDE DEL TROBIOLO	RS	88.500,00	RR	87.921,84	R	-578,16	EP	0,00
			CP	538.000,00	RC	538.000,00	A	538.000,00	EC	0,00
			CS	626.500,00	TR	625.921,84	CS	-578,16	TR	0,00
4770		CTR COMUNITA' MONTANA	RS	8.000,00	RR	8.000,00	R	0,00	EP	0,00
			CP	132.681,40	RC	132.681,40	A	132.681,40	EC	0,00
			CS	140.681,40	TR	140.681,40	CS	0,00	TR	0,00
4773		CONTRIBUTO BIM	RS	74.516,00	RR	24.515,89	R	-0,11	EP	50.000,00
			CP	127.613,78	RC	0,00	A	127.613,78	EC	127.613,78
			CS	224.516,00	TR	24.515,89	CS	-200.000,11	TR	177.613,78
4774		CONTRIBUTI COMUNITA' MONTANA PER OPERE DI VIABILITA'	RS	0,00	RR	0,00	R	0,00	EP	0,00
			CP	161.895,32	RC	0,00	A	161.871,41	EC	161.871,41
			CS	166.895,32	TR	0,00	CS	-166.895,32	TR	161.871,41
4775		CONTRIBUTI COMUNITA' MONTANA PER OPERE ASSETTO IDROGEOLOGICO	RS	31.998,98	RR	0,00	R	0,00	EP	31.998,98
			CP	0,00	RC	0,00	A	0,00	EC	0,00
			CS	31.998,98	TR	0,00	CS	-31.998,98	TR	31.998,98
4779		CONTRIBUTO PROVINCIA PISTA CICLABILE	RS	250.000,00	RR	0,00	R	0,00	EP	250.000,00
			CP	0,00	RC	0,00	A	0,00	EC	0,00
			CS	430.000,00	TR	0,00	CS	-430.000,00	TR	250.000,00
4781		CONTRIBUTO DELLA PROVINCIA PER OPERE DI VIABILITA'	RS	0,00	RR	0,00	R	0,00	EP	0,00
			CP	200.000,00	RC	0,00	A	0,00	EC	0,00
			CS	200.000,00	TR	0,00	CS	-200.000,00	TR	0,00
CATEGORIA 1 - CONTRIBUTI AGLI INVESTIMENTI DA AMMINISTRAZIONI PUBBLICHE			RS	2.970.632,11	RR	1.694.947,75	R	-101.441,50	EP	1.174.242,86
			CP	6.037.619,42	RC	942.742,71	A	2.292.558,77	EC	1.349.816,06
			CS	10.094.207,11	TR	2.637.690,46	CS	-7.456.516,65	TR	2.524.058,92
4787		CONTRIBUTI DA PRIVATI PER ROMANIX	RS	33.770,97	RR	33.770,97	R	0,00	EP	0,00
			CP	16.790,53	RC	17.342,36	A	17.342,36	EC	0,00
			CS	50.561,50	TR	51.113,33	CS	551,83	TR	0,00

TITOLO	TIPOLOGIA	DENOMINAZIONE	Residui attivi al 1/1/2024 (RS)		Riscossioni in conto residui (RR)		Riaccertamento residui (R)		Residui attivi da esercizi precedenti (EP=RS-RR+R)	
			Previsioni definitive di competenza (CP)		Riscossioni in conto competenza (RC)		Accertamenti (A)		Residui attivi da esercizio di competenza (EC=A-CP)	
			Previsioni definitive di cassa (CS)		Totale riscossioni (TR=RR+RC)		Maggiori o minori entrate di cassa = TR+CS		Totale residui attivi da riportare (TR=EP+EC)	
4788		CONTRIBUTI DA PRIVATI PER PALAZZETTO DELLO SPORT PALAROMELE	RS	0,00	RR	0,00	R	0,00	EP	0,00
			CP	381.294,82	RC	0,00	A	381.294,82	EC	381.294,82
			CS	381.294,82	TR	0,00	CS	-381.294,82	TR	381.294,82
4789		CONTRIBUTI DA PRIVATI	RS	0,00	RR	0,00	R	0,00	EP	0,00
			CP	37.000,00	RC	27.666,17	A	32.477,10	EC	4.810,93
			CS	37.000,00	TR	27.666,17	CS	-9.333,83	TR	4.810,93
CATEGORIA 2 - CONTRIBUTI AGLI INVESTIMENTI DA FAMIGLIE										
			RS	33.770,97	RR	33.770,97	R	0,00	EP	0,00
			CP	435.085,35	RC	45.008,53	A	431.114,28	EC	386.105,75
			CS	468.856,32	TR	78.779,50	CS	-390.076,82	TR	386.105,75
4790		TRASFERIMENTO DA PRIVATI	RS	1.000,00	RR	0,00	R	0,00	EP	1.000,00
			CP	928.124,00	RC	2.000,00	A	2.000,00	EC	0,00
			CS	929.124,00	TR	2.000,00	CS	-927.124,00	TR	1.000,00
4793		CONTRIBUTO DA PRIVATI PER IMMOBILI SCOLASTICI	RS	192.890,25	RR	0,00	R	-30.207,96	EP	162.682,29
			CP	0,00	RC	0,00	A	0,00	EC	0,00
			CS	192.890,25	TR	0,00	CS	-192.890,25	TR	162.682,29
4795		CONTRIBUTO DA PRIVATI PER RISTRUTTURAZIONE CASERMA CARABINIERI	RS	0,00	RR	0,00	R	0,00	EP	0,00
			CP	240.000,00	RC	0,00	A	0,00	EC	0,00
			CS	240.000,00	TR	0,00	CS	-240.000,00	TR	0,00
CATEGORIA 3 - CONTRIBUTI AGLI INVESTIMENTI DA IMPRESE										
			RS	193.890,25	RR	0,00	R	-30.207,96	EP	163.682,29
			CP	1.168.124,00	RC	2.000,00	A	2.000,00	EC	0,00
			CS	1.362.014,25	TR	2.000,00	CS	-1.360.014,25	TR	163.682,29
TIPOLOGIA 200 - CONTRIBUTI AGLI INVESTIMENTI										
			RS	3.198.293,33	RR	1.728.718,72	R	-131.649,46	EP	1.337.925,15
			CP	7.640.828,77	RC	989.751,24	A	2.725.673,05	EC	1.735.921,81
			CS	11.925.077,68	TR	2.718.469,96	CS	-9.206.607,72	TR	3.073.846,96
4710		ALIENAZIONE DI DIRITTI REALI	RS	0,00	RR	0,00	R	0,00	EP	0,00
			CP	170.000,00	RC	170.001,00	A	170.001,00	EC	0,00
			CS	170.000,00	TR	170.001,00	CS	1,00	TR	0,00
4711		CESSIONE IN PROPRIETA' AREE GIA' CONCESSE IN DIRITTO DI SUPERFICIE	RS	0,00	RR	0,00	R	0,00	EP	0,00
			CP	20.000,00	RC	0,00	A	0,00	EC	0,00
			CS	20.000,00	TR	0,00	CS	-20.000,00	TR	0,00

TITOLO	TIPOLOGIA	DENOMINAZIONE	Residui attivi al 1/1/2024 (RS)		Riscossioni in conto residui (RR)		Riaccertamento residui (R)		Residui attivi da esercizi precedenti (EP=RS-RR+R)	
			Previsioni definitive di competenza (CP)		Riscossioni in conto competenza (RC)		Accertamenti (A)		Maggiori o minori entrate di competenza = A-CP	
			Previsioni definitive di cassa (CS)		Totale riscossioni (TR=RR+RC)		Maggiori o minori entrate di cassa = TR+CS		Totale residui attivi da riportare (TR=EP+EC)	
4714		ALIENAZIONE AREE	RS	0,00	RR	0,00	R	0,00	EP	0,00
			CP	53.000,00	RC	52.042,00	A	52.042,00	EC	0,00
			CS	53.000,00	TR	52.042,00	CS	-958,00	TR	0,00
4716		ALIENAZIONE IMMOBILI	RS	0,00	RR	0,00	R	0,00	EP	0,00
			CP	185.312,50	RC	102.312,50	A	102.312,50	EC	0,00
			CS	185.312,50	TR	102.312,50	CS	-83.000,00	TR	0,00
CATEGORIA 1 - ALIENAZIONE DI BENI MATERIALI			RS	0,00	RR	0,00	R	0,00	EP	0,00
			CP	428.312,50	RC	324.355,50	A	324.355,50	EC	0,00
			CS	428.312,50	TR	324.355,50	CS	-103.957,00	TR	0,00
TIPOLOGIA 400 - ENTRATE DA ALIENAZIONE DI BENI MATERIALI E IMMATERIALI			RS	0,00	RR	0,00	R	0,00	EP	0,00
			CP	428.312,50	RC	324.355,50	A	324.355,50	EC	0,00
			CS	428.312,50	TR	324.355,50	CS	-103.957,00	TR	0,00
4800		PROVENTI CONCESSIONI EDILIZIE	RS	779,74	RR	779,74	R	0,00	EP	0,00
			CP	250.100,00	RC	256.176,48	A	256.176,48	EC	0,00
			CS	250.879,74	TR	256.956,22	CS	6.076,48	TR	0,00
4801		PROVENTI DA MONETIZZAZIONE AREE STANDARD	RS	0,00	RR	0,00	R	0,00	EP	0,00
			CP	74.000,00	RC	69.424,94	A	69.424,94	EC	0,00
			CS	74.000,00	TR	69.424,94	CS	-4.575,06	TR	0,00
4805		FONDO AREE VERDI	RS	0,00	RR	0,00	R	0,00	EP	0,00
			CP	18.000,00	RC	3.062,82	A	3.062,82	EC	0,00
			CS	18.000,00	TR	3.062,82	CS	-14.937,18	TR	0,00
CATEGORIA 1 - PERMESSI DA COSTRUIRE			RS	779,74	RR	779,74	R	0,00	EP	0,00
			CP	342.100,00	RC	328.664,24	A	328.664,24	EC	0,00
			CS	342.879,74	TR	329.443,98	CS	-13.435,76	TR	0,00
4810		RIMBORSI DA IMPRESE PER SOMME INCASSATE IN ECCESSO	RS	0,00	RR	0,00	R	0,00	EP	0,00
			CP	24.773,00	RC	24.772,81	A	24.772,81	EC	0,00
			CS	24.773,00	TR	24.772,81	CS	-0,19	TR	0,00
CATEGORIA 3 - ENTRATE IN CONTO CAPITALE DOVUTE A RIMBORSI, RECUPERIE RESTITUZIONI DI SOMME NON DOVUTE O INCASSATE IN ECCESSO			RS	0,00	RR	0,00	R	0,00	EP	0,00
			CP	24.773,00	RC	24.772,81	A	24.772,81	EC	0,00
			CS	24.773,00	TR	24.772,81	CS	-0,19	TR	0,00

TITOLO	DENOMINAZIONE		Residui attivi al 1/1/2024 (RS)		Riscossioni in conto residui (RR)		Riaccertamento residui (R)		Maggiori o minori entrate di competenza = A-CP		Residui attivi da esercizi precedenti (EP=RS-RR+R)	
TIPOLOGIA			Previsioni definitive di competenza (CP)	Riscossioni in conto competenza (RC)	Totale riscossioni (TR=RR+RC)						Residui attivi da esercizio di competenza (EC=A-RC)	
			Previsioni definitive di cassa (CS)				Maggiori o minori entrate di cassa = TR+CS)				Totale residui attivi da riportare (TR=EP+EC)	
TIPOLOGIA 500 - ALTRE ENTRATE IN CONTO CAPITALE												
			RS	779,74	RR	779,74	R	0,00			EP	0,00
			CP	366.873,00	RC	353.437,05	A	353.437,05	CP	-13.435,95	EC	0,00
			CS	367.652,74	TR	354.216,79	CS	-13.435,95			TR	0,00
TITOLO 4 - ENTRATE IN CONTO CAPITALE												
			RS	3.199.073,07	RR	1.729.498,46	R	-131.649,46			EP	1.337.925,15
			CP	8.436.014,27	RC	1.667.543,79	A	3.403.465,60	CP	-5.032.548,67	EC	1.735.921,81
			CS	12.721.042,92	TR	3.397.042,25	CS	-9.324.000,67			TR	3.073.846,96
TITOLO 5 - ENTRATE DA RIDUZIONE DI ATTIVITÀ FINANZIARIE												
TITOLO 5 - ENTRATE DA RIDUZIONE DI ATTIVITÀ FINANZIARIE												
4900	ALIENAZIONE PARTECIPAZIONI IN IMPRESE PARTECIPATE		RS	0,00	RR	0,00	R	0,00			EP	0,00
			CP	112.680,87	RC	112.680,87	A	112.680,87	CP	0,00	EC	0,00
			CS	112.680,87	TR	112.680,87	CS	0,00			TR	0,00
CATEGORIA 1 - ALIENAZIONE DI AZIONI E PARTECIPAZIONI E CONFERIMENTI DI CAPITALE												
			RS	0,00	RR	0,00	R	0,00			EP	0,00
			CP	112.680,87	RC	112.680,87	A	112.680,87	CP	0,00	EC	0,00
			CS	112.680,87	TR	112.680,87	CS	0,00			TR	0,00
TIPOLOGIA 100 - ALIENAZIONE DI ATTIVITÀ FINANZIARIE												
			RS	0,00	RR	0,00	R	0,00			EP	0,00
			CP	112.680,87	RC	112.680,87	A	112.680,87	CP	0,00	EC	0,00
			CS	112.680,87	TR	112.680,87	CS	0,00			TR	0,00
4825	COSTITUZIONE DEPOSITO C/O CASSA DEPOSITI E PRESTITI PER MUTUI		RS	300.000,00	RR	300.000,00	R	0,00			EP	0,00
			CP	330.000,00	RC	0,00	A	0,00	CP	-330.000,00	EC	0,00
			CS	630.000,00	TR	300.000,00	CS	-330.000,00			TR	0,00
CATEGORIA 7 - PRELIEVI DA DEPOSITI BANCARI												
			RS	300.000,00	RR	300.000,00	R	0,00			EP	0,00
			CP	330.000,00	RC	0,00	A	0,00	CP	-330.000,00	EC	0,00
			CS	630.000,00	TR	300.000,00	CS	-330.000,00			TR	0,00
TIPOLOGIA 400 - ALTRE ENTRATE PER RIDUZIONE DI ATTIVITÀ FINANZIARIE												
			RS	300.000,00	RR	300.000,00	R	0,00			EP	0,00
			CP	330.000,00	RC	0,00	A	0,00	CP	-330.000,00	EC	0,00
			CS	630.000,00	TR	300.000,00	CS	-330.000,00			TR	0,00
TITOLO 5 - ENTRATE DA RIDUZIONE DI ATTIVITÀ FINANZIARIE												
			RS	300.000,00	RR	300.000,00	R	0,00			EP	0,00
			CP	442.680,87	RC	112.680,87	A	112.680,87	CP	-330.000,00	EC	0,00
			CS	742.680,87	TR	412.680,87	CS	-330.000,00			TR	0,00

TITOLO	DENOMINAZIONE	Residui attivi al 1/1/2024 (RS)		Riscossioni in conto residui (RR)		Riaccertamento residui (R)		Residui attivi da esercizi precedenti (EP=RS-RR+R)	
TIPOLOGIA		Previsioni definitive di competenza (CP)		Riscossioni in conto competenza (RC)		Accertamenti (A)		Residui attivi da esercizio di competenza = A-CP	
		Previsioni definitive di cassa (CS)		Totale riscossioni (TR=RR+RC)		Maggiori o minori entrate di cassa = TR+CS)		Totale residui attivi da riportare (TR=EP+EC)	

TITOLO 6 - ACCENSIONE PRESTITI									
5870	MUTUI FINANZIAMENTO OPERE PUBBLICHE	RS	5.431,12	RR	0,00	R	-2.980,94	EP	2.450,18
		CP	330.000,00	RC	0,00	A	0,00	CP	-330.000,00
		CS	335.431,12	TR	0,00	CS	-335.431,12	TR	2.450,18
CATEGORIA 1 - ACCENSIONE MUTUI E ALTRI FINANZIAMENTI A MEDIO LUNGO TERMINE									
		RS	5.431,12	RR	0,00	R	-2.980,94	EP	2.450,18
		CP	330.000,00	RC	0,00	A	0,00	CP	-330.000,00
		CS	335.431,12	TR	0,00	CS	-335.431,12	TR	2.450,18
TIPOLOGIA 300 - ACCENSIONE MUTUI E ALTRI FINANZIAMENTI A MEDIO LUNGO TERMINE									
		RS	5.431,12	RR	0,00	R	-2.980,94	EP	2.450,18
		CP	330.000,00	RC	0,00	A	0,00	CP	-330.000,00
		CS	335.431,12	TR	0,00	CS	-335.431,12	TR	2.450,18
TITOLO 6 - ACCENSIONE PRESTITI									
		RS	5.431,12	RR	0,00	R	-2.980,94	EP	2.450,18
		CP	330.000,00	RC	0,00	A	0,00	CP	-330.000,00
		CS	335.431,12	TR	0,00	CS	-335.431,12	TR	2.450,18

TITOLO 7 - ANTICIPAZIONI DA ISTITUTO TESORIERE/CASSIERE									
5840	ANTICIPAZIONE DI TESORERIA	RS	0,00	RR	0,00	R	0,00	EP	0,00
		CP	500.000,00	RC	0,00	A	0,00	CP	-500.000,00
		CS	500.000,00	TR	0,00	CS	-500.000,00	TR	0,00
CATEGORIA 1 - ANTICIPAZIONI DA ISTITUTO TESORIERE/CASSIERE									
		RS	0,00	RR	0,00	R	0,00	EP	0,00
		CP	500.000,00	RC	0,00	A	0,00	CP	-500.000,00
		CS	500.000,00	TR	0,00	CS	-500.000,00	TR	0,00
TIPOLOGIA 100 - ANTICIPAZIONI DA ISTITUTO TESORIERE/CASSIERE									
		RS	0,00	RR	0,00	R	0,00	EP	0,00
		CP	500.000,00	RC	0,00	A	0,00	CP	-500.000,00
		CS	500.000,00	TR	0,00	CS	-500.000,00	TR	0,00
TITOLO 7 - ANTICIPAZIONI DA ISTITUTO TESORIERE/CASSIERE									
		RS	0,00	RR	0,00	R	0,00	EP	0,00
		CP	500.000,00	RC	0,00	A	0,00	CP	-500.000,00
		CS	500.000,00	TR	0,00	CS	-500.000,00	TR	0,00

TITOLO	DENOMINAZIONE		Residui attivi al 1/1/2024 (RS)		Riscossioni in conto residui (RR)		Riaccertamento residui (R)		Residui attivi da esercizi precedenti (EP=RS-RR+R)	
TIPOLOGIA			Previsioni definitive di competenza (CP)		Riscossioni in conto competenza (RC)		Maggiori o minori entrate di competenza = A-CP		Residui attivi da esercizio di competenza (EC=A-RC)	
			Previsioni definitive di cassa (CS)		Totale riscossioni (TR=RR+RC)		Maggiori o minori entrate di cassa = TR+CS		Totale residui attivi da riportare (TR=EP+EC)	
TITOLO 9 - ENTRATE PER CONTO TERZI E PARTITE DI GIRO										
6008	RITENUTE COMPONENTE PEREQUATIVA TARI DELIBERA ARERA N. 286/2023		RS	0,00	RR	0,00	R	0,00	EP	0,00
			CP	10.000,00	RC	8.313,84	A	8.313,84	CP	-1.686,16
			CS	10.000,00	TR	8.313,84	CS	-1.686,16	TR	0,00
6011	RITENUTE PER SCISSIONE CONTABILE IVA (SPLIT PAYMENT)		RS	0,00	RR	0,00	R	0,00	EP	0,00
			CP	1.400.000,00	RC	1.085.465,69	A	1.085.465,69	CP	-314.534,31
			CS	1.400.000,00	TR	1.085.465,69	CS	-314.534,31	TR	0,00
CATEGORIA 1 - ALTRE RITENUTE			RS	0,00	RR	0,00	R	0,00	EP	0,00
			CP	1.410.000,00	RC	1.093.779,53	A	1.093.779,53	CP	-316.220,47
			CS	1.410.000,00	TR	1.093.779,53	CS	-316.220,47	TR	0,00
6001	RITENUTE PREVIDENZIALI E ASSISTENZIALI AL PERSONALE		RS	0,00	RR	0,00	R	0,00	EP	0,00
			CP	150.000,00	RC	86.476,16	A	86.476,16	CP	-63.523,84
			CS	150.000,00	TR	86.476,16	CS	-63.523,84	TR	0,00
6002	RITENUTE ERARIALI		RS	0,00	RR	0,00	R	0,00	EP	0,00
			CP	320.000,00	RC	221.128,13	A	221.128,13	CP	-98.871,87
			CS	320.000,00	TR	221.128,13	CS	-98.871,87	TR	0,00
6003	ALTRE RITENUTE AL PERSONALE PER CONTO DI TERZI		RS	0,00	RR	0,00	R	0,00	EP	0,00
			CP	30.000,00	RC	2.510,36	A	2.510,36	CP	-27.489,64
			CS	30.000,00	TR	2.510,36	CS	-27.489,64	TR	0,00
CATEGORIA 2 - RITENUTE SU REDDITI DA LAVORO DIPENDENTE			RS	0,00	RR	0,00	R	0,00	EP	0,00
			CP	500.000,00	RC	310.114,65	A	310.114,65	CP	-189.885,35
			CS	500.000,00	TR	310.114,65	CS	-189.885,35	TR	0,00
6006	RIMBORSO DI ANTICIPAZIONE DI FONDI PER IL SERVIZIO ECONOMATO		RS	218,04	RR	218,04	R	0,00	EP	0,00
			CP	3.000,00	RC	1.764,14	A	2.000,00	CP	-1.000,00
			CS	3.218,04	TR	1.982,18	CS	-1.235,86	TR	235,86
6013	ENTRATE PER PAGAMENTI NON ANDATI A BUON FINE		RS	0,00	RR	0,00	R	0,00	EP	0,00
			CP	30.000,00	RC	8.391,92	A	8.391,92	CP	-21.608,08
			CS	30.000,00	TR	8.391,92	CS	-21.608,08	TR	0,00
6015	REINTEGRO INCASSI VINCOLATI AI SENSI DELL'ART. 195 DEL TUEL		RS	0,00	RR	0,00	R	0,00	EP	0,00
			CP	100.000,00	RC	0,00	A	0,00	CP	-100.000,00
			CS	100.000,00	TR	0,00	CS	-100.000,00	TR	0,00

TITOLO	TIPOLOGIA	DENOMINAZIONE	Residui attivi al 1/1/2024 (RS)		Riscossioni in conto residui (RR)		Riaccertamento residui (R)		Residui attivi da esercizi precedenti (EP=RS-RR+R)	
			Previsioni definitive di competenza (CP)		Riscossioni in conto competenza (RC)		Accertamenti (A)		Residui attivi da esercizio di competenza = A-CP	
			Previsioni definitive di cassa (CS)		Totale riscossioni (TR=RR+RC)		Maggiori o minori entrate di cassa = TR+CS		Totale residui attivi da riportare (TR=EP+EC)	
6016		DESTINAZIONE INCASSI/VINCOLATI A SPESE CORRENTI AI SENSI DELL'ART. 195 DEL TUEL	RS	0,00	RR	0,00	R	0,00	EP	0,00
			CP	250.000,00	RC	113.308,67	A	113.308,67	EC	0,00
			CS	250.000,00	TR	113.308,67	CS	-136.691,33	TR	0,00
CATEGORIA 99 - ALTRE ENTRATE PER PARTITE DI GIRO			RS	218,04	RR	218,04	R	0,00	EP	0,00
			CP	383.000,00	RC	123.464,73	A	123.700,59	EC	235,86
			CS	383.218,04	TR	123.682,77	CS	-259.535,27	TR	235,86
TIPOLOGIA 100 - ENTRATE PER PARTITE DI GIRO			RS	218,04	RR	218,04	R	0,00	EP	0,00
			CP	2.293.000,00	RC	1.527.358,91	A	1.527.594,77	EC	235,86
			CS	2.293.218,04	TR	1.527.576,95	CS	-765.641,09	TR	235,86
6010		RIMBORSO SPESE PER SERVIZI PER CONTO DI TERZI	RS	0,00	RR	0,00	R	0,00	EP	0,00
			CP	200.000,00	RC	0,00	A	0,00	EC	0,00
			CS	200.000,00	TR	0,00	CS	-200.000,00	TR	0,00
CATEGORIA 2 - TRASFERIMENTI PER CONTO TERZI RICEVUTI DA AMMINISTRAZIONI PUBBLICHE			RS	0,00	RR	0,00	R	0,00	EP	0,00
			CP	200.000,00	RC	0,00	A	0,00	EC	0,00
			CS	200.000,00	TR	0,00	CS	-200.000,00	TR	0,00
6005		RIMBORSO SPESE PER SERVIZI PER CONTO DI TERZI	RS	1.100,00	RR	0,00	R	0,00	EP	1.100,00
			CP	300.000,00	RC	15.571,73	A	15.571,73	EC	0,00
			CS	301.100,00	TR	15.571,73	CS	-285.528,27	TR	1.100,00
CATEGORIA 3 - TRASFERIMENTI PER CONTO TERZI DA ALTRI SETTORI			RS	1.100,00	RR	0,00	R	0,00	EP	1.100,00
			CP	300.000,00	RC	15.571,73	A	15.571,73	EC	0,00
			CS	301.100,00	TR	15.571,73	CS	-285.528,27	TR	1.100,00
6004		DEPOSITI CAUZIONALI	RS	35.010,20	RR	0,00	R	0,00	EP	35.010,20
			CP	75.000,00	RC	21.737,86	A	21.737,86	EC	0,00
			CS	110.010,20	TR	21.737,86	CS	-88.272,34	TR	35.010,20
6007		DEPOSITI PER SPESE CONTRATTUALI	RS	0,00	RR	0,00	R	0,00	EP	0,00
			CP	10.000,00	RC	0,00	A	0,00	EC	0,00
			CS	10.000,00	TR	0,00	CS	-10.000,00	TR	0,00
CATEGORIA 4 - DEPOSITI DI/PRESSO TERZI			RS	35.010,20	RR	0,00	R	0,00	EP	35.010,20
			CP	85.000,00	RC	21.737,86	A	21.737,86	EC	0,00
			CS	120.010,20	TR	21.737,86	CS	-98.272,34	TR	35.010,20

TITOLO	TIPOLOGIA	DENOMINAZIONE	Residui attivi al 1/1/2024 (RS)		Riscossioni in conto residui (RR)		Riaccertamento residui (R)		Residui attivi da esercizi precedenti (EP=RS-RR+R)	
			Previsioni definitive di competenza (CP)		Riscossioni in conto competenza (RC)		Accertamenti (A)		Maggiori o minori entrate di competenza = A-CP	
			Previsioni definitive di cassa (CS)		Totale riscossioni (TR=RR+RC)		Maggiori o minori entrate di cassa = TR+CS		Totale residui attivi da riportare (TR=EP+EC)	
6012		DIRITTI CARTE D'IDENTITA' ELETTRONICHE	RS	410,80	RR	410,80	R	0,00	EP	0,00
			CP	30.000,00	RC	19.560,35	A	20.030,47	EC	470,12
			CS	30.410,80	TR	19.971,15	CS	-10.439,65	TR	470,12
CATEGORIA 99 - ALTRE ENTRATE PER CONTO TERZI			RS	410,80	RR	410,80	R	0,00	EP	0,00
			CP	30.000,00	RC	19.560,35	A	20.030,47	EC	470,12
			CS	30.410,80	TR	19.971,15	CS	-10.439,65	TR	470,12
TIPOLOGIA 200 - ENTRATE PER CONTO TERZI			RS	36.521,00	RR	410,80	R	0,00	EP	36.110,20
			CP	615.000,00	RC	56.869,94	A	57.340,06	EC	470,12
			CS	651.521,00	TR	57.280,74	CS	-594.240,26	TR	36.580,32
TITOLO 9 - ENTRATE PER CONTO TERZI E PARTITE DI GIRO			RS	36.739,04	RR	628,84	R	0,00	EP	36.110,20
			CP	2.908.000,00	RC	1.584.228,85	A	1.584.934,83	EC	705,98
			CS	2.944.739,04	TR	1.584.857,69	CS	-1.359.881,35	TR	36.816,18
TOTALE TITOLI			RS	4.958.049,46	RR	2.831.635,97	R	-282.398,20	EP	1.844.015,29
			CP	19.712.922,01	RC	9.289.509,14	A	11.708.258,07	EC	2.418.748,93
			CS	25.651.217,28	TR	12.121.145,11	CS	-13.530.072,17	TR	4.262.764,22
TOTALE GENERALE ENTRATE			RS	4.958.049,46	RR	2.831.635,97	R	-282.398,20	EP	1.844.015,29
			CP	25.364.517,83	RC	9.289.509,14	A	11.708.258,07	EC	2.418.748,93
			CS	30.170.934,06	TR	12.121.145,11	CS	-18.049.788,95	TR	4.262.764,22

Comune di Pisogne

Conto del bilancio 2024

SPESE PER CAPITULO

RIEPILOGO GENERALE DELLE SPESE

MISSIONE		DENOMINAZIONE										Residui passivi da esercizi precedenti (EP=RS-PR+R-P)	
PROGRAMMA	TITOLO	Residui passivi al 1/1/2024 (RS)		Pagamenti c/cin conto residui (PR)		Riaccertamento residui (R)		Eliminazione per perenzione (P)		Residui passivi da esercizio di competenza (EC=I-PC)			
		Previsioni definitive di competenza (CP)		Pagamenti c/cin conto competenza (PC)		Impegni (I)		Economie di competenza (ECP=CP-I-FPV)		Totale residui passivi da riportare (TR=EP+EC)			
		Previsioni definitive di cassa (CS)		Totale pagamenti (TP=PR+PC)		Fondo pluriennale vincolato (FPV)							
TITOLO 1 - SPESE CORRENTI													
		RS	1.335.784,99	PR	851.705,78	R	-95.067,25	P	0,00	EP	389.011,96		
		CP	6.573.035,31	PC	4.416.916,70	I	5.531.947,19	ECP	938.984,33	EC	1.115.030,49		
		CS	7.698.581,28	TP	5.268.622,48	FPV	102.103,79			TR	1.504.042,45		
TITOLO 2 - SPESE IN CONTO CAPITALE													
		RS	1.269.171,58	PR	1.240.021,93	R	-5.769,44	P	0,00	EP	23.380,21		
		CP	14.627.651,27	PC	5.757.180,21	I	6.662.001,00	ECP	5.675.515,97	EC	904.820,79		
		CS	16.452.867,38	TP	6.997.202,14	FPV	2.290.134,30			TR	928.201,00		
TITOLO 3 - SPESE PER INCREMENTO ATTIVITÀ FINANZIARIE													
		RS	0,00	PR	0,00	R	0,00	P	0,00	EP	0,00		
		CP	330.000,00	PC	0,00	I	0,00	ECP	330.000,00	EC	0,00		
		CS	330.000,00	TP	0,00	FPV	0,00			TR	0,00		
TITOLO 4 - RIMBORSO PRESTITI													
		RS	74.379,55	PR	74.379,55	R	0,00	P	0,00	EP	0,00		
		CP	425.831,25	PC	381.930,60	I	381.930,60	ECP	43.900,65	EC	0,00		
		CS	500.210,80	TP	456.310,15	FPV	0,00			TR	0,00		
TITOLO 5 - CHIUSURA ANTICIPAZIONI RICEVUTE DA ISTITUTO TESORIERE/CASSIERE													
		RS	0,00	PR	0,00	R	0,00	P	0,00	EP	0,00		
		CP	500.000,00	PC	0,00	I	0,00	ECP	500.000,00	EC	0,00		
		CS	500.000,00	TP	0,00	FPV	0,00			TR	0,00		
TITOLO 7 - USCITE PER CONTO TERZI E PARTITE DI GIRO													
		RS	53.029,77	PR	22.395,10	R	-9.399,70	P	0,00	EP	21.234,97		
		CP	2.908.000,00	PC	1.460.789,05	I	1.584.934,83	ECP	1.323.065,17	EC	124.145,78		
		CS	2.961.029,77	TP	1.483.184,15	FPV	0,00			TR	145.380,75		
TOTALE TITOLI SPESA													
		RS	2.732.365,89	PR	2.188.502,36	R	-110.236,39	P	0,00	EP	433.627,14		
		CP	25.364.517,83	PC	12.016.816,56	I	14.160.813,62	ECP	8.811.466,12	EC	2.143.997,06		
		CS	28.442.689,23	TP	14.205.318,92	FPV	2.392.238,09			TR	2.577.624,20		
TOTALE GENERALE SPESA													
		RS	2.732.365,89	PR	2.188.502,36	R	-110.236,39	P	0,00	EP	433.627,14		
		CP	25.364.517,83	PC	12.016.816,56	I	14.160.813,62	ECP	8.811.466,12	EC	2.143.997,06		
		CS	28.442.689,23	TP	14.205.318,92	FPV	2.392.238,09			TR	2.577.624,20		

MISSIONE		DENOMINAZIONE		Residui passivi al 1/1/2024		Pagamenti cin conto residui		Riaccertamento residui (R)		Eliminazione per perenzione		Residui passivi da esercizi precedenti (EP=RS-PR+R-P)	
PROGRAMMA				Previsioni definitive di competenza (CP)		Pagamenti cin conto competenza (PC)		Impegni (I)		Economie di competenza (ECP=CP-I-FPV)		Residui passivi da esercizio di competenza (EC=I-PC)	
TITOLO				Previsioni definitive di cassa (CS)		Totale pagamenti (TP=PR+PC)		Fondo pluriennale vincolato (FPV)				Totale residui passivi da riportare (TR=EP+EC)	
MISSIONE 1 - MISSIONE 1 - SERVIZI ISTITUZIONALI, GENERALI E DI GESTIONE													
PROGRAMMA 1 - PROGRAMMA 1 - ORGANI ISTITUZIONALI													
TITOLO 1 - SPESE CORRENTI													
170	IRAP AMMINISTRATORI E CONSIGLIERI			RS	76,50	RR	51,83	R	-24,67	P	0,00	EP	0,00
				CP	9.300,00	RC	9.023,23	I	9.092,13	ECP	207,87	EC	68,90
				CS	9.376,50	TR	9.075,06	FPV	0,00			TR	68,90
170.1	IRAP QUOTA INDENNITA' DI FINE MANDATO SINDACO			RS	0,00	RR	0,00	R	0,00	P	0,00	EP	0,00
				CP	1.050,00	RC	879,99	I	879,99	ECP	170,01	EC	0,00
				CS	1.050,00	TR	879,99	FPV	0,00			TR	0,00
MACROAGGREGATO 2 - IMPOSTE E TASSE A CARICO DELL'ENTE				RS	76,50	RR	51,83	R	-24,67	P	0,00	EP	0,00
				CP	10.350,00	RC	9.903,22	I	9.972,12	ECP	377,88	EC	68,90
				CS	10.426,50	TR	9.955,05	FPV	0,00			TR	68,90
120.1	SPESE DI RAPPRESENTANZA			RS	0,00	RR	0,00	R	0,00	P	0,00	EP	0,00
				CP	250,00	RC	0,00	I	0,00	ECP	250,00	EC	0,00
				CS	250,00	TR	0,00	FPV	0,00			TR	0,00
120.2	SPESE PER LE ADUNANZE			RS	4,48	RR	4,48	R	0,00	P	0,00	EP	0,00
				CP	100,00	RC	18,15	I	23,81	ECP	76,19	EC	5,66
				CS	104,48	TR	22,63	FPV	0,00			TR	5,66
120.4	SPESE FESTE NAZIONALI			RS	0,00	RR	0,00	R	0,00	P	0,00	EP	0,00
				CP	1.000,00	RC	485,00	I	485,00	ECP	515,00	EC	0,00
				CS	1.000,00	TR	485,00	FPV	0,00			TR	0,00
121	GESTIONE ORGANI ISTITUZIONALI			RS	0,00	RR	0,00	R	0,00	P	0,00	EP	0,00
				CP	2.400,00	RC	0,00	I	1.974,90	ECP	425,10	EC	1.974,90
				CS	2.400,00	TR	0,00	FPV	0,00			TR	1.974,90
130.6	INDENNITA' PER AMMINISTRATORI E CONSIGLIERI COMUNALI			RS	900,00	RR	609,75	R	-290,25	P	0,00	EP	0,00
				CP	107.604,00	RC	106.155,54	I	106.965,84	ECP	638,16	EC	810,30
				CS	108.504,00	TR	106.765,29	FPV	0,00			TR	810,30
130.7	ALTRE SPESE PER AMMINISTRATORI E CONSIGLIERI COMUNALI			RS	8.512,23	RR	8.512,23	R	0,00	P	0,00	EP	0,00
				CP	15.000,00	RC	3.364,85	I	12.825,69	ECP	2.174,31	EC	9.460,84
				CS	23.512,23	TR	11.877,08	FPV	0,00			TR	9.460,84

MISSIONE	PROGRAMMA	TITOLO	DENOMINAZIONE	Residui passivi al 1/1/2024		Pagamenti cin conto residui		Riaccertamento residui (R)		Eliminazione per perenzione		Residui passivi da esercizi precedenti (EP=RS-PR+R-P)	
				Previsioni definitive di competenza (CP)		Pagamenti cin conto competenza (PC)		Impegni (I)		Economie di competenza (ECP=CP-I-FPV)		Residui passivi da esercizio di competenza (EC=I-PC)	
				Previsioni definitive di cassa (CS)		Totale pagamenti (TP=PR+PC)		Fondo pluriennale vincolato (FPV)				Totale residui passivi da riportare (TR=EP+EC)	
130.8			QUOTA INDENNITA' DI FINE MANDATO SINDACO	RS	0,00	RR	0,00	R	0,00	P	0,00	EP	0,00
				CP	12.340,00	RC	11.798,90	I	11.798,90	ECP	541,10	EC	0,00
				CS	12.340,00	TR	11.798,90	FPV	0,00			TR	0,00
131.1			SPESE DI RAPPRESENTANZA	RS	0,00	RR	0,00	R	0,00	P	0,00	EP	0,00
				CP	400,00	RC	0,00	I	0,00	ECP	400,00	EC	0,00
				CS	400,00	TR	0,00	FPV	0,00			TR	0,00
132			COMPENSO COLLEGIO REVISORI	RS	9.008,48	RR	9.008,48	R	0,00	P	0,00	EP	0,00
				CP	9.600,00	RC	0,00	I	9.008,48	ECP	591,52	EC	9.008,48
				CS	18.608,48	TR	9.008,48	FPV	0,00			TR	9.008,48
133			GEMELLAGGIO	RS	1.107,00	RR	255,99	R	-50,01	P	0,00	EP	801,00
				CP	3.000,00	RC	1.966,95	I	1.966,95	ECP	1.033,05	EC	0,00
				CS	4.107,00	TR	2.222,94	FPV	0,00			TR	801,00
136			SPESE PER LA COMUNICAZIONE	RS	3.033,28	RR	3.033,28	R	0,00	P	0,00	EP	0,00
				CP	5.000,00	RC	0,00	I	2.519,84	ECP	2.480,16	EC	2.519,84
				CS	8.033,28	TR	3.033,28	FPV	0,00			TR	2.519,84
MACROAGGREGATO 3 - ACQUISTO DI BENI E SERVIZI				RS	22.565,47	RR	21.424,21	R	-340,26	P	0,00	EP	801,00
				CP	156.694,00	RC	123.789,39	I	147.569,41	ECP	9.124,59	EC	23.780,02
				CS	179.259,47	TR	145.213,60	FPV	0,00			TR	24.581,02
134			RESTITUZIONE CONTRIBUTO STATALE PER CONCORSO MAGGIOR ONERE INCREMENTO INDENNITA' AMMINISTRATORI COMUNALI L. 234/21	RS	0,00	RR	0,00	R	0,00	P	0,00	EP	0,00
				CP	19.779,46	RC	9.139,45	I	9.139,45	ECP	10.640,01	EC	0,00
				CS	19.779,46	TR	9.139,45	FPV	0,00			TR	0,00
154			CONTRIBUTI ASSOCIATIVI E FONDI CALAMITA' VARI	RS	802,00	RR	2,00	R	0,00	P	0,00	EP	800,00
				CP	9.000,00	RC	8.041,81	I	8.243,81	ECP	756,19	EC	202,00
				CS	9.802,00	TR	8.043,81	FPV	0,00			TR	1.002,00
MACROAGGREGATO 4 - TRASFERIMENTI CORRENTI				RS	802,00	RR	2,00	R	0,00	P	0,00	EP	800,00
				CP	28.779,46	RC	17.181,26	I	17.383,26	ECP	11.396,20	EC	202,00
				CS	29.581,46	TR	17.183,26	FPV	0,00			TR	1.002,00
TITOLO 1 - SPESE CORRENTI				RS	23.443,97	RR	21.478,04	R	-364,93	P	0,00	EP	1.601,00
				CP	195.823,46	RC	150.873,87	I	174.924,79	ECP	20.898,67	EC	24.050,92
				CS	219.267,43	TR	172.351,91	FPV	0,00			TR	25.651,92

MISSIONE	DENOMINAZIONE	Residui passivi al 1/1/2024			Pagamenti cin conto residui		Riaccertamento residui (R)		Eliminazione per perenzione		Residui passivi da esercizi precedenti (EP=RS-PR+R-P)	
PROGRAMMA		(RS)	Previsioni definitive di competenza (CP)	(PR)	Pagamenti cin conto competenza (PC)	Impegni (I)	Economie di competenza (ECP=CP-LFPV)	Residui passivi da esercizio di competenza (EC=LPC)				
		TITOLO		(CS)					(TP=PR+PC)	(FPV)		
Totale residui passivi da riportare (TR=EP+EC)												
PROGRAMMA 1 - ORGANI ISTITUZIONALI												
210.1	STIPENDI ED ALTRI ASSEGNI FISSI UFFICIO SEGRETERIA	RS	23.443,97	RR	21.478,04	R	-364,93	P	0,00	EP	1.601,00	
		CP	195.823,46	RC	150.873,87	I	174.924,79	ECP	20.898,67	EC	24.050,92	
		CS	219.267,43	TR	172.351,91	FPV	0,00			TR	25.651,92	
PROGRAMMA 2 - PROGRAMMA 2 - SEGRETERIA GENERALE												
TITOLO 1 - SPESE CORRENTI												
210.2	ONERI PREVIDENZIALI, ASSISTENZIALI E ASSICURATIVI A CARICO DELL'ENTE	RS	9,83	RR	9,83	R	0,00	P	0,00	EP	0,00	
		CP	31.950,00	RC	27.763,17	I	27.773,63	ECP	3.526,37	EC	10,46	
		CS	32.412,48	TR	27.773,00	FPV	650,00			TR	10,46	
MACROAGGREGATO 1 - REDDITI DA LAVORO DIPENDENTE												
		RS	9,83	RR	9,83	R	0,00	P	0,00	EP	0,00	
		CP	149.150,00	RC	128.492,54	I	128.503,00	ECP	17.497,00	EC	10,46	
		CS	151.612,48	TR	128.502,37	FPV	3.150,00			TR	10,46	
270	IRAP UFFICIO SEGRETERIA	RS	1.153,09	RR	813,09	R	0,00	P	0,00	EP	340,00	
		CP	11.895,00	RC	10.401,40	I	10.831,68	ECP	158,32	EC	430,28	
		CS	13.953,09	TR	11.214,49	FPV	905,00			TR	770,28	
MACROAGGREGATO 2 - IMPOSTE E TASSE A CARICO DELL'ENTE												
		RS	1.153,09	RR	813,09	R	0,00	P	0,00	EP	340,00	
		CP	11.895,00	RC	10.401,40	I	10.831,68	ECP	158,32	EC	430,28	
		CS	13.953,09	TR	11.214,49	FPV	905,00			TR	770,28	
235	SPESE VARIE UFF. SEGRETERIA -SERVIZI	RS	20.626,96	RR	15.766,96	R	0,00	P	0,00	EP	4.860,00	
		CP	15.800,00	RC	6.718,63	I	11.783,83	ECP	4.016,17	EC	5.065,20	
		CS	36.426,96	TR	22.485,59	FPV	0,00			TR	9.925,20	
MACROAGGREGATO 3 - ACQUISTO DI BENI E SERVIZI												
		RS	20.626,96	RR	15.766,96	R	0,00	P	0,00	EP	4.860,00	
		CP	15.800,00	RC	6.718,63	I	11.783,83	ECP	4.016,17	EC	5.065,20	
		CS	36.426,96	TR	22.485,59	FPV	0,00			TR	9.925,20	
253	TRASFERIMENTO ALTRI COMUNI PER SEGRETERARIO	RS	15.117,92	RR	12.117,92	R	0,00	P	0,00	EP	3.000,00	
		CP	32.000,00	RC	26.597,13	I	31.743,08	ECP	-7.743,08	EC	5.145,95	
		CS	55.117,92	TR	38.715,05	FPV	8.000,00			TR	8.145,95	

MISSIONE		DENOMINAZIONE										Residui passivi al 1/1/2024		Pagamenti cin conto residui		Riaccertamento residui (R)		Eliminazione per perenzione		Residui passivi da esercizi precedenti (EP=RS-PR+R-P)	
PROGRAMMA												Previsioni definitive di competenza (CP)		Pagamenti cin conto competenza (PC)		Impegni (I)		Economie di competenza (ECP=CP-LFPV)		Residui passivi da esercizio di competenza (EC=LPC)	
TITOLO												Previsioni definitive di cassa (CS)		Totale pagamenti (TP=PR+PC)		Fondo pluriennale vincolato (FPV)				Totale residui passivi da riportare (TR=EP+EC)	
MACROAGGREGATO 4 - TRASFERIMENTI CORRENTI																					
210.20		F.P.V. STIPENDI ED ALTRI ASSEGNI FISSI										RS	15.117,92	RR	12.117,92	R	0,00	P	0,00	EP	3.000,00
												CP	32.000,00	RC	26.597,13	I	31.743,08	ECP	-7.743,08	EC	5.145,95
												CS	55.117,92	TR	38.715,05	FPV	8.000,00	TR	8.145,95		
210.21		F.P.V. ONERI PREVIDENZIALI, ASSISTENZIALI E ASSICURATIVI A CARICO DELL'ENTE										RS	0,00	RR	0,00	R	0,00	P	0,00	EP	0,00
												CP	2.500,00	RC	0,00	I	0,00	ECP	2.500,00	EC	0,00
												CS	0,00	TR	0,00	FPV	0,00	TR	0,00		
253.20		F.P.V. TRASFERIMENTO ALTRI COMUNI PER SEGRETARIO										RS	0,00	RR	0,00	R	0,00	P	0,00	EP	0,00
												CP	8.000,00	RC	0,00	I	0,00	ECP	8.000,00	EC	0,00
												CS	0,00	TR	0,00	FPV	0,00	TR	0,00		
270.20		F.P.V. IRAP UFFICIO SEGRETERIA										RS	0,00	RR	0,00	R	0,00	P	0,00	EP	0,00
												CP	905,00	RC	0,00	I	0,00	ECP	905,00	EC	0,00
												CS	0,00	TR	0,00	FPV	0,00	TR	0,00		
MACROAGGREGATO 10 - ALTRE SPESE CORRENTI																					
TITOLO 1 - SPESE CORRENTI												RS	0,00	RR	0,00	R	0,00	P	0,00	EP	0,00
												CP	12.055,00	RC	0,00	I	0,00	ECP	12.055,00	EC	0,00
												CS	0,00	TR	0,00	FPV	0,00	TR	0,00		
												RS	36.907,80	RR	28.707,80	R	0,00	P	0,00	EP	8.200,00
												CP	220.900,00	RC	172.209,70	I	182.861,59	ECP	25.983,41	EC	10.651,89
												CS	257.110,45	TR	200.917,50	FPV	12.055,00	TR	18.851,89		
TOTALE PROGRAMMA 2 - SEGRETERIA GENERALE																					
												RS	36.907,80	RR	28.707,80	R	0,00	P	0,00	EP	8.200,00
												CP	220.900,00	RC	172.209,70	I	182.861,59	ECP	25.983,41	EC	10.651,89
												CS	257.110,45	TR	200.917,50	FPV	12.055,00	TR	18.851,89		
PROGRAMMA 3 - PROGRAMMA 3 - GESTIONE ECONOMICA, FINANZIARIA, PROGRAMMAZIONE E PROVVEDITORATO																					
TITOLO 1 - SPESE CORRENTI																					
310.1		STIPENDI ED ALTRI ASSEGNI FISSI UFFICIO RAGIONERIA										RS	0,00	RR	0,00	R	0,00	P	0,00	EP	0,00
												CP	82.900,00	RC	78.733,43	I	78.733,43	ECP	2.166,57	EC	0,00
												CS	84.800,00	TR	78.733,43	FPV	2.000,00	TR	0,00		

MISSIONE		DENOMINAZIONE	Residui passivi al 1/1/2024		Pagamenti cin conto residui		Riaccertamento residui (R)		Eliminazione per perenzione		Residui passivi da esercizi precedenti (EP=RS-PR+R-P)	
PROGRAMMA	TITOLO		(RS)		(PR)		Impegni (I)	Economie di competenza (P)	Residui passivi da esercizio di competenza (EC=I-PC)			
			Previsioni definitive di competenza (CP)	Previsioni definitive di cassa	Pagamenti cin conto competenza (PC)	Totale pagamenti (TP=PR+PC)			Fondo pluriennale vincolato (FPV)	Totale residui passivi da riportare (TR=EP+EC)		
			(CS)									
310.2		ONERI PREVIDENZIALI, ASSISTENZIALI E ASSICURATIVI A CARICO DELL'ENTE	RS	8,62	RR	8,62	R	0,00	P	0,00	EP	0,00
			CP	23.100,00	RC	21.970,37	I	21.979,29	ECP	620,71	EC	8,92
			CS	23.572,56	TR	21.978,99	FPV	500,00		TR	8,92	
MACROAGGREGATO 1 - REDDITI DA LAVORO DIPENDENTE												
			RS	8,62	RR	8,62	R	0,00	P	0,00	EP	0,00
			CP	106.000,00	RC	100.703,80	I	100.712,72	ECP	2.787,28	EC	8,92
			CS	108.372,56	TR	100.712,42	FPV	2.500,00		TR	8,92	
370		IRAP UFFICIO RAGIONERIA	RS	0,00	RR	0,00	R	0,00	P	0,00	EP	0,00
			CP	7.440,00	RC	6.731,87	I	6.731,87	ECP	508,13	EC	0,00
			CS	7.640,00	TR	6.731,87	FPV	200,00		TR	0,00	
MACROAGGREGATO 2 - IMPOSTE E TASSE A CARICO DELL'ENTE												
			RS	0,00	RR	0,00	R	0,00	P	0,00	EP	0,00
			CP	7.440,00	RC	6.731,87	I	6.731,87	ECP	508,13	EC	0,00
			CS	7.640,00	TR	6.731,87	FPV	200,00		TR	0,00	
330.3		INCARICHI E ALTRE SPESE UFF. RAGIONERIA	RS	12.341,54	RR	11.632,08	R	-21,96	P	0,00	EP	687,50
			CP	22.000,00	RC	10.388,69	I	20.146,47	ECP	1.853,53	EC	9.757,78
			CS	34.341,54	TR	22.020,77	FPV	0,00		TR	10.445,28	
MACROAGGREGATO 3 - ACQUISTO DI BENI E SERVIZI												
341		RESTITUZIONE FONDI COVID ALLO STATO	RS	12.341,54	RR	11.632,08	R	-21,96	P	0,00	EP	687,50
			CP	22.000,00	RC	10.388,69	I	20.146,47	ECP	1.853,53	EC	9.757,78
			CS	34.341,54	TR	22.020,77	FPV	0,00		TR	10.445,28	
342		SPENDING REVIEW INFORMATICA ART. 6-TER, C. 4 D.L. 132/2023	RS	0,00	RR	0,00	R	0,00	P	0,00	EP	0,00
			CP	10.287,00	RC	10.286,39	I	10.286,39	ECP	0,61	EC	0,00
			CS	10.287,00	TR	10.286,39	FPV	0,00		TR	0,00	
343		SPENDING REVIEW ART. 1 C. 533,534,535 L. N. 213/2023	RS	0,00	RR	0,00	R	0,00	P	0,00	EP	0,00
			CP	22.885,00	RC	22.884,13	I	22.884,13	ECP	0,87	EC	0,00
			CS	22.885,00	TR	22.884,13	FPV	0,00		TR	0,00	
MACROAGGREGATO 4 - TRASFERIMENTI CORRENTI												
			RS	0,00	RR	0,00	R	0,00	P	0,00	EP	0,00
			CP	68.962,25	RC	68.948,97	I	68.948,97	ECP	13,28	EC	0,00
			CS	68.962,25	TR	68.948,97	FPV	0,00		TR	0,00	

MISSIONE		DENOMINAZIONE	Residui passivi al 1/1/2024		Pagamenti cin conto residui		Riaccertamento residui (R)		Eliminazione per perenzione		Residui passivi da esercizi precedenti (EP=RS-PR+R-P)			
PROGRAMMA	(RS)		Previsioni definitive di competenza (CP)	(PR)	Pagamenti cin conto competenza (PC)	(P)	Economie di competenza (ECP=CP-I-FPV)	Residui passivi da esercizio di competenza (EC=I-PC)						
									Impegni (I)	Totale residui passivi da riportare (TR=EP+EC)				
TITOLO		(CS)		(TP=PR+PC)		(FPV)								
310.20			F.P.V. STIPENDI ED ALTRI ASSEGNI FISSI		RS	0,00	RR	0,00	R	0,00	P	0,00	EP	0,00
			CP	2.000,00	RC	0,00	I	0,00	ECP	2.000,00	ECP	0,00	EC	0,00
			CS	0,00	TR	0,00	FPV	0,00				TR	0,00	0,00
310.21			F.P.V. ONERI PREVIDENZIALI, ASSISTENZIALI E ASSICURATIVI A CARICO DELL'ENTE		RS	0,00	RR	0,00	R	0,00	P	0,00	EP	0,00
			CP	500,00	RC	0,00	I	0,00	ECP	500,00	ECP	0,00	EC	0,00
			CS	0,00	TR	0,00	FPV	0,00				TR	0,00	0,00
370.20			F.P.V. IRAP UFFICIO RAGIONERIA		RS	0,00	RR	0,00	R	0,00	P	0,00	EP	0,00
			CP	200,00	RC	0,00	I	0,00	ECP	200,00	ECP	0,00	EC	0,00
			CS	0,00	TR	0,00	FPV	0,00				TR	0,00	0,00
MACROAGGREGATO 10 - ALTRE SPESE CORRENTI			RS	0,00	RR	0,00	R	0,00	P	0,00	P	0,00	EP	0,00
			CP	2.700,00	RC	0,00	I	0,00	ECP	2.700,00	ECP	0,00	EC	0,00
			CS	0,00	TR	0,00	FPV	0,00				TR	0,00	0,00
TITOLO 1 - SPESE CORRENTI			RS	12.350,16	RR	11.640,70	R	-21,96	P	0,00	P	0,00	EP	687,50
			CP	207.102,25	RC	186.773,33	I	196.540,03	ECP	7.862,22	ECP	9.766,70	EC	9.766,70
			CS	219.316,35	TR	198.414,03	FPV	2.700,00				TR	10.454,20	10.454,20
TITOLO 3 - SPESE PER INCREMENTO ATTIVITÀ FINANZIARIE														
4750			PRELEVAMENTO DA DEPOSITO C/O CASSA DEPOSITI E PRESTITI PER MUTUI		RS	0,00	RR	0,00	R	0,00	P	0,00	EP	0,00
			CP	330.000,00	RC	0,00	I	0,00	ECP	330.000,00	ECP	0,00	EC	0,00
			CS	330.000,00	TR	0,00	FPV	0,00				TR	0,00	0,00
MACROAGGREGATO 4 - ALTRE SPESE PER INCREMENTO DI ATTIVITÀ FINANZIARIE			RS	0,00	RR	0,00	R	0,00	P	0,00	P	0,00	EP	0,00
			CP	330.000,00	RC	0,00	I	0,00	ECP	330.000,00	ECP	0,00	EC	0,00
			CS	330.000,00	TR	0,00	FPV	0,00				TR	0,00	0,00
TITOLO 3 - SPESE PER INCREMENTO ATTIVITÀ FINANZIARIE			RS	0,00	RR	0,00	R	0,00	P	0,00	P	0,00	EP	0,00
			CP	330.000,00	RC	0,00	I	0,00	ECP	330.000,00	ECP	0,00	EC	0,00
			CS	330.000,00	TR	0,00	FPV	0,00				TR	0,00	0,00
TOTALE PROGRAMMA 3 - GESTIONE ECONOMICA, FINANZIARIA, PROGRAMMAZIONE E PROVVEDITORATO			RS	12.350,16	RR	11.640,70	R	-21,96	P	0,00	P	0,00	EP	687,50
			CP	537.102,25	RC	186.773,33	I	196.540,03	ECP	337.862,22	ECP	9.766,70	EC	9.766,70
			CS	549.316,35	TR	198.414,03	FPV	2.700,00				TR	10.454,20	10.454,20

MISSIONE	PROGRAMMA	TITOLO	DENOMINAZIONE	Residui passivi al 1/1/2024		Pagamenti cin conto residui		Riaccertamento residui (R)		Eliminazione per perenzione		Residui passivi da esercizi precedenti (EP=RS-PR+R-P)	
				Previsioni definitive di competenza (CP)		Pagamenti cin conto competenza (PC)		Impegni (I)		Economie di competenza (ECP=CP-IFPV)		Residui passivi da esercizio di competenza (EC=I-PC)	
				Previsioni definitive di cassa (CS)		Totale pagamenti (TP=PR+PC)		Fondo pluriennale vincolato (FPV)				Totale residui passivi da riportare (TR=EP+EC)	

PROGRAMMA 4 - PROGRAMMA 4 - GESTIONE DELLE ENTRATE TRIBUTARIE E SERVIZI FISCALI

TITOLO 1 - SPESE CORRENTI

410.1	STIPENDI ED ALTRI ASSEGNI FISSI UFFICIO TRIBUTI	RS	0,00	RR	0,00	R	0,00	P	0,00	EP	0,00
		CP	24.500,00	RC	22.183,76	I	22.183,76	ECP	2.316,24	EC	0,00
		CS	24.500,00	TR	22.183,76	FPV	0,00			TR	0,00
410.2	ONERI PREVIDENZIALI, ASSISTENZIALI E ASSICURATIVI A CARICO DELL'ENTE	RS	0,00	RR	0,00	R	0,00	P	0,00	EP	0,00
		CP	7.500,00	RC	6.903,54	I	6.903,54	ECP	596,46	EC	0,00
		CS	7.500,00	TR	6.903,54	FPV	0,00			TR	0,00
MACROAGGREGATO 1 - REDDITI DA LAVORO DIPENDENTE											
		RS	0,00	RR	0,00	R	0,00	P	0,00	EP	0,00
		CP	32.000,00	RC	29.087,30	I	29.087,30	ECP	2.912,70	EC	0,00
		CS	32.000,00	TR	29.087,30	FPV	0,00			TR	0,00
470	IRAP UFFICIO TRIBUTI	RS	0,00	RR	0,00	R	0,00	P	0,00	EP	0,00
		CP	2.200,00	RC	1.923,18	I	1.923,18	ECP	276,82	EC	0,00
		CS	2.200,00	TR	1.923,18	FPV	0,00			TR	0,00
MACROAGGREGATO 2 - IMPOSTE E TASSE A CARICO DELL'ENTE											
		RS	0,00	RR	0,00	R	0,00	P	0,00	EP	0,00
		CP	2.200,00	RC	1.923,18	I	1.923,18	ECP	276,82	EC	0,00
		CS	2.200,00	TR	1.923,18	FPV	0,00			TR	0,00
430.1	SPESE PER LA RISCOSSIONE DEI TRIBUTI COMUNALI - AGGI	RS	130.004,47	RR	13.778,20	R	-38.170,11	P	0,00	EP	78.056,16
		CP	72.200,00	RC	31.937,31	I	56.565,43	ECP	15.634,57	EC	24.628,12
		CS	202.204,47	TR	45.715,51	FPV	0,00			TR	102.684,28
431.3	INCARICHI ED ALTRE SPESE UFF. TRIBUTI	RS	20.296,76	RR	96,00	R	0,00	P	0,00	EP	20.200,76
		CP	15.000,00	RC	5.797,25	I	6.628,85	ECP	8.371,15	EC	831,60
		CS	35.296,76	TR	5.893,25	FPV	0,00			TR	21.032,36
MACROAGGREGATO 3 - ACQUISTO DI BENI E SERVIZI											
		RS	150.301,23	RR	13.874,20	R	-38.170,11	P	0,00	EP	98.256,92
		CP	87.200,00	RC	37.734,56	I	63.194,28	ECP	24.005,72	EC	25.459,72
		CS	237.501,23	TR	51.608,76	FPV	0,00			TR	123.716,64
451	SGRAVI E RESTITUZIONI DI TRIBUTI	RS	0,00	RR	0,00	R	0,00	P	0,00	EP	0,00
		CP	3.000,00	RC	2.271,76	I	2.271,76	ECP	728,24	EC	0,00
		CS	3.000,00	TR	2.271,76	FPV	0,00			TR	0,00

MISSIONE		DENOMINAZIONE	Residui passivi al 1/1/2024		Pagamenti cin conto residui		Riaccertamento residui (R)		Eliminazione per perenzione		Residui passivi da esercizi precedenti (EP=RS-PR+R-P)		
PROGRAMMA			(RS)		(PR)		(I)		(P)		Residui passivi da esercizio di competenza (EC=LPC)		
TITOLO			Previsioni definitive di competenza (CP)		Pagamenti cin conto competenza (PC)		Impegni (I)		Economie di competenza (ECP=CP-LFPV)		Totale residui passivi da riportare (TR=EP+EC)		
			Previsioni definitive di cassa (CS)		Totale pagamenti (TP=PR+PC)		Fondo pluriennale vincolato (FPV)						
MACROAGGREGATO 9 - RIMBORSI E POSTE CORRETTIVE DELLE ENTRATE													
			RS	0,00	RR	0,00	R	0,00	P	0,00	EP	0,00	
			CP	3.000,00	RC	2.271,76	I	2.271,76	ECP	728,24	EC	0,00	
			CS	3.000,00	TR	2.271,76	FPV	0,00			TR	0,00	
TITOLO 1 - SPESE CORRENTI													
			RS	150.301,23	RR	13.874,20	R	-38.170,11	P	0,00	EP	98.256,92	
			CP	124.400,00	RC	71.016,80	I	96.476,52	ECP	27.923,48	EC	25.459,72	
			CS	274.701,23	TR	84.891,00	FPV	0,00			TR	123.716,64	
TOTALE PROGRAMMA 4 - GESTIONE DELLE ENTRATE TRIBUTARIE E SERVIZI FISCALI													
			RS	150.301,23	RR	13.874,20	R	-38.170,11	P	0,00	EP	98.256,92	
			CP	124.400,00	RC	71.016,80	I	96.476,52	ECP	27.923,48	EC	25.459,72	
			CS	274.701,23	TR	84.891,00	FPV	0,00			TR	123.716,64	
PROGRAMMA 5 - PROGRAMMA 5 - GESTIONE DEI BENI DEMANIALI E PATRIMONIALI													
TITOLO 1 - SPESE CORRENTI													
510.1			STIPENDI ED ALTRI ASSEGNI FISSI SERVIZIO PATRIMONIO	RS	0,00	RR	0,00	R	0,00	P	0,00	EP	0,00
				CP	69.000,00	RC	51.678,96	I	57.538,47	ECP	11.461,53	EC	5.859,51
				CS	69.000,00	TR	51.678,96	FPV	0,00			TR	5.859,51
510.2			ONERI PREVIDENZIALI, ASSISTENZIALI E ASSICURATIVI A CARICO DELL'ENTE	RS	0,00	RR	0,00	R	0,00	P	0,00	EP	0,00
				CP	25.200,00	RC	16.510,62	I	17.910,72	ECP	7.289,28	EC	1.400,10
				CS	25.200,00	TR	16.510,62	FPV	0,00			TR	1.400,10
MACROAGGREGATO 1 - REDDITI DA LAVORO DIPENDENTE													
			RS	0,00	RR	0,00	R	0,00	P	0,00	EP	0,00	
			CP	94.200,00	RC	68.189,58	I	75.449,19	ECP	18.750,81	EC	7.259,61	
			CS	94.200,00	TR	68.189,58	FPV	0,00			TR	7.259,61	
570			IRAP SERVIZIO PATRIMONIO	RS	0,00	RR	0,00	R	0,00	P	0,00	EP	0,00
				CP	8.000,00	RC	4.476,07	I	4.974,13	ECP	3.025,87	EC	498,06
				CS	8.000,00	TR	4.476,07	FPV	0,00			TR	498,06
571			TARIFFA RIFIUTI IMMOBILI COMUNALI	RS	1.683,00	RR	701,00	R	-934,00	P	0,00	EP	48,00
				CP	23.000,00	RC	0,00	I	23.000,00	ECP	0,00	EC	23.000,00
				CS	24.683,00	TR	701,00	FPV	0,00			TR	23.048,00
571.1			IMPOSTE E TASSE DI REGISTRO IMMOBILI COMUNALI	RS	96,00	RR	0,00	R	-96,00	P	0,00	EP	0,00
				CP	2.000,00	RC	962,87	I	962,87	ECP	1.037,13	EC	0,00
				CS	2.096,00	TR	962,87	FPV	0,00			TR	0,00

MISSIONE	PROGRAMMA	TITOLO	DENOMINAZIONE	Residui passivi al 1/1/2024			Pagamenti cin conto residui		Riaccertamento residui (R)		Eliminazione per perenzione		Residui passivi da esercizi precedenti (EP=RS-PR+R-P)	
				(RS)			(PR)		(I)		(P)		Residui passivi da esercizio di competenza (EC=I-EPV)	
				Previsioni definitive di competenza (CP)			Pagamenti cin conto competenza (PC)		Impegni (I)		Economie di competenza (ECP=CP-I-EPV)		Residui passivi da competenza (EC=I-EPV)	
				Previsioni definitive di cassa (CS)			Totale pagamenti (TP=PR+PC)		Fondo pluriennale vincolato (FPV)				Totale residui passivi da riportare (TR=EP+EC)	
571.2			ALTRE TASSE E IMPOSTE PATRIMONIO ENTE	RS	0,00	RR	0,00	RR	0,00	R	0,00	P	0,00	EP
				CP	500,00	RC	0,00	RC	0,00	I	0,00	ECP	500,00	EC
				CS	500,00	TR	0,00	TR	0,00	FPV	0,00		TR	0,00
MACROAGGREGATO 2 - IMPOSTE E TASSE A CARICO DELL'ENTE				RS	1.779,00	RR	701,00	R	-1.030,00	P	0,00	P	0,00	EP
				CP	33.500,00	RC	5.438,94	I	28.937,00	ECP	4.563,00	ECP	23.498,06	EC
				CS	35.279,00	TR	6.139,94	FPV	0,00				TR	23.546,06
521.1			ACQUISTO BENI PER MANUTENZIONE ORDINARIA IMMOBILI COMUNALI	RS	1.941,10	RR	1.941,10	R	0,00	P	0,00	P	0,00	EP
				CP	9.000,00	RC	6.991,60	I	8.992,40	ECP	7,60	ECP	2.000,80	EC
				CS	10.941,10	TR	8.932,70	FPV	0,00				TR	2.000,80
530			UTENZE SERVIZIO PATRIMONIO	RS	23.144,87	RR	19.297,48	R	-3.847,39	P	0,00	P	0,00	EP
				CP	120.000,00	RC	84.728,17	I	119.357,39	ECP	642,61	ECP	34.629,22	EC
				CS	143.144,87	TR	104.025,65	FPV	0,00				TR	34.629,22
531			TELEFONICHE PATRIMONIO	RS	1.306,76	RR	779,26	R	-384,76	P	0,00	P	0,00	EP
				CP	7.000,00	RC	3.159,30	I	5.270,96	ECP	1.729,04	ECP	2.111,66	EC
				CS	8.306,76	TR	3.938,56	FPV	0,00				TR	2.254,40
533.1			SERVIZI MANUTENZIONE ORDINARIA IMMOBILI COMUNALI	RS	37.215,97	RR	34.017,80	R	-1.655,57	P	0,00	P	0,00	EP
				CP	84.880,00	RC	61.739,47	I	84.667,21	ECP	212,79	ECP	22.927,74	EC
				CS	122.095,97	TR	95.757,27	FPV	0,00				TR	24.470,34
533.5			PULIZIA LOCALI	RS	4.381,78	RR	4.381,78	R	0,00	P	0,00	P	0,00	EP
				CP	65.850,00	RC	49.956,24	I	61.130,07	ECP	4.719,93	ECP	11.173,83	EC
				CS	70.231,78	TR	54.338,02	FPV	0,00				TR	11.173,83
533.7			SPESE RISCOSSIONE ENTRATE PATRIMONIALI IMPIANTI FOTOVOLTAICI	RS	0,00	RR	0,00	R	0,00	P	0,00	P	0,00	EP
				CP	5.500,00	RC	4.984,82	I	4.984,82	ECP	515,18	ECP	0,00	EC
				CS	5.500,00	TR	4.984,82	FPV	0,00				TR	0,00
533.9			SERVIZI MANUTENZIONE ORDINARIA UFFICI COMUNALI	RS	1.324,85	RR	1.324,85	R	0,00	P	0,00	P	0,00	EP
				CP	9.000,00	RC	4.587,16	I	8.185,93	ECP	814,07	ECP	3.598,77	EC
				CS	10.324,85	TR	5.912,01	FPV	0,00				TR	3.598,77
540			CANONI DEMANIALI CENSI E LIVELLI	RS	6.371,54	RR	0,00	R	0,00	P	0,00	P	6.371,54	EP
				CP	50.000,00	RC	49.488,34	I	49.587,80	ECP	412,20	ECP	99,46	EC
				CS	56.371,54	TR	49.488,34	FPV	0,00				TR	6.471,00

MISSIONE	PROGRAMMA	TITOLO	DENOMINAZIONE	Residui passivi al 1/1/2024		Pagamenti cin conto residui		Riaccertamento residui (R)		Eliminazione per perenzione		Residui passivi da esercizi precedenti (EP=RS-PR+R-P)	
				(RS)		(PR)		(I)		(P)		Residui passivi da esercizio di competenza (EC=I-EPV)	
				Previsioni definitive di competenza (CP)		Pagamenti cin conto competenza (PC)		Impegni (I)		Economie di competenza (ECP=CP-I-EPV)		Residui passivi da competenza (EC=I-EPV)	
				Previsioni definitive di cassa (CS)		Totale pagamenti (TP=PR+PC)		Fondo pluriennale vincolato (FPV)				Totale residui passivi da riportare (TR=EP+EC)	
560			COMPLETAMENTO INVENTARIO	RS	0,00	RR	0,00	R	0,00	P	0,00	EP	0,00
				CP	1.700,00	RC	1.626,66	I	1.626,66	ECP	73,34	EC	0,00
				CS	1.700,00	TR	1.626,66	FPV	0,00			TR	0,00
MACROAGGREGATO 3 - ACQUISTO DI BENI E SERVIZI				RS	75.686,87	RR	61.742,27	R	-5.887,72	P	0,00	EP	8.056,88
				CP	352.930,00	RC	267.261,76	I	343.803,24	ECP	9.126,76	EC	76.541,48
				CS	428.616,87	TR	329.004,03	FPV	0,00			TR	84.598,36
550			TRASFERIMENTO C.M. PER MUTUO	RS	0,00	RR	0,00	R	0,00	P	0,00	EP	0,00
				CP	74.600,00	RC	74.568,14	I	74.568,14	ECP	31,86	EC	0,00
				CS	74.600,00	TR	74.568,14	FPV	0,00			TR	0,00
551			TRASFERIMENTO A INSTALLATORE/GESTORE FOTOVOLTAICI	RS	9.946,26	RR	9.946,26	R	0,00	P	0,00	EP	0,00
				CP	10.000,00	RC	3.213,06	I	10.000,00	ECP	0,00	EC	6.786,94
				CS	19.946,26	TR	13.159,32	FPV	0,00			TR	6.786,94
MACROAGGREGATO 4 - TRASFERIMENTI CORRENTI				RS	9.946,26	RR	9.946,26	R	0,00	P	0,00	EP	0,00
				CP	84.600,00	RC	77.781,20	I	84.568,14	ECP	31,86	EC	6.786,94
				CS	94.546,26	TR	87.727,46	FPV	0,00			TR	6.786,94
552			RESTITUZIONE FITTI REALI SU FONDI RUSTICI A IMPRESE	RS	0,00	RR	0,00	R	0,00	P	0,00	EP	0,00
				CP	10.310,00	RC	0,00	I	5.155,00	ECP	5.155,00	EC	5.155,00
				CS	10.310,00	TR	0,00	FPV	0,00			TR	5.155,00
MACROAGGREGATO 9 - RIMBORSI E POSTE CORRETTIVE DELLE ENTRATE				RS	0,00	RR	0,00	R	0,00	P	0,00	EP	0,00
				CP	10.310,00	RC	0,00	I	5.155,00	ECP	5.155,00	EC	5.155,00
				CS	10.310,00	TR	0,00	FPV	0,00			TR	5.155,00
TITOLO 1 - SPESE CORRENTI				RS	87.412,13	RR	72.389,53	R	-6.917,72	P	0,00	EP	8.104,88
				CP	575.540,00	RC	418.671,48	I	537.912,57	ECP	37.627,43	EC	119.241,09
				CS	662.952,13	TR	491.061,01	FPV	0,00			TR	127.345,97
TITOLO 2 - SPESE IN CONTO CAPITALE													
3086			INTERVENTI BARRIERE ARCHITETTONICHE L.R. 6/89	RS	0,00	RR	0,00	R	0,00	P	0,00	EP	0,00
				CP	12.000,00	RC	0,00	I	0,00	ECP	12.000,00	EC	0,00
				CS	12.000,00	TR	0,00	FPV	0,00			TR	0,00

MISSIONE	PROGRAMMA	TITOLO	DENOMINAZIONE	Residui passivi al 1/1/2024 (RS)		Pagamenti cin conto residui (PR)		Riaccertamento residui (R)		Eliminazione per perenzione (P)		Residui passivi da esercizi precedenti (EP=RS-PR+R-P)	
				Previsioni definitive di competenza (CP)		Pagamenti cin conto competenza (PC)		Impegni (I)		Economie di competenza (ECP=CP-I-FPV)		Residui passivi da esercizio di competenza (EC=LPC)	
				Previsioni definitive di cassa (CS)		Totale pagamenti (TP=PR+PC)		Fondo pluriennale vincolato (FPV)				Totale residui passivi da riportare (TR=EP+EC)	
3090			RESTAURO CHIESA ROMANINO	RS	0,00	RR	0,00	R	0,00	P	0,00	EP	0,00
				CP	236.124,00	RC	0,00	I	0,00	ECP	230.424,00	EC	0,00
				CS	241.824,00	TR	0,00	FPV	5.700,00			TR	0,00
3093			MANUTENZIONE STRAORDINARIA EDIFICI PUBBLICI	RS	0,00	RR	0,00	R	0,00	P	0,00	EP	0,00
				CP	2.400,00	RC	2.391,20	I	2.391,20	ECP	8,80	EC	0,00
				CS	2.400,00	TR	2.391,20	FPV	0,00			TR	0,00
3097			RESTAURO E VALORIZZAZIONE FONTANE	RS	0,00	RR	0,00	R	0,00	P	0,00	EP	0,00
				CP	8.522,00	RC	8.515,60	I	8.515,60	ECP	-7.142,60	EC	0,00
				CS	15.671,00	TR	8.515,60	FPV	7.149,00			TR	0,00
3099			MANUTENZIONE STRAORDINARIA ALLOGGI ERP	RS	6.326,85	RR	6.326,85	R	0,00	P	0,00	EP	0,00
				CP	330.753,54	RC	210.681,92	I	324.306,37	ECP	-121.741,92	EC	113.624,45
				CS	872.228,08	TR	217.008,77	FPV	128.189,09			TR	113.624,45
3100			RISTRUTTURAZIONE PALAZZO SEDE MUNICIPALE	RS	0,00	RR	0,00	R	0,00	P	0,00	EP	0,00
				CP	3.000,00	RC	2.845,65	I	2.845,65	ECP	154,35	EC	0,00
				CS	3.000,00	TR	2.845,65	FPV	0,00			TR	0,00
3104			RIGENERAZIONE URBANA RISTRUTTURAZIONE PALAZZO MUNICIPALE	RS	0,00	RR	0,00	R	0,00	P	0,00	EP	0,00
				CP	1.000.000,00	RC	0,00	I	0,00	ECP	1.000.000,00	EC	0,00
				CS	1.000.000,00	TR	0,00	FPV	0,00			TR	0,00
3110			MANUTENZIONE E RISTRUTTURAZIONE CASERMA CARABINIERI	RS	0,00	RR	0,00	R	0,00	P	0,00	EP	0,00
				CP	1.115.410,00	RC	1.149,17	I	15.240,17	ECP	1.100.169,83	EC	14.091,00
				CS	1.115.410,00	TR	1.149,17	FPV	0,00			TR	14.091,00
3112			VALORIZZAZIONE EX CASERMA GUARDIA DI FINANZA	RS	0,00	RR	0,00	R	0,00	P	0,00	EP	0,00
				CP	700.000,00	RC	0,00	I	0,00	ECP	700.000,00	EC	0,00
				CS	700.000,00	TR	0,00	FPV	0,00			TR	0,00
3147			ACQUISTO BENI PATRIMONIO	RS	0,00	RR	0,00	R	0,00	P	0,00	EP	0,00
				CP	15.000,00	RC	0,00	I	14.453,22	ECP	546,78	EC	14.453,22
				CS	15.000,00	TR	0,00	FPV	0,00			TR	14.453,22
3151			ACQUISTO ATTREZZATURE VARIE	RS	0,00	RR	0,00	R	0,00	P	0,00	EP	0,00
				CP	5.000,00	RC	4.670,04	I	4.670,04	ECP	329,96	EC	0,00
				CS	5.000,00	TR	4.670,04	FPV	0,00			TR	0,00

MISSIONE		DENOMINAZIONE		Residui passivi al 1/1/2024		Pagamenti cin conto residui		Riaccertamento residui (R)		Eliminazione per perenzione		Residui passivi da esercizi precedenti (EP=RS-PR+R-P)	
PROGRAMMA				(RS)		(PR)		(R)		(P)		Residui passivi da esercizio di competenza (EC=I-PC)	
TITOLO				Previsioni definitive di competenza (CP)		Pagamenti cin conto competenza (PC)		Impegni (I)		Economie di competenza (ECP=CP-LFPV)		Totale residui passivi da riportare (TR=EP+EC)	
				(CS)		(TP=PR+PC)		(FPV)					
MACROAGGREGATO 2 - INVESTIMENTI FISSI LORDI E ACQUISTO DI TERRENI													
3090.50		F.P.V. RESTAURO CHIESA ROMANINO		RS	6.326,85	RR	6.326,85	R	0,00	P	0,00	EP	0,00
				CP	3.428.209,54	RC	230.253,58	I	372.422,25	ECP	2.914.749,20	EC	142.168,67
				CS	3.982.533,08	TR	236.580,43	FPV	141.038,09			TR	142.168,67
3097.50		F.P.V. RESTAURO E VALORIZZAZIONE FONTANE		RS	0,00	RR	0,00	R	0,00	P	0,00	EP	0,00
				CP	5.700,00	RC	0,00	I	0,00	ECP	5.700,00	EC	0,00
				CS	0,00	TR	0,00	FPV	0,00			TR	0,00
3099.50		F.P.V. MANUTENZIONE STRAORDINARIA ALLOGGI ERP		RS	0,00	RR	0,00	R	0,00	P	0,00	EP	0,00
				CP	128.189,09	RC	0,00	I	0,00	ECP	128.189,09	EC	0,00
				CS	0,00	TR	0,00	FPV	0,00			TR	0,00
MACROAGGREGATO 5 - ALTRE SPESE IN CONTO CAPITALE													
TITOLO 2 - SPESE IN CONTO CAPITALE				RS	0,00	RR	0,00	R	0,00	P	0,00	EP	0,00
				CP	141.038,09	RC	0,00	I	0,00	ECP	141.038,09	EC	0,00
				CS	0,00	TR	0,00	FPV	0,00			TR	0,00
TOTALE PROGRAMMA 5 - GESTIONE DEI BENI DEMANIALI E PATRIMONIALI													
RS		93.738,98		RR	78.716,38	R	-6.917,72	P	0,00	EP	8.104,88		
CP		4.144.787,63		RC	648.925,06	I	910.334,82	ECP	3.093.414,72	EC	261.409,76		
CS		4.645.485,21		TR	727.641,44	FPV	141.038,09			TR	269.514,64		
PROGRAMMA 6 - PROGRAMMA 6 - UFFICIO TECNICO													
TITOLO 1 - SPESE CORRENTI													
610.1		STIPENDI ED ALTRI ASSEGNI FISSI UFFICIO TECNICO		RS	0,00	RR	0,00	R	0,00	P	0,00	EP	0,00
				CP	165.000,00	RC	160.304,61	I	160.304,61	ECP	2.695,39	EC	0,00
				CS	167.000,00	TR	160.304,61	FPV	2.000,00			TR	0,00
610.2		ONERI PREVIDENZIALI, ASSISTENZIALI E ASSICURATIVI A CARICO DELL'ENTE		RS	22,12	RR	22,12	R	0,00	P	0,00	EP	0,00
				CP	48.500,00	RC	47.654,72	I	47.654,72	ECP	345,28	EC	0,00
				CS	49.022,12	TR	47.676,84	FPV	500,00			TR	0,00

MISSIONE		DENOMINAZIONE		Residui passivi al 1/1/2024		Pagamenti cin conto residui		Riaccertamento residui (R)		Eliminazione per perenzione		Residui passivi da esercizi	
PROGRAMMA	TITOLO			(RS)		(PR)		(I)		(P)		precedenti (EP=RS-PR+R-P)	
				Previsioni definitive di competenza (CP)	Previsioni definitive di cassa	Pagamenti cin conto competenza (PC)	Totale pagamenti (TP=PR+PC)	Impegni (I)	Economie di competenza (ECP=CP-I-FPV)	Residui passivi da esercizio di competenza (EC=I-PC)	Totale residui passivi da riportare (TR=EP+EC)		
MACROAGGREGATO 1 - REDDITI DA LAVORO DIPENDENTE													
			RS	22,12	RR	22,12	R	0,00	P	0,00	EP	0,00	0,00
			CP	213.500,00	RC	207.959,33	I	207.959,33	ECP	3.040,67	EC	0,00	0,00
			CS	216.022,12	TR	207.981,45	FPV	2.500,00			TR	0,00	0,00
670		IRAP UFFICIO TECNICO	RS	0,00	RR	0,00	R	0,00	P	0,00	EP	0,00	0,00
			CP	13.500,00	RC	12.250,94	I	12.250,94	ECP	1.049,06	EC	0,00	0,00
			CS	13.700,00	TR	12.250,94	FPV	200,00			TR	0,00	0,00
MACROAGGREGATO 2 - IMPOSTE E TASSE A CARICO DELL'ENTE													
			RS	0,00	RR	0,00	R	0,00	P	0,00	EP	0,00	0,00
			CP	13.500,00	RC	12.250,94	I	12.250,94	ECP	1.049,06	EC	0,00	0,00
			CS	13.700,00	TR	12.250,94	FPV	200,00			TR	0,00	0,00
633.4		INCARICHI ED ALTRE SPESE UFF. TECNICO	RS	29.334,54	RR	24.612,83	R	-1.829,01	P	0,00	EP	2.892,70	2.892,70
			CP	59.842,22	RC	19.553,15	I	51.542,95	ECP	2.741,49	EC	31.989,80	31.989,80
			CS	94.734,54	TR	44.165,98	FPV	5.557,78			TR	34.882,50	34.882,50
633.5		SPESE PER INCARICHI PROGETTAZIONE OPERE PUBBLICHE	RS	6.217,12	RR	0,00	R	0,00	P	0,00	EP	6.217,12	6.217,12
			CP	7.500,00	RC	0,00	I	7.419,46	ECP	80,54	EC	7.419,46	7.419,46
			CS	13.717,12	TR	0,00	FPV	0,00			TR	13.636,58	13.636,58
635		FONDO PROGETTAZIONE TERRITORIALE PNNR DPCM 17-12-2021	RS	0,00	RR	0,00	R	0,00	P	0,00	EP	0,00	0,00
			CP	17.448,49	RC	17.448,49	I	17.448,49	ECP	0,00	EC	0,00	0,00
			CS	46.146,43	TR	17.448,49	FPV	0,00			TR	0,00	0,00
MACROAGGREGATO 3 - ACQUISTO DI BENI E SERVIZI													
			RS	35.551,66	RR	24.612,83	R	-1.829,01	P	0,00	EP	9.109,82	9.109,82
			CP	84.790,71	RC	37.001,64	I	76.410,90	ECP	2.822,03	EC	39.409,26	39.409,26
			CS	154.598,09	TR	61.614,47	FPV	5.557,78			TR	48.519,08	48.519,08
650		TRASFERIMENTO SERVIZI ASSOCIATI ALLA CM	RS	0,00	RR	0,00	R	0,00	P	0,00	EP	0,00	0,00
			CP	10.000,00	RC	9.660,30	I	9.660,30	ECP	339,70	EC	0,00	0,00
			CS	10.000,00	TR	9.660,30	FPV	0,00			TR	0,00	0,00
653		TRASFERIMENTO COMUNITA' MONTANA UFFICIO TECNICO	RS	3.500,00	RR	3.098,15	R	-401,85	P	0,00	EP	0,00	0,00
			CP	0,00	RC	0,00	I	0,00	ECP	0,00	EC	0,00	0,00
			CS	3.500,00	TR	3.098,15	FPV	0,00			TR	0,00	0,00
MACROAGGREGATO 4 - TRASFERIMENTI CORRENTI													
			RS	3.500,00	RR	3.098,15	R	-401,85	P	0,00	EP	0,00	0,00
			CP	10.000,00	RC	9.660,30	I	9.660,30	ECP	339,70	EC	0,00	0,00
			CS	13.500,00	TR	12.758,45	FPV	0,00			TR	0,00	0,00

MISSIONE		DENOMINAZIONE	Residui passivi al 1/1/2024		Pagamenti cin conto residui (PR)		Riaccertamento residui (R)	Eliminazione per perenzione (P)		Residui passivi da esercizi precedenti (EP=RS-PR+R-P)		
PROGRAMMA	TITOLO		(RS)		(PC)			Impegni (I)	Economie di competenza (ECP=CP-I-FPV)			
			Previsioni definitive di competenza (CP)	Previsioni definitive di cassa (CS)	Totale pagamenti (TP=PR+PC)	Fondo pluriennale vincolato (FPV)						
									Totale residui passivi da riportare (TR=EP+EC)			
610.20	F.P.V. STIPENDI ED ALTRI ASSEGNI FISSI		RS	0,00	RR	0,00	R	0,00	P	0,00	EP	0,00
			CP	2.000,00	RC	0,00	I	0,00	ECP	2.000,00	EC	0,00
			CS	0,00	TR	0,00	FPV	0,00			TR	0,00
610.21	F.P.V. ONERI PREVIDENZIALI, ASSISTENZIALI E ASSICURATIVI A CARICO DELL'ENTE		RS	0,00	RR	0,00	R	0,00	P	0,00	EP	0,00
			CP	500,00	RC	0,00	I	0,00	ECP	500,00	EC	0,00
			CS	0,00	TR	0,00	FPV	0,00			TR	0,00
633.20	F.P.V. INCARICHI ED ALTRE SPESE UFF. TECNICO		RS	0,00	RR	0,00	R	0,00	P	0,00	EP	0,00
			CP	5.557,78	RC	0,00	I	0,00	ECP	5.557,78	EC	0,00
			CS	0,00	TR	0,00	FPV	0,00			TR	0,00
670.20	F.P.V. IRAP UFFICIO TECNICO		RS	0,00	RR	0,00	R	0,00	P	0,00	EP	0,00
			CP	200,00	RC	0,00	I	0,00	ECP	200,00	EC	0,00
			CS	0,00	TR	0,00	FPV	0,00			TR	0,00
MACROAGGREGATO 10 - ALTRE SPESE CORRENTI			RS	0,00	RR	0,00	R	0,00	P	0,00	EP	0,00
			CP	8.257,78	RC	0,00	I	0,00	ECP	8.257,78	EC	0,00
			CS	0,00	TR	0,00	FPV	0,00			TR	0,00
TITOLO 1 - SPESE CORRENTI			RS	39.073,78	RR	27.733,10	R	-2.230,86	P	0,00	EP	9.109,82
			CP	330.048,49	RC	266.872,21	I	306.281,47	ECP	15.509,24	EC	39.409,26
			CS	397.820,21	TR	294.605,31	FPV	8.257,78			TR	48.519,08
TITOLO 2 - SPESE IN CONTO CAPITALE												
3206	ACCANT. PRESTAZ. PROFESS. PIANO OO.PP.		RS	2.746,60	RR	0,00	R	0,00	P	0,00	EP	2.746,60
			CP	0,00	RC	0,00	I	0,00	ECP	0,00	EC	0,00
			CS	2.746,60	TR	0,00	FPV	0,00			TR	2.746,60
MACROAGGREGATO 2 - INVESTIMENTI FISSI LORDI E ACQUISTO DI TERRENI			RS	2.746,60	RR	0,00	R	0,00	P	0,00	EP	2.746,60
			CP	0,00	RC	0,00	I	0,00	ECP	0,00	EC	0,00
			CS	2.746,60	TR	0,00	FPV	0,00			TR	2.746,60
TITOLO 2 - SPESE IN CONTO CAPITALE			RS	2.746,60	RR	0,00	R	0,00	P	0,00	EP	2.746,60
			CP	0,00	RC	0,00	I	0,00	ECP	0,00	EC	0,00
			CS	2.746,60	TR	0,00	FPV	0,00			TR	2.746,60

MISSIONE		DENOMINAZIONE	Residui passivi al 1/1/2024		Pagamenti cin conto residui		Riaccertamento residui (R)		Eliminazione per perenzione (P)		Residui passivi da esercizi precedenti (EP=RS-PR+R-P)	
PROGRAMMA	TITOLO		(RS)	(CS)	(PR)	(PC)	(I)	(FPV)	(P)	(ECP=CP-LFPV)	Residui passivi da esercizio di competenza (EC=LPC)	Totale residui passivi da riportare (TR=EP+EC)
			Previsioni definitive di competenza (CP)		Pagamenti cin conto competenza (PC)		Impegni (I)		Economie di competenza (ECP=CP-LFPV)			
			Previsioni definitive di cassa		Totale pagamenti (TP=PR+PC)		Fondo pluriennale vincolato (FPV)					
TOTALE PROGRAMMA 6 - UFFICIO TECNICO			RS	41.820,38	RR	27.733,10	R	-2.230,86	P	0,00	EP	11.856,42
			CP	330.048,49	RC	266.872,21	I	306.281,47	ECP	15.509,24	EC	39.409,26
			CS	400.566,81	TR	294.605,31	FPV	8.257,78			TR	51.265,68
PROGRAMMA 7 - PROGRAMMA 7 - ELEZIONI E CONSULTAZIONI POPOLARI - ANAGRAFE E STATO CIVILE												
TITOLO 1 - SPESE CORRENTI												
710.1		STIPENDI ED ALTRI ASSEGNI FISSI UFFICIO ANAGRAFE	RS	0,00	RR	0,00	R	0,00	P	0,00	EP	0,00
			CP	51.000,00	RC	48.759,72	I	48.759,72	ECP	2.240,28	EC	0,00
			CS	51.000,00	TR	48.759,72	FPV	0,00			TR	0,00
710.2		ONERI PREVIDENZIALI, ASSISTENZIALI E ASSICURATIVI A CARICO DELL'ENTE	RS	0,00	RR	0,00	R	0,00	P	0,00	EP	0,00
			CP	15.500,00	RC	14.725,38	I	14.725,38	ECP	774,62	EC	0,00
			CS	15.500,00	TR	14.725,38	FPV	0,00			TR	0,00
MACROAGGREGATO 1 - REDDITI DA LAVORO DIPENDENTE			RS	0,00	RR	0,00	R	0,00	P	0,00	EP	0,00
			CP	66.500,00	RC	63.485,10	I	63.485,10	ECP	3.014,90	EC	0,00
			CS	66.500,00	TR	63.485,10	FPV	0,00			TR	0,00
770		IRAP UFFICIO ANAGRAFE	RS	0,00	RR	0,00	R	0,00	P	0,00	EP	0,00
			CP	4.500,00	RC	4.227,09	I	4.227,09	ECP	272,91	EC	0,00
			CS	4.500,00	TR	4.227,09	FPV	0,00			TR	0,00
MACROAGGREGATO 2 - IMPOSTE E TASSE A CARICO DELL'ENTE			RS	0,00	RR	0,00	R	0,00	P	0,00	EP	0,00
			CP	4.500,00	RC	4.227,09	I	4.227,09	ECP	272,91	EC	0,00
			CS	4.500,00	TR	4.227,09	FPV	0,00			TR	0,00
781		SPESE CONSULTAZIONI ELETTORALI	RS	0,00	RR	0,00	R	0,00	P	0,00	EP	0,00
			CP	20.500,00	RC	5.439,09	I	5.439,09	ECP	15.060,91	EC	0,00
			CS	20.500,00	TR	5.439,09	FPV	0,00			TR	0,00
784		SPESE CONSULTAZIONI ELETTORALI COMUNALI	RS	0,00	RR	0,00	R	0,00	P	0,00	EP	0,00
			CP	6.200,00	RC	6.166,13	I	6.166,13	ECP	33,87	EC	0,00
			CS	6.200,00	TR	6.166,13	FPV	0,00			TR	0,00
MACROAGGREGATO 3 - ACQUISTO DI BENI E SERVIZI			RS	0,00	RR	0,00	R	0,00	P	0,00	EP	0,00
			CP	26.700,00	RC	11.605,22	I	11.605,22	ECP	15.094,78	EC	0,00
			CS	26.700,00	TR	11.605,22	FPV	0,00			TR	0,00

MISSIONE		DENOMINAZIONE	Residui passivi al 1/1/2024		Pagamenti cin conto residui		Riaccertamento residui (R)		Eliminazione per perenzione		Residui passivi da esercizi		
PROGRAMMA			(RS)		(PR)		(I)		(P)		precedenti (EP=RS-PR+R-P)		
TITOLO			Previsioni definitive di competenza (CP)		Pagamenti cin conto competenza (PC)		Impegni (I)		Economie di competenza		Residui passivi da esercizio		
			(CS)		(TP=PR+PC)				(ECP=CP-I-FPV)		di competenza (EC=I-PC)		
								Fondo pluriennale vincolato				Totale residui passivi da riportare (TR=EP+EC)	
750		SPESE COMMISSIONE ELETTORALE MANDAMENTALE		RS	914,46	RR	914,46	R	0,00	P	0,00	EP	0,00
				CP	3.000,00	RC	1.762,40	I	3.000,00	ECP	0,00	EC	1.237,60
				CS	3.914,46	TR	2.676,86	FPV	0,00			TR	1.237,60
783		RIMBORSO ALLO STATO SOMME IN ECCESSO PER ELEZIONI		RS	0,00	RR	0,00	R	0,00	P	0,00	EP	0,00
				CP	4.225,00	RC	0,00	I	3.919,63	ECP	305,37	EC	3.919,63
				CS	4.225,00	TR	0,00	FPV	0,00			TR	3.919,63
MACROAGGREGATO 4 - TRASFERIMENTI CORRENTI				RS	914,46	RR	914,46	R	0,00	P	0,00	EP	0,00
				CP	7.225,00	RC	1.762,40	I	6.919,63	ECP	305,37	EC	5.157,23
				CS	8.139,46	TR	2.676,86	FPV	0,00			TR	5.157,23
TITOLO 1 - SPESE CORRENTI				RS	914,46	RR	914,46	R	0,00	P	0,00	EP	0,00
				CP	104.925,00	RC	81.079,81	I	86.237,04	ECP	18.687,96	EC	5.157,23
				CS	105.839,46	TR	81.994,27	FPV	0,00			TR	5.157,23
TOTALE PROGRAMMA 7 - ELEZIONI E CONSULTAZIONI POPOLARI - ANAGRAFE E STATO CIVILE				RS	914,46	RR	914,46	R	0,00	P	0,00	EP	0,00
				CP	104.925,00	RC	81.079,81	I	86.237,04	ECP	18.687,96	EC	5.157,23
				CS	105.839,46	TR	81.994,27	FPV	0,00			TR	5.157,23
PROGRAMMA 8 - PROGRAMMA 8 - STATISTICA E SISTEMI INFORMATIVI													
TITOLO 1 - SPESE CORRENTI													
730.2		SPESE CENSIMENTO		RS	0,00	RR	0,00	R	0,00	P	0,00	EP	0,00
				CP	4.000,00	RC	202,30	I	202,30	ECP	3.797,70	EC	0,00
				CS	4.000,00	TR	202,30	FPV	0,00			TR	0,00
MACROAGGREGATO 3 - ACQUISTO DI BENI E SERVIZI				RS	0,00	RR	0,00	R	0,00	P	0,00	EP	0,00
				CP	4.000,00	RC	202,30	I	202,30	ECP	3.797,70	EC	0,00
				CS	4.000,00	TR	202,30	FPV	0,00			TR	0,00
TITOLO 1 - SPESE CORRENTI				RS	0,00	RR	0,00	R	0,00	P	0,00	EP	0,00
				CP	4.000,00	RC	202,30	I	202,30	ECP	3.797,70	EC	0,00
				CS	4.000,00	TR	202,30	FPV	0,00			TR	0,00
				RS	0,00	RR	0,00	R	0,00	P	0,00	EP	0,00
				CP	4.000,00	RC	202,30	I	202,30	ECP	3.797,70	EC	0,00
				CS	4.000,00	TR	202,30	FPV	0,00			TR	0,00

MISSIONE	PROGRAMMA	TITOLO	DENOMINAZIONE								
				Residui passivi al 1/1/2024	Pagamenti c/c conto residui	Riaccertamento residui (R)	Eliminazione per perenzione	Residui passivi da esercizi precedenti (EP=RS-PR+R-P)			
				(RS)	(PR)	(R)	(P)				
				Previsioni definitive di competenza (CP)	Pagamenti c/c conto competenza (PC)	Impegni (I)	Economie di competenza (ECP=CP-I+FPV)	Residui passivi da esercizio di competenza (EC=I-PC)			
				Previsioni definitive di cassa (CS)	Totale pagamenti (TP=PR+PC)	Fondo pluriennale vincolato (FPV)			Totale residui passivi da riportare (TR=EP+EC)		

TITOLO 2 - SPESE IN CONTO CAPITALE													
3271	RINNOVO INFORMATIZZAZIONE ED ACQUISTO ATTREZZATURE FONDO INNOVAZIONE	RS	0,00	RR	0,00	R	0,00	P	0,00	EP	0,00		
		CP	14.165,00	RC	6.057,36	I	10.844,82	ECP	3.320,18	EC	4.787,46		
		CS	14.165,00	TR	6.057,36	FPV	0,00			TR	4.787,46		
MACROAGGREGATO 2 - INVESTIMENTI FISSI LORDI E ACQUISTO DI TERRENI													
		RS	0,00	RR	0,00	R	0,00	P	0,00	EP	0,00		
		CP	14.165,00	RC	6.057,36	I	10.844,82	ECP	3.320,18	EC	4.787,46		
		CS	14.165,00	TR	6.057,36	FPV	0,00			TR	4.787,46		
TITOLO 2 - SPESE IN CONTO CAPITALE													
		RS	0,00	RR	0,00	R	0,00	P	0,00	EP	0,00		
		CP	14.165,00	RC	6.057,36	I	10.844,82	ECP	3.320,18	EC	4.787,46		
		CS	14.165,00	TR	6.057,36	FPV	0,00			TR	4.787,46		
TOTALE PROGRAMMA 8 - STATISTICA E SISTEMI INFORMATIVI													
		RS	0,00	RR	0,00	R	0,00	P	0,00	EP	0,00		
		CP	18.165,00	RC	6.259,66	I	11.047,12	ECP	7.117,88	EC	4.787,46		
		CS	18.165,00	TR	6.259,66	FPV	0,00			TR	4.787,46		

PROGRAMMA 10 - PROGRAMMA 10 - RISORSE UMANE													
TITOLO 1 - SPESE CORRENTI													
814.1	COMPENSI STRAORDINARIO ELETTORALE PER ELEZIONI COMUNALI			RS	0,00	RR	0,00	R	0,00	P	0,00	EP	0,00
				CP	2.600,00	RC	2.544,40	I	2.544,40	ECP	55,60	EC	0,00
				CS	2.600,00	TR	2.544,40	FPV	0,00			TR	0,00
814.2	ONERI PREVIDENZIALI, ASSICURATIVI A CARICO DELL'ENTE SU LAVORO STRAORDINARIO ELETTORALE PER ELEZIONI COMUNALI			RS	0,00	RR	0,00	R	0,00	P	0,00	EP	0,00
				CP	650,00	RC	608,59	I	627,83	ECP	22,17	EC	19,24
				CS	650,00	TR	608,59	FPV	0,00			TR	19,24
815.1	QUOTA 0,55% CCNL 2019/21 PER PROGRESSIONI VERTICALI			RS	0,00	RR	0,00	R	0,00	P	0,00	EP	0,00
				CP	4.100,00	RC	0,00	I	0,00	ECP	4.100,00	EC	0,00
				CS	4.100,00	TR	0,00	FPV	0,00			TR	0,00
815.2	ONERI PREVIDENZIALI, ASSICURATIVI A CARICO DELL'ENTE SU QUOTA 0,55% CCNL 2019/21 PER PROGRESSIONI VERTICALI			RS	0,00	RR	0,00	R	0,00	P	0,00	EP	0,00
				CP	1.170,00	RC	0,00	I	0,00	ECP	1.170,00	EC	0,00
				CS	1.170,00	TR	0,00	FPV	0,00			TR	0,00

MISSIONE	PROGRAMMA	TITOLO	DENOMINAZIONE	Residui passivi al 1/1/2024			Pagamenti cin conto residui		Riaccertamento residui (R)		Eliminazione per perenzione		Residui passivi da esercizi precedenti (EP=RS-PR+R-P)	
				(RS)			(PR)		(I)		(P)		Residui passivi da esercizio di competenza (EC=I-FCV)	
				Previsioni definitive di competenza (CP)			Pagamenti cin conto competenza (PC)		Impegni (I)		Economie di competenza (ECP=CP-I-FCV)		Residui passivi da esercizio di competenza (EC=I-FCV)	
				Previsioni definitive di cassa (CS)			Totale pagamenti (TP=PR+PC)		Fondo pluriennale vincolato (FPV)				Totale residui passivi da riportare (TR=EP+EC)	
815.3			COMPENSI STRAORDINARIO ELETTORALE	RS	0,00	RR	0,00	R	0,00	P	0,00	P	EP	0,00
				CP	8.550,00	RC	2.544,40	I	2.544,40	ECP	6.005,60	ECP	EC	0,00
				CS	8.550,00	TR	2.544,40	FPV	0,00				TR	0,00
815.4			FONDO LAVORO STRAORDINARIO PERSONALE DIPENDENTE	RS	4.003,63	RR	4.003,63	R	0,00	P	0,00	P	EP	0,00
				CP	9.124,97	RC	4.868,79	I	9.124,32	ECP	-31,03	ECP	EC	4.255,53
				CS	13.160,28	TR	8.872,42	FPV	31,68				TR	4.255,53
815.5			FONDO PRODUTTIVITA' PERSONALE DIPENDENTE	RS	27.379,48	RR	27.379,48	R	0,00	P	0,00	P	EP	0,00
				CP	119.272,29	RC	67.351,60	I	85.643,64	ECP	-16.516,49	ECP	EC	18.292,04
				CS	99.130,67	TR	94.731,08	FPV	50.145,14				TR	18.292,04
815.6			ONERI PREVIDENZIALI, ASSICURATIVI A CARICO DELL'ENTE SU F.DO LAVORO STRAORDINARIO DIPENDENTI	RS	952,85	RR	952,85	R	0,00	P	0,00	P	EP	0,00
				CP	2.293,88	RC	1.158,78	I	2.171,61	ECP	114,74	ECP	EC	1.012,83
				CS	3.254,26	TR	2.111,63	FPV	7,53				TR	1.012,83
815.7			ONERI PREVIDENZIALI, ASSICURATIVI A CARICO DELL'ENTE SU F.DO PRODUTTIVITA'	RS	7.313,60	RR	7.076,78	R	0,00	P	0,00	P	EP	236,82
				CP	32.574,36	RC	16.114,70	I	21.227,17	ECP	-3.823,81	ECP	EC	5.112,47
				CS	30.146,38	TR	23.191,48	FPV	15.171,00				TR	5.349,29
815.8			ONERI PREVIDENZIALI, ASSICURATIVI A CARICO DELL'ENTE SU LAVORO STRAORDINARIO ELETTORALE DIPENDENTI	RS	31,40	RR	31,40	R	0,00	P	0,00	P	EP	0,00
				CP	2.230,00	RC	608,58	I	627,82	ECP	1.602,18	ECP	EC	19,24
				CS	2.261,40	TR	639,98	FPV	0,00				TR	19,24
818			WELFARE PERSONALE DIPENDENTE	RS	0,00	RR	0,00	R	0,00	P	0,00	P	EP	0,00
				CP	7.000,00	RC	0,00	I	6.298,09	ECP	701,91	ECP	EC	6.298,09
				CS	7.000,00	TR	0,00	FPV	0,00				TR	6.298,09
MACROAGGREGATO 1 - REDDITI DA LAVORO DIPENDENTE				RS	39.680,96	RR	39.444,14	R	0,00	P	0,00	P	EP	236,82
				CP	189.565,50	RC	95.799,84	I	130.809,28	ECP	-6.599,13	ECP	EC	35.009,44
				CS	172.022,99	TR	135.243,98	FPV	65.355,35				TR	35.246,26
870			IRAP PER PRODUTTIVITA' DIPENDENTI	RS	2.327,27	RR	2.300,88	R	-26,39	P	0,00	P	EP	0,00
				CP	11.886,16	RC	5.489,58	I	7.273,20	ECP	-353,66	ECP	EC	1.783,62
				CS	10.774,42	TR	7.790,46	FPV	4.966,62				TR	1.783,62
870.1			IRAP PER F.DO LAVORO STRAORDINARIO DIPENDENTI	RS	340,32	RR	340,32	R	0,00	P	0,00	P	EP	0,00
				CP	775,07	RC	416,82	I	772,11	ECP	-10,10	ECP	EC	355,29
				CS	1.128,45	TR	757,14	FPV	13,06				TR	355,29

MISSIONE		DENOMINAZIONE	Residui passivi al 1/1/2024		Pagamenti cin conto residui		Riaccertamento residui (R)		Eliminazione per perenzione		Residui passivi da esercizi precedenti (EP=RS-PR+R-P)		
PROGRAMMA	TITOLO		(RS)		(PR)		Impegni (I)	Economie di competenza (ECP=CP-IFPV)	Totale residui passivi da riportare (TR=EP+EC)				
			Previsioni definitive di competenza (CP)	Previsioni definitive di cassa	Pagamenti cin conto competenza (PC)	Totale pagamenti (TP=PR+PC)							
										(CS)			
870.2			IRAP PER LAVORO STRAORDINARIO ELETTORALE DIPENDENTI	RS	0,00	RR	0,00	R	0,00	P	0,00	EP	0,00
				CP	820,00	RC	216,29	I	216,29	ECP	603,71	EC	0,00
				CS	820,00	TR	216,29	FPV	0,00			TR	0,00
870.3			IRAP PER QUOTA 0,55% CCNL 2019/21 PER PROGRESSIONI VERTICALI	RS	0,00	RR	0,00	R	0,00	P	0,00	EP	0,00
				CP	350,00	RC	0,00	I	0,00	ECP	350,00	EC	0,00
				CS	350,00	TR	0,00	FPV	0,00			TR	0,00
870.4			IRAP PER LAVORO STRAORDINARIO ELETTORALE PER ELEZIONI COMUNALI	RS	0,00	RR	0,00	R	0,00	P	0,00	EP	0,00
				CP	220,00	RC	216,28	I	216,28	ECP	3,72	EC	0,00
				CS	220,00	TR	216,28	FPV	0,00			TR	0,00
MACROAGGREGATO 2 - IMPOSTE E TASSE A CARICO DELL'ENTE			RS	2.667,59	RR	2.641,20	R	-26,39	P	0,00	EP	0,00	0,00
			CP	14.051,23	RC	6.338,97	I	8.477,88	ECP	593,67	EC	2.138,91	2.138,91
			CS	13.292,87	TR	8.980,17	FPV	4.979,68			TR	2.138,91	2.138,91
816			SPESE TIROCINI E PRATICANTATO	RS	1.200,00	RR	1.199,97	R	-0,03	P	0,00	EP	0,00
				CP	9.000,00	RC	4.700,00	I	7.150,00	ECP	1.850,00	EC	2.450,00
				CS	10.200,00	TR	5.899,97	FPV	0,00			TR	2.450,00
831.5			SPESE FORMAZIONE E QUALIFICAZIONE PERSONALE	RS	700,00	RR	700,00	R	0,00	P	0,00	EP	0,00
				CP	5.900,00	RC	2.952,75	I	3.902,75	ECP	1.997,25	EC	950,00
				CS	6.600,00	TR	3.652,75	FPV	0,00			TR	950,00
833			MENSA DI SERVIZIO AI DIPENDENTI - SERV.RILEVANTE IVA-	RS	16.303,00	RR	1.003,00	R	0,00	P	0,00	EP	15.300,00
				CP	21.000,00	RC	11.816,00	I	17.963,00	ECP	3.037,00	EC	6.147,00
				CS	37.303,00	TR	12.819,00	FPV	0,00			TR	21.447,00
834			SPESE PER LA SICUREZZA E SALUTE PERSONALE DIPENDENTE	RS	638,05	RR	250,60	R	-387,45	P	0,00	EP	0,00
				CP	8.200,00	RC	5.378,91	I	6.984,76	ECP	1.215,24	EC	1.605,85
				CS	8.838,05	TR	5.629,51	FPV	0,00			TR	1.605,85
839			SPESE MISSIONI DIPENDENTI	RS	23,40	RR	23,40	R	0,00	P	0,00	EP	0,00
				CP	500,00	RC	136,50	I	154,60	ECP	345,40	EC	18,10
				CS	523,40	TR	159,90	FPV	0,00			TR	18,10
MACROAGGREGATO 3 - ACQUISTO DI BENI E SERVIZI			RS	18.864,45	RR	3.176,97	R	-387,48	P	0,00	EP	15.300,00	15.300,00
			CP	44.600,00	RC	24.984,16	I	36.155,11	ECP	8.444,89	EC	11.170,95	11.170,95
			CS	63.464,45	TR	28.161,13	FPV	0,00			TR	26.470,95	26.470,95

MISSIONE		DENOMINAZIONE		Residui passivi al 1/1/2024		Pagamenti cin conto residui		Riaccertamento residui (R)		Eliminazione per perenzione		Residui passivi da esercizi precedenti (EP=RS-PR+R-P)	
PROGRAMMA				(RS)		(PR)		(P)		(P)		Residui passivi da esercizio di competenza (EC=LPC)	
TITOLO				Previsioni definitive di competenza (CP)		Pagamenti cin conto competenza (PC)		Impegni (I)		Economie di competenza (ECP=CP-LFPV)		Totale residui passivi da riportare (TR=EP+EC)	
				(CS)		Totale pagamenti (TP=PR+PC)		Fondo pluriennale vincolato (FPV)					
817		SPESE PER SERVIZIO CIVILE E LEVA CIVICA		RS	9.577,00	RR	4.941,00	R	-4.636,00	P	0,00	EP	0,00
				CP	6.100,00	RC	0,00	I	5.734,00	ECP	366,00	EC	5.734,00
				CS	15.677,00	TR	4.941,00	FPV	0,00			TR	5.734,00
MACROAGGREGATO 4 - TRASFERIMENTI CORRENTI				RS	9.577,00	RR	4.941,00	R	-4.636,00	P	0,00	EP	0,00
				CP	6.100,00	RC	0,00	I	5.734,00	ECP	366,00	EC	5.734,00
				CS	15.677,00	TR	4.941,00	FPV	0,00			TR	5.734,00
815.21		F.P.V. FONDO PRODUTTIVITA' PERSONALE DIPENDENTE		RS	0,00	RR	0,00	R	0,00	P	0,00	EP	0,00
				CP	50.145,14	RC	0,00	I	0,00	ECP	50.145,14	EC	0,00
				CS	0,00	TR	0,00	FPV	0,00			TR	0,00
815.22		F.P.V. ONERI PREVIDENZIALI, ASSICURATIVI A CARICO DELL'ENTE SU F.DO PRODUTTIVITA'		RS	0,00	RR	0,00	R	0,00	P	0,00	EP	0,00
				CP	15.171,00	RC	0,00	I	0,00	ECP	15.171,00	EC	0,00
				CS	0,00	TR	0,00	FPV	0,00			TR	0,00
815.23		F.P.V. FONDO LAVORO STRAORDINARIO PERSONALE DIPENDENTE		RS	0,00	RR	0,00	R	0,00	P	0,00	EP	0,00
				CP	31,68	RC	0,00	I	0,00	ECP	31,68	EC	0,00
				CS	0,00	TR	0,00	FPV	0,00			TR	0,00
815.24		F.P.V. ONERI PREVIDENZIALI, ASSICURATIVI A CARICO DELL'ENTE SU F.DO LAVORO STRAORDINARIO DIPENDENTI		RS	0,00	RR	0,00	R	0,00	P	0,00	EP	0,00
				CP	7,53	RC	0,00	I	0,00	ECP	7,53	EC	0,00
				CS	0,00	TR	0,00	FPV	0,00			TR	0,00
870.20		F.P.V. IRAP PER F.DO LAVORO STRAORDINARIO DIPENDENTI		RS	0,00	RR	0,00	R	0,00	P	0,00	EP	0,00
				CP	13,06	RC	0,00	I	0,00	ECP	13,06	EC	0,00
				CS	0,00	TR	0,00	FPV	0,00			TR	0,00
875.20		F.P.V. IRAP SU PRODUTTIVITA' DIPENDENTI		RS	0,00	RR	0,00	R	0,00	P	0,00	EP	0,00
				CP	4.966,62	RC	0,00	I	0,00	ECP	4.966,62	EC	0,00
				CS	0,00	TR	0,00	FPV	0,00			TR	0,00
MACROAGGREGATO 10 - ALTRE SPESE CORRENTI				RS	0,00	RR	0,00	R	0,00	P	0,00	EP	0,00
				CP	70.335,03	RC	0,00	I	0,00	ECP	70.335,03	EC	0,00
				CS	0,00	TR	0,00	FPV	0,00			TR	0,00
TITOLO 1 - SPESE CORRENTI				RS	70.790,00	RR	50.203,31	R	-5.049,87	P	0,00	EP	15.536,82
				CP	324.651,76	RC	127.122,97	I	181.176,27	ECP	73.140,46	EC	54.053,30
				CS	264.457,31	TR	177.326,28	FPV	70.335,03			TR	69.590,12

MISSIONE		DENOMINAZIONE		Residui passivi al 1/1/2024		Pagamenti cin conto residui		Riaccertamento residui (R)		Eliminazione per perenzione		Residui passivi da esercizi precedenti (EP=RS-PR+R-P)	
PROGRAMMA				(RS)		(PR)		(I)		(P)		Residui passivi da esercizio di competenza (EC=LPC)	
TITOLO				Previsioni definitive di competenza (CP)		Pagamenti cin conto competenza (PC)		Impegni (I)		Economie di competenza (ECP=CP-LFPV)		Totale residui passivi da riportare (TR=EP+EC)	
				(CS)		(TP=PR+PC)		(FPV)					
TOTALE PROGRAMMA 10 - RISORSE UMANE													
				RS	70.790,00	RR	50.203,31	R	-5.049,87	P	0,00	EP	15.536,82
				CP	324.651,76	RC	127.122,97	I	181.176,27	ECP	73.140,46	EC	54.053,30
				CS	264.457,31	TR	177.326,28	FPV	70.335,03			TR	69.590,12
PROGRAMMA 11 - PROGRAMMA 11 - ALTRI SERVIZI GENERALI													
TITOLO 1 - SPESE CORRENTI													
871		BOLLI/AUTOMEZZI		RS	553,62	RR	276,19	R	-277,43	P	0,00	EP	0,00
				CP	2.300,00	RC	1.645,56	I	1.922,75	ECP	377,25	EC	277,19
				CS	2.853,62	TR	1.921,75	FPV	0,00			TR	277,19
873		IRAP PER ALTRI INCARICHI		RS	376,29	RR	300,85	R	-17,00	P	0,00	EP	58,44
				CP	2.500,00	RC	741,14	I	1.133,21	ECP	1.366,79	EC	392,07
				CS	2.876,29	TR	1.041,99	FPV	0,00			TR	450,51
MACROAGGREGATO 2 - IMPOSTE E TASSE A CARICO DELL'ENTE				RS	929,91	RR	577,04	R	-294,43	P	0,00	EP	58,44
				CP	4.800,00	RC	2.386,70	I	3.055,96	ECP	1.744,04	EC	669,26
				CS	5.729,91	TR	2.963,74	FPV	0,00			TR	727,70
821.1		CANCELLERIA E MATERIALE DI CONSUMO		RS	5.461,26	RR	1.081,18	R	-3.580,08	P	0,00	EP	800,00
				CP	12.000,00	RC	5.832,80	I	9.133,65	ECP	2.866,35	EC	3.300,85
				CS	17.461,26	TR	6.913,98	FPV	0,00			TR	4.100,85
821.2		VESTIARIO SERVIZIO PATRIMONIO OPERAI		RS	0,00	RR	0,00	R	0,00	P	0,00	EP	0,00
				CP	2.000,00	RC	0,00	I	1.984,68	ECP	15,32	EC	1.984,68
				CS	2.000,00	TR	0,00	FPV	0,00			TR	1.984,68
821.3		CARBURANTI		RS	0,00	RR	0,00	R	0,00	P	0,00	EP	0,00
				CP	20.000,00	RC	19.741,90	I	19.741,90	ECP	258,10	EC	0,00
				CS	20.000,00	TR	19.741,90	FPV	0,00			TR	0,00
831.1		SPESE PER L'INFORMATICA		RS	18.621,82	RR	9.246,38	R	-84,53	P	0,00	EP	9.290,91
				CP	77.000,00	RC	53.432,34	I	66.475,55	ECP	10.524,45	EC	13.043,21
				CS	95.621,82	TR	62.678,72	FPV	0,00			TR	22.334,12
831.3		SPESE PER L'INFORMATICA (EX PNRR)		RS	0,00	RR	0,00	R	0,00	P	0,00	EP	0,00
				CP	10.972,00	RC	0,00	I	993,00	ECP	9.979,00	EC	993,00
				CS	10.972,00	TR	0,00	FPV	0,00			TR	993,00

MISSIONE	PROGRAMMA	TITOLO	DENOMINAZIONE	Residui passivi al 1/1/2024		Pagamenti cin conto residui		Riaccertamento residui (R)		Eliminazione per perenzione		Residui passivi da esercizi precedenti (EP=RS-PR+R-P)	
				(RS)		(PR)		(I)		(P)		Residui passivi da esercizio di competenza (EC=I-EPV)	
				Previsioni definitive di competenza (CP)		Pagamenti cin conto competenza (PC)		Impegni (I)		Economie di competenza (ECP=CP-I-EPV)		Residui passivi da competenza (EC=I-EPV)	
				Previsioni definitive di cassa (CS)		Totale pagamenti (TP=PR+PC)		Fondo pluriennale vincolato (FPV)				Totale residui passivi da riportare (TR=EP+EC)	
831.9			SPESE POSTALI E TELEGRAFICHE	RS	4.511,92	RR	1.115,70	R	-3.396,22	P	0,00	EP	0,00
				CP	21.000,00	RC	15.824,62	I	20.364,15	ECP	635,85	EC	4.539,53
				CS	25.511,92	TR	16.940,32	FPV	0,00			TR	4.539,53
831.10			SPESE NOTIFICHE DIGITALI PIATTAFORMA SEND	RS	0,00	RR	0,00	R	0,00	P	0,00	EP	0,00
				CP	3.000,00	RC	2.631,37	I	3.000,00	ECP	0,00	EC	368,63
				CS	3.000,00	TR	2.631,37	FPV	0,00			TR	368,63
837.2			MANUTENZIONE AUTOMEZZI	RS	11.978,34	RR	10.527,48	R	-1.450,86	P	0,00	EP	0,00
				CP	38.400,00	RC	18.960,05	I	38.082,60	ECP	317,40	EC	19.122,55
				CS	50.378,34	TR	29.487,53	FPV	0,00			TR	19.122,55
837.3			MANUTENZIONE MEZZI PROGETTO "MOVE IN GREEN"	RS	0,00	RR	0,00	R	0,00	P	0,00	EP	0,00
				CP	4.500,00	RC	160,00	I	160,00	ECP	4.340,00	EC	0,00
				CS	4.500,00	TR	160,00	FPV	0,00			TR	0,00
840			PNRR M1C1 AVVISO MISURA 1.4.4 ESTENSIONE DELL'UTILIZZO DELLE PIATTAFORME NAZIONALI DI IDENTITA' DIGITALE - SPID CIE	RS	480,00	RR	480,00	R	0,00	P	0,00	EP	0,00
				CP	12.438,40	RC	0,00	I	0,00	ECP	12.438,40	EC	0,00
				CS	14.000,00	TR	480,00	FPV	0,00			TR	0,00
841			PNRR M1C1 AVVISO MISURA 1.4.3 ADOZIONE APP IO COMUNI	RS	0,00	RR	0,00	R	0,00	P	0,00	EP	0,00
				CP	5.105,00	RC	0,00	I	2.362,00	ECP	2.743,00	EC	2.362,00
				CS	7.697,50	TR	0,00	FPV	0,00			TR	2.362,00
842			PNRR M1C1 AVVISO MISURA 1.2 ABILITAZIONE AL CLOUD PER LE PA LOCALI	RS	0,00	RR	0,00	R	0,00	P	0,00	EP	0,00
				CP	94.724,14	RC	7.368,80	I	7.368,80	ECP	87.355,34	EC	0,00
				CS	105.354,00	TR	7.368,80	FPV	0,00			TR	0,00
843			PNRR M1C1 AVVISO MISURA 1.4.1 ESPERIENZA DEL CITTADINO NEI SERVIZI PUBBLICI	RS	1.525,00	RR	1.525,00	R	0,00	P	0,00	EP	0,00
				CP	92.745,60	RC	0,00	I	0,00	ECP	92.745,60	EC	0,00
				CS	155.234,00	TR	1.525,00	FPV	0,00			TR	0,00
844			PNRR M1C1 AVVISO MISURA 1.4.3 ADOZIONE PIATTAFORMA PAGOPA	RS	0,00	RR	0,00	R	0,00	P	0,00	EP	0,00
				CP	47.992,00	RC	0,00	I	0,00	ECP	47.992,00	EC	0,00
				CS	47.992,00	TR	0,00	FPV	0,00			TR	0,00
845			PNRR M1C1 AVVISO MISURA 1.4.5 PIATTAFORMA NOTIFICHE DIGITALI	RS	3.355,00	RR	3.355,00	R	0,00	P	0,00	EP	0,00
				CP	29.234,00	RC	13.176,00	I	13.176,00	ECP	16.058,00	EC	0,00
				CS	32.589,00	TR	16.531,00	FPV	0,00			TR	0,00

MISSIONE		DENOMINAZIONE	Residui passivi al 1/1/2024		Pagamenti cin conto residui		Riaccertamento residui (R)		Eliminazione per perenzione		Residui passivi da esercizi precedenti (EP=RS-PR+R-P)	
PROGRAMMA	TITOLO		(RS)		(PR)		(I)		(P)		Residui passivi da esercizio di competenza (EC=I-PC)	
			Previsioni definitive di competenza (CP)		Pagamenti cin conto competenza (PC)		Impegni (I)		Economie di competenza (ECP=CP-I-PC)		Totale residui passivi da riportare (TR=EP+EC)	
			(CS)		Totale pagamenti (TP=PR+PC)		Fondo pluriennale vincolato (FPV)					
846		PNRR M1C1 AVVISO MISURA 1.3.1 PIATTAFORMA DIGITALE NAZIONALE DATI	RS	0,00	RR	0,00	R	0,00	P	0,00	EP	0,00
			CP	20.344,00	RC	5.002,00	I	5.002,00	ECP	15.342,00	EC	0,00
			CS	20.344,00	TR	5.002,00	FPV	0,00			TR	0,00
847		PNRR M1C1 INVESTIMENTO 1.4 FONDO COMPLEMENTARE - INTEGRAZIONE IN ANPR DELLE LISTE ELETTORALI	RS	0,00	RR	0,00	R	0,00	P	0,00	EP	0,00
			CP	909,50	RC	0,00	I	0,00	ECP	909,50	EC	0,00
			CS	909,50	TR	0,00	FPV	0,00			TR	0,00
848		PNRR M1C1 AVVISO MISURA 1.4.4 ESTENSIONE DELL'UTILIZZO DELL'ANAGRAFE NAZIONALE DIGITALE - ADESIONE ALLO STATO CIVILE DIGITALE (ANSC)	RS	0,00	RR	0,00	R	0,00	P	0,00	EP	0,00
			CP	8.980,00	RC	0,00	I	0,00	ECP	8.980,00	EC	0,00
			CS	8.980,00	TR	0,00	FPV	0,00			TR	0,00
MACROAGGREGATO 3 - ACQUISTO DI BENI E SERVIZI			RS	45.933,34	RR	27.330,74	R	-8.511,69	P	0,00	EP	10.090,91
			CP	501.344,64	RC	142.129,88	I	187.844,33	ECP	313.500,31	EC	45.714,45
			CS	622.545,34	TR	169.460,62	FPV	0,00			TR	55.805,36
851		INCARICHI PER GDPR - PRIVACY	RS	0,00	RR	0,00	R	0,00	P	0,00	EP	0,00
			CP	3.300,00	RC	3.258,35	I	3.258,35	ECP	41,65	EC	0,00
			CS	3.300,00	TR	3.258,35	FPV	0,00			TR	0,00
MACROAGGREGATO 4 - TRASFERIMENTI CORRENTI			RS	0,00	RR	0,00	R	0,00	P	0,00	EP	0,00
			CP	3.300,00	RC	3.258,35	I	3.258,35	ECP	41,65	EC	0,00
			CS	3.300,00	TR	3.258,35	FPV	0,00			TR	0,00
831.12		SPESE PER PREMI ASSICURAZIONI	RS	16.041,25	RR	5.800,00	R	0,00	P	0,00	EP	10.241,25
			CP	85.000,00	RC	71.117,00	I	84.917,00	ECP	83,00	EC	13.800,00
			CS	101.041,25	TR	76.917,00	FPV	0,00			TR	24.041,25
879		IVA A DEBITO PER LE GESTIONI COMMERCIALI	RS	5.746,12	RR	5.746,12	R	0,00	P	0,00	EP	0,00
			CP	65.531,00	RC	52.899,83	I	63.934,42	ECP	1.596,58	EC	11.034,59
			CS	71.277,12	TR	58.645,95	FPV	0,00			TR	11.034,59
880		SPESE PER SANZIONI MULTE	RS	0,00	RR	0,00	R	0,00	P	0,00	EP	0,00
			CP	1.000,00	RC	0,00	I	0,00	ECP	1.000,00	EC	0,00
			CS	1.000,00	TR	0,00	FPV	0,00			TR	0,00
MACROAGGREGATO 10 - ALTRE SPESE CORRENTI			RS	21.787,37	RR	11.546,12	R	0,00	P	0,00	EP	10.241,25
			CP	151.531,00	RC	124.016,83	I	148.851,42	ECP	2.679,58	EC	24.834,59
			CS	173.318,37	TR	135.562,95	FPV	0,00			TR	35.075,84

MISSIONE	PROGRAMMA	TITOLO	DENOMINAZIONE	Residui passivi al 1/1/2024		Pagamenti cin conto residui		Riaccertamento residui (R)		Eliminazione per perenzione		Residui passivi da esercizi precedenti (EP=RS-PR+R-P)	
				(RS)	(CS)	(PR)	(PC)	(I)	(P)	(EP=RS-PR+R-P)			
				Previsioni definitive di competenza (CP)	Previsioni definitive di cassa	Pagamenti cin conto competenza (PC)	Totale pagamenti (TP=PR+PC)	Impegni (I)	Economie di competenza (ECP=CP-I-FPV)	Residui passivi da esercizio di competenza (EC=L-PC)			
								Fondo pluriennale vincolato (FPV)			Totale residui passivi da riportare (TR=EP+EC)		
TITOLO 1 - SPESE CORRENTI				RS	68.650,62	RR	39.453,90	R	-8.806,12	P	0,00	EP	20.390,60
				CP	660.975,64	RC	271.791,76	I	343.010,06	ECP	317.965,58	EC	71.218,30
				CS	804.893,62	TR	311.245,66	FPV	0,00			TR	91.608,90
TOTALE PROGRAMMA 11 - ALTRI SERVIZI GENERALI				RS	68.650,62	RR	39.453,90	R	-8.806,12	P	0,00	EP	20.390,60
				CP	660.975,64	RC	271.791,76	I	343.010,06	ECP	317.965,58	EC	71.218,30
				CS	804.893,62	TR	311.245,66	FPV	0,00			TR	91.608,90
TOTALE MISSIONE 1 - SERVIZI ISTITUZIONALI, GENERALI E DI GESTIONE				RS	498.917,60	RR	272.721,89	R	-61.561,57	P	0,00	EP	164.634,14
				CP	6.661.779,23	RC	1.982.925,17	I	2.488.889,71	ECP	3.938.503,62	EC	505.964,54
				CS	7.539.802,87	TR	2.255.647,06	FPV	234.385,90			TR	670.598,68

MISSIONE	PROGRAMMA	TITOLO	DENOMINAZIONE									
			Residui passivi al 1/1/2024	Pagamenti c/c conto residui	Riaccertamento residui (R)	Eliminazione per perenzione (P)	Residui passivi da esercizi precedenti (EP=RS-PR+R-P)					
			(RS)	(PR)	(R)	(P)						
			Previsioni definitive di competenza (CP)	Pagamenti c/c conto competenza (PC)	Impegni (I)	Economie di competenza (ECP=CP+FPV)	Residui passivi da esercizio di competenza (EC=I-PC)					
			Previsioni definitive di cassa (CS)	Totale pagamenti (TP=PR+PC)	Fondo pluriennale vincolato (FPV)	T totale residui passivi da riportare (TR=EP+EC)						

MISSIONE 3 - MISSIONE 3 - ORDINE PUBBLICO E SICUREZZA

PROGRAMMA 1 - PROGRAMMA 1 - POLIZIA LOCALE E AMMINISTRATIVA

TITOLO 1 - SPESE CORRENTI

910.1	STIPENDI ED ALTRI ASSEGNI FISSI SERVIZIO POLIZIA LOCALE	RS	212,17	RR	212,17	R	0,00	P	0,00	EP	0,00	0,00
		CP	127.800,00	RC	116.518,43	I	116.832,68	ECP	8.967,32	EC	314,25	314,25
		CS	130.012,17	TR	116.730,60	FPV	2.000,00			TR	314,25	314,25
910.2	ONERI PREVIDENZIALI, ASSISTENZIALI E ASSICURATIVI A CARICO DELL'ENTE	RS	2.813,05	RR	2.813,05	R	0,00	P	0,00	EP	0,00	0,00
		CP	41.000,00	RC	34.727,74	I	37.257,06	ECP	3.242,94	EC	2.529,32	2.529,32
		CS	44.313,05	TR	37.540,79	FPV	500,00			TR	2.529,32	2.529,32
MACROAGGREGATO 1 - REDDITI DA LAVORO DIPENDENTE												
		RS	3.025,22	RR	3.025,22	R	0,00	P	0,00	EP	0,00	0,00
		CP	168.800,00	RC	151.246,17	I	154.089,74	ECP	12.210,26	EC	2.843,57	2.843,57
		CS	174.325,22	TR	154.271,39	FPV	2.500,00			TR	2.843,57	2.843,57
970	IRAP SERVIZIO POLIZIA LOCALE	RS	18,04	RR	18,04	R	0,00	P	0,00	EP	0,00	0,00
		CP	11.980,00	RC	10.023,06	I	10.049,77	ECP	1.730,23	EC	26,71	26,71
		CS	12.198,04	TR	10.041,10	FPV	200,00			TR	26,71	26,71
MACROAGGREGATO 2 - IMPOSTE E TASSE A CARICO DELL'ENTE												
		RS	18,04	RR	18,04	R	0,00	P	0,00	EP	0,00	0,00
		CP	11.980,00	RC	10.023,06	I	10.049,77	ECP	1.730,23	EC	26,71	26,71
		CS	12.198,04	TR	10.041,10	FPV	200,00			TR	26,71	26,71
924	MANUTENZIONE E GESTIONE POLIZIA MUNICIPALE (BENI)	RS	0,00	RR	0,00	R	0,00	P	0,00	EP	0,00	0,00
		CP	500,00	RC	0,00	I	0,00	ECP	500,00	EC	0,00	0,00
		CS	500,00	TR	0,00	FPV	0,00			TR	0,00	0,00
930.3	INCARICHI ED ALTRE SPESE UFF. POLIZIA MUNICIPALE	RS	6.167,43	RR	2.200,73	R	-2.999,86	P	0,00	EP	966,84	966,84
		CP	12.000,00	RC	5.697,33	I	10.772,48	ECP	1.227,52	EC	5.075,15	5.075,15
		CS	16.947,18	TR	7.898,06	FPV	0,00			TR	6.041,99	6.041,99
MACROAGGREGATO 3 - ACQUISTO DI BENI E SERVIZI												
		RS	6.167,43	RR	2.200,73	R	-2.999,86	P	0,00	EP	966,84	966,84
		CP	12.500,00	RC	5.697,33	I	10.772,48	ECP	1.727,52	EC	5.075,15	5.075,15
		CS	17.447,18	TR	7.898,06	FPV	0,00			TR	6.041,99	6.041,99

MISSIONE		DENOMINAZIONE		Residui passivi al 1/1/2024		Pagamenti cin conto residui		Riaccertamento residui (R)		Eliminazione per perenzione		Residui passivi da esercizi	
PROGRAMMA				(RS)		(PR)		(I)		(P)		precedenti (EP=RS-PR+R-P)	
TITOLO				Previsioni definitive di competenza (CP)		Pagamenti cin conto competenza (PC)		Impegni (I)		Economie di competenza (ECP=CP-I-FPV)		Residui passivi da esercizio di competenza (EC=I-PC)	
				(CS)		Totale pagamenti (TP=PR+PC)		Fondo pluriennale vincolato (FPV)		Totale residui passivi da riportare (TR=EP+EC)			
953		TRASFERIMENTO COMUNE DI COSTA VOLPINO PER POLIZIA LOCALE		RS	25.000,00	RR	18.719,25	R	-6.280,75	P	0,00	EP	0,00
				CP	22.000,00	RC	8.854,20	I	19.075,27	ECP	2.924,73	EC	10.221,07
				CS	47.000,00	TR	27.573,45	FPV	0,00			TR	10.221,07
956		TRASFERIMENTO C.M. SERVIZI ASSOCIATI		RS	0,00	RR	0,00	R	0,00	P	0,00	EP	0,00
				CP	9.200,00	RC	8.530,82	I	8.530,82	ECP	669,18	EC	0,00
				CS	9.200,00	TR	8.530,82	FPV	0,00			TR	0,00
MACROAGGREGATO 4 - TRASFERIMENTI CORRENTI				RS	25.000,00	RR	18.719,25	R	-6.280,75	P	0,00	EP	0,00
				CP	31.200,00	RC	17.385,02	I	27.606,09	ECP	3.593,91	EC	10.221,07
				CS	56.200,00	TR	36.104,27	FPV	0,00			TR	10.221,07
910.20		F.P.V. STIPENDI ED ALTRI ASSEGNI FISSI SERVIZIO POLIZIA LOCALE		RS	0,00	RR	0,00	R	0,00	P	0,00	EP	0,00
				CP	2.000,00	RC	0,00	I	0,00	ECP	2.000,00	EC	0,00
				CS	0,00	TR	0,00	FPV	0,00			TR	0,00
910.21		F.P.V. ONERI PREVIDENZIALI, ASSISTENZIALI E ASSICURATIVI A CARICO DELL'ENTE		RS	0,00	RR	0,00	R	0,00	P	0,00	EP	0,00
				CP	500,00	RC	0,00	I	0,00	ECP	500,00	EC	0,00
				CS	0,00	TR	0,00	FPV	0,00			TR	0,00
970.20		F.P.V. IRAP SERVIZIO POLIZIA LOCALE		RS	0,00	RR	0,00	R	0,00	P	0,00	EP	0,00
				CP	200,00	RC	0,00	I	0,00	ECP	200,00	EC	0,00
				CS	0,00	TR	0,00	FPV	0,00			TR	0,00
MACROAGGREGATO 10 - ALTRE SPESE CORRENTI				RS	0,00	RR	0,00	R	0,00	P	0,00	EP	0,00
				CP	2.700,00	RC	0,00	I	0,00	ECP	2.700,00	EC	0,00
				CS	0,00	TR	0,00	FPV	0,00			TR	0,00
TITOLO 1 - SPESE CORRENTI				RS	34.210,69	RR	23.963,24	R	-9.280,61	P	0,00	EP	966,84
				CP	227.180,00	RC	184.351,58	I	202.518,08	ECP	21.961,92	EC	18.166,50
				CS	260.170,44	TR	208.314,82	FPV	2.700,00			TR	19.133,34
TITOLO 2 - SPESE IN CONTO CAPITALE													
3300		VIDEOSORVEGLIANZA		RS	0,00	RR	0,00	R	0,00	P	0,00	EP	0,00
				CP	810,00	RC	805,20	I	805,20	ECP	4,80	EC	0,00
				CS	810,00	TR	805,20	FPV	0,00			TR	0,00

MISSIONE	PROGRAMMA	TITOLO	DENOMINAZIONE	Residui passivi al 1/1/2024		Pagamenti cin conto residui		Riaccertamento residui (R)		Eliminazione per perenzione		Residui passivi da esercizi precedenti (EP=RS-PR+R-P)	
				(RS)		(PR)		(I)		(P)			
				Previsioni definitive di competenza (CP)		Pagamenti cin conto competenza (PC)		Impegni (I)		Economie di competenza (ECP=CP-I-FPV)			
				Previsioni definitive di cassa (CS)		Totale pagamenti (TP=PR+PC)		Fondo pluriennale vincolato (FPV)					
3303			ACQUISTO BENI POLIZIA LOCALE	RS	0,00	RR	0,00	R	0,00	P	0,00	EP	0,00
				CP	15.358,00	RC	15.357,36	I	15.357,36	ECP	0,64	EC	0,00
				CS	15.358,00	TR	15.357,36	FPV	0,00			TR	0,00
MACROAGGREGATO 2 - INVESTIMENTI FISSI LORDI E ACQUISTO DI TERRENI				RS	0,00	RR	0,00	R	0,00	P	0,00	EP	0,00
				CP	16.168,00	RC	16.162,56	I	16.162,56	ECP	5,44	EC	0,00
				CS	16.168,00	TR	16.162,56	FPV	0,00			TR	0,00
3302			TRASFERIMENTO A ALTRI COMUNI PER ACQUISTO ATTREZZATURE POLIZIA LOCALE	RS	714,86	RR	714,86	R	0,00	P	0,00	EP	0,00
				CP	0,00	RC	0,00	I	0,00	ECP	0,00	EC	0,00
				CS	714,86	TR	714,86	FPV	0,00			TR	0,00
MACROAGGREGATO 3 - CONTRIBUTI AGLI INVESTIMENTI				RS	714,86	RR	714,86	R	0,00	P	0,00	EP	0,00
				CP	0,00	RC	0,00	I	0,00	ECP	0,00	EC	0,00
				CS	714,86	TR	714,86	FPV	0,00			TR	0,00
TITOLO 2 - SPESE IN CONTO CAPITALE				RS	714,86	RR	714,86	R	0,00	P	0,00	EP	0,00
				CP	16.168,00	RC	16.162,56	I	16.162,56	ECP	5,44	EC	0,00
				CS	16.882,86	TR	16.877,42	FPV	0,00			TR	0,00
TOTALE PROGRAMMA 1 - POLIZIA LOCALE E AMMINISTRATIVA				RS	34.925,55	RR	24.678,10	R	-9.280,61	P	0,00	EP	966,84
				CP	243.348,00	RC	200.514,14	I	218.680,64	ECP	21.967,36	EC	18.166,50
				CS	277.053,30	TR	225.192,24	FPV	2.700,00			TR	19.133,34
TOTALE MISSIONE 3 - ORDINE PUBBLICO E SICUREZZA				RS	34.925,55	RR	24.678,10	R	-9.280,61	P	0,00	EP	966,84
				CP	243.348,00	RC	200.514,14	I	218.680,64	ECP	21.967,36	EC	18.166,50
				CS	277.053,30	TR	225.192,24	FPV	2.700,00			TR	19.133,34

MISSIONE		DENOMINAZIONE										Residui passivi al 1/1/2024			Pagamenti cin conto residui		Riaccertamento residui (R)		Eliminazione per perenzione		Residui passivi da esercizi precedenti (EP=RS-PR+R-P)			
PROGRAMMA												Previsioni definitive di competenza (CP)		Pagamenti cin conto competenza (PC)				Economie di competenza (ECP=CP-IFPV)		Residui passivi da esercizio di competenza (EC=LPC)				
TITOLO												Previsioni definitive di cassa (CS)		Totale pagamenti (TP=PR+PC)		Fondo pluriennale vincolato (FPV)				Totale residui passivi da riportare (TR=EP+EC)				
MISSIONE 4 - MISSIONE 4 - ISTRUZIONE E DIRITTO ALLO STUDIO																								
PROGRAMMA 1 - PROGRAMMA 1 - ISTRUZIONE PRESCOLASTICA																								
TITOLO 1 - SPESE CORRENTI																								
1030	UTENZE SCUOLA MATERNA										RS	2.334,29	RR	2.002,03	R	-332,26	P	0,00	EP	0,00	4.520,14			
											CP	13.120,00	RC	6.722,77	I	11.242,91	ECP	1.877,09	EC	4.520,14				
											CS	15.454,29	TR	8.724,80	FPV	0,00			TR	4.520,14				
1031	TELEFONICHE SCUOLA MATERNA										RS	41,45	RR	11,71	R	-29,74	P	0,00	EP	0,00				
											CP	300,00	RC	58,55	I	100,00	ECP	200,00	EC	41,45				
											CS	341,45	TR	70,26	FPV	0,00			TR	41,45				
MACROAGGREGATO 3 - ACQUISTO DI BENI E SERVIZI																								
											RS	2.375,74	RR	2.013,74	R	-362,00	P	0,00	EP	0,00	4.561,59			
											CP	13.420,00	RC	6.781,32	I	11.342,91	ECP	2.077,09	EC	4.561,59				
											CS	15.795,74	TR	8.795,06	FPV	0,00			TR	4.561,59				
1050	CONTRIBUTI MATERNE PRIVATE										RS	0,00	RR	0,00	R	0,00	P	0,00	EP	0,00				
											CP	76.600,00	RC	76.599,82	I	76.599,82	ECP	0,18	EC	0,00				
											CS	76.600,00	TR	76.599,82	FPV	0,00			TR	0,00				
1052	CONTRIBUTI MATERNE PRIVATE FONDO 0/6 ANNI										RS	0,00	RR	0,00	R	0,00	P	0,00	EP	0,00				
											CP	35.000,00	RC	33.237,00	I	33.237,00	ECP	1.763,00	EC	0,00				
											CS	35.000,00	TR	33.237,00	FPV	0,00			TR	0,00				
MACROAGGREGATO 4 - TRASFERIMENTI CORRENTI																								
											RS	0,00	RR	0,00	R	0,00	P	0,00	EP	0,00				
											CP	111.600,00	RC	109.836,82	I	109.836,82	ECP	1.763,18	EC	0,00				
											CS	111.600,00	TR	109.836,82	FPV	0,00			TR	0,00				
TITOLO 1 - SPESE CORRENTI																								
											RS	2.375,74	RR	2.013,74	R	-362,00	P	0,00	EP	0,00	4.561,59			
											CP	125.020,00	RC	116.618,14	I	121.179,73	ECP	3.840,27	EC	4.561,59				
											CS	127.395,74	TR	118.631,88	FPV	0,00			TR	4.561,59				
TOTALE PROGRAMMA 1 - ISTRUZIONE PRESCOLASTICA																								
											RS	2.375,74	RR	2.013,74	R	-362,00	P	0,00	EP	0,00	4.561,59			
											CP	125.020,00	RC	116.618,14	I	121.179,73	ECP	3.840,27	EC	4.561,59				
											CS	127.395,74	TR	118.631,88	FPV	0,00			TR	4.561,59				

MISSIONE	PROGRAMMA	TITOLO	DENOMINAZIONE	Residui passivi al 1/1/2024		Pagamenti cin conto residui		Riaccertamento residui (R)		Eliminazione per perenzione		Residui passivi da esercizi precedenti (EP=RS-PR+R-P)	
				Previsioni definitive di competenza (CP)		Pagamenti cin conto competenza (PC)		Impegni (I)		Economie di competenza (ECP=CP-IFPV)		Residui passivi da esercizio di competenza (EC=I-PC)	
				Previsioni definitive di cassa (CS)		Totale pagamenti (TP=PR+PC)		Fondo pluriennale vincolato (FPV)				Totale residui passivi da riportare (TR=EP+EC)	

PROGRAMMA 2 - PROGRAMMA 2 - ALTRI ORDINI DI ISTRUZIONE NON UNIVERSITARIA

TITOLO 1 - SPESE CORRENTI												
1130	UTENZE SCUOLA PRIMARIA	RS	20.226,33	RR	16.117,13	R	-4.109,20	P	0,00	EP	0,00	
		CP	95.000,00	RC	63.074,99	I	94.997,38	ECP	2,62	EC	31.922,39	
		CS	115.226,33	TR	79.192,12	FPV	0,00			TR	31.922,39	
1131	TELEFONICHE SCUOLE PRIMARIE	RS	125,44	RR	77,28	R	-48,16	P	0,00	EP	0,00	
		CP	1.000,00	RC	370,49	I	500,00	ECP	500,00	EC	129,51	
		CS	1.125,44	TR	447,77	FPV	0,00			TR	129,51	
1150	FORNITURA GRATUITA LIBRI/ALUNNI SCUOLA ELEMENTARE	RS	200,00	RR	183,73	R	-16,27	P	0,00	EP	0,00	
		CP	13.000,00	RC	10.810,67	I	12.000,00	ECP	1.000,00	EC	1.189,33	
		CS	13.200,00	TR	10.994,40	FPV	0,00			TR	1.189,33	
MACROAGGREGATO 3 - ACQUISTO DI BENI E SERVIZI												
		RS	20.551,77	RR	16.378,14	R	-4.173,63	P	0,00	EP	0,00	
		CP	109.000,00	RC	74.256,15	I	107.497,38	ECP	1.502,62	EC	33.241,23	
		CS	129.551,77	TR	90.634,29	FPV	0,00			TR	33.241,23	
TITOLO 1 - SPESE CORRENTI												
		RS	20.551,77	RR	16.378,14	R	-4.173,63	P	0,00	EP	0,00	
		CP	109.000,00	RC	74.256,15	I	107.497,38	ECP	1.502,62	EC	33.241,23	
		CS	129.551,77	TR	90.634,29	FPV	0,00			TR	33.241,23	

TITOLO 2 - SPESE IN CONTO CAPITALE													
3439	ACQUISTO BENI PER IMMOBILI SCOLASTICI	RS		0,00	RR	0,00	R	0,00	P	0,00	EP	0,00	
		CP		33.081,25	RC	32.506,29	I	32.506,29	ECP	574,96	EC	0,00	
		CS		33.081,25	TR	32.506,29	FPV	0,00			TR	0,00	
3440	ADEGUAMENTO IMPIANTI SCOLASTICI	RS		0,00	RR	0,00	R	0,00	P	0,00	EP	0,00	
		CP		55.934,10	RC	55.911,00	I	55.911,00	ECP	-60.369,81	EC	0,00	
		CS		116.327,01	TR	55.911,00	FPV	60.392,91			TR	0,00	
3441	MANUTENZIONE STRAORDINARIA E MESSA IN SICUREZZA IMMOBILI SCOLASTICI	RS		0,00	RR	0,00	R	0,00	P	0,00	EP	0,00	
		CP		0,00	RC	0,00	I	0,00	ECP	-3.172,00	EC	0,00	
		CS		3.172,00	TR	0,00	FPV	3.172,00			TR	0,00	

MISSIONE	DENOMINAZIONE	Residui passivi al 1/1/2024 (RS)		Pagamenti cin conto residui (PR)		Riaccertamento residui (R)		Eliminazione per perenzione (P)		Residui passivi da esercizi precedenti (EP=RS-PR+R-P)	
PROGRAMMA		Previsioni definitive di competenza (CP)		Pagamenti cin conto competenza (PC)		Impegni (I)		Economie di competenza (ECP=CP-I-FPV)		Residui passivi da esercizio di competenza (EC=I-PC)	
TITOLO		Previsioni definitive di cassa (CS)		Totale pagamenti (TP=PR+PC)		Fondo pluriennale vincolato (FPV)				Totale residui passivi da riportare (TR=EP+EC)	
3442	MANUTENZIONE STRAORDINARIA PER ADEGUAMENTO SCUOLE ELEMENTARI E MEDIE	RS	10.844,58	RR	5.175,14	R	-5.669,44	P	0,00	EP	0,00
		CP	150.027,80	RC	40.814,33	I	40.814,33	ECP	109.213,47	EC	0,00
		CS	160.872,38	TR	45.989,47	FPV	0,00			TR	0,00
3444	PROJECT FINANCING - INTERVENTI DI EFFICIENTAMENTO ENERGETICO EDIFICI SCOLASTICI	RS	56.051,88	RR	56.051,88	R	0,00	P	0,00	EP	0,00
		CP	6.540,00	RC	5.514,56	I	5.514,56	ECP	1.025,44	EC	0,00
		CS	62.591,88	TR	61.566,44	FPV	0,00			TR	0,00
3446	REALIZZAZIONE NUOVA MENSA SCUOLA PRIMARIA PISOGNE PNRR	RS	155.008,92	RR	155.008,92	R	0,00	P	0,00	EP	0,00
		CP	381.642,61	RC	378.533,36	I	381.386,36	ECP	-8.373,23	EC	2.853,00
		CS	620.732,31	TR	533.542,28	FPV	8.629,48			TR	2.853,00
MACROAGGREGATO 2 - INVESTIMENTI FISSI LORDI E ACQUISTO DI TERRENI											
3440.50	F.P.V. ADEGUAMENTO IMPIANTI SCOLASTICI	RS	0,00	RR	0,00	R	0,00	P	0,00	EP	0,00
		CP	60.392,91	RC	0,00	I	0,00	ECP	60.392,91	EC	0,00
		CS	0,00	TR	0,00	FPV	0,00			TR	0,00
3441.50	F.P.V. MANUTENZIONE STRAORDINARIA E MESSA IN SICUREZZA IMMOBILI SCOLASTICI	RS	0,00	RR	0,00	R	0,00	P	0,00	EP	0,00
		CP	3.172,00	RC	0,00	I	0,00	ECP	3.172,00	EC	0,00
		CS	0,00	TR	0,00	FPV	0,00			TR	0,00
3446.50	F.P.V. REALIZZAZIONE NUOVA MENSA SCUOLA PRIMARIA PISOGNE PNRR	RS	0,00	RR	0,00	R	0,00	P	0,00	EP	0,00
		CP	8.629,48	RC	0,00	I	0,00	ECP	8.629,48	EC	0,00
		CS	0,00	TR	0,00	FPV	0,00			TR	0,00
MACROAGGREGATO 5 - ALTRE SPESE IN CONTO CAPITALE											
		RS	0,00	RR	0,00	R	0,00	P	0,00	EP	0,00
		CP	72.194,39	RC	0,00	I	0,00	ECP	72.194,39	EC	0,00
		CS	0,00	TR	0,00	FPV	0,00			TR	0,00
TITOLO 2 - SPESE IN CONTO CAPITALE											
		RS	221.905,38	RR	216.235,94	R	-5.669,44	P	0,00	EP	0,00
		CP	699.420,15	RC	513.279,54	I	516.132,54	ECP	111.093,22	EC	2.853,00
		CS	996.776,83	TR	729.515,48	FPV	72.194,39			TR	2.853,00
TOTALE PROGRAMMA 2 - ALTRI ORDINI DI ISTRUZIONE NON UNIVERSITARIA											
		RS	242.457,15	RR	232.614,08	R	-9.843,07	P	0,00	EP	0,00
		CP	808.420,15	RC	587.535,69	I	623.629,92	ECP	112.595,84	EC	36.094,23
		CS	1.126.328,60	TR	820.149,77	FPV	72.194,39			TR	36.094,23

MISSIONE		DENOMINAZIONE	Residui passivi al 1/1/2024		Pagamenti cin conto residui		Riaccertamento residui (R)		Eliminazione per perenzione (P)		Residui passivi da esercizi precedenti (EP=RS-PR+R-P)	
PROGRAMMA	TITOLO		(RS)	Previsioni definitive di competenza (CP)	(PR)	Pagamenti cin conto competenza (PC)	Impegni (I)	Economie di competenza (ECP=CP-LFPV)	Residui passivi da esercizio di competenza (EC=LPC)	Totale residui passivi da riportare (TR=EP+EC)		
			Totale pagamenti (TP=PR+PC)									
			(CS)		(CP)							

PROGRAMMA 5 - PROGRAMMA 5 - ISTRUZIONE TECNICA SUPERIORE												
TITOLO 1 - SPESE CORRENTI												
1230	UTENZE SCUOLA IPSIA		RS	1.737,33	RR	1.737,33	R	0,00	P	0,00	EP	0,00
			CP	24.000,00	RC	8.223,31	I	9.229,10	ECP	14.770,90	EC	1.005,79
			CS	25.737,33	TR	9.960,64	FPV	0,00			TR	1.005,79
MACROAGGREGATO 3 - ACQUISTO DI BENI E SERVIZI												
			RS	1.737,33	RR	1.737,33	R	0,00	P	0,00	EP	0,00
			CP	24.000,00	RC	8.223,31	I	9.229,10	ECP	14.770,90	EC	1.005,79
			CS	25.737,33	TR	9.960,64	FPV	0,00			TR	1.005,79
TITOLO 1 - SPESE CORRENTI												
TOTALE PROGRAMMA 5 - ISTRUZIONE TECNICA SUPERIORE												
			RS	1.737,33	RR	1.737,33	R	0,00	P	0,00	EP	0,00
			CP	24.000,00	RC	8.223,31	I	9.229,10	ECP	14.770,90	EC	1.005,79
			CS	25.737,33	TR	9.960,64	FPV	0,00			TR	1.005,79
PROGRAMMA 6 - PROGRAMMA 6 - SERVIZI AUSILIARI ALL'ISTRUZIONE												
TITOLO 1 - SPESE CORRENTI												
1330	MENSA SCUOLE MATERNE -SERVIZIO RILEVANTE IVA-		RS	6.105,59	RR	6.105,59	R	0,00	P	0,00	EP	0,00
			CP	39.000,00	RC	30.621,93	I	38.006,98	ECP	993,02	EC	7.385,05
			CS	45.105,59	TR	36.727,52	FPV	0,00			TR	7.385,05
1333	TRASPORTO ALUNNI EFFETTUATO DA TERZI - SERVIZIO RILEVANTE IVA-		RS	12.946,56	RR	12.946,56	R	0,00	P	0,00	EP	0,00
			CP	114.500,00	RC	114.490,48	I	114.490,48	ECP	9,52	EC	0,00
			CS	127.446,56	TR	127.437,04	FPV	0,00			TR	0,00
1335	POTENZIAMENTO SERVIZIO TRASPORTO STUDENTI DISABILI - QUOTA FINANZIATA DAL F.S.C.		RS	0,00	RR	0,00	R	0,00	P	0,00	EP	0,00
			CP	21.956,00	RC	8.361,30	I	21.955,10	ECP	0,90	EC	13.593,80
			CS	21.956,00	TR	8.361,30	FPV	0,00			TR	13.593,80
1336	SERVIZIO MENSA ELEMENTARI E MEDIE - RILEVANTE IVA		RS	18.924,80	RR	18.924,80	R	0,00	P	0,00	EP	0,00
			CP	108.500,00	RC	81.667,28	I	106.708,95	ECP	1.791,05	EC	25.041,67
			CS	127.424,80	TR	100.592,08	FPV	0,00			TR	25.041,67

MISSIONE		DENOMINAZIONE		Residui passivi al 1/1/2024		Pagamenti cin conto residui (PR)		Riaccertamento residui (R)		Eliminazione per perenzione (P)		Residui passivi da esercizi precedenti (EP=RS-PR+R-P)	
PROGRAMMA				Previsioni definitive di competenza (CP)		Pagamenti cin conto competenza (PC)		Impegni (I)		Economie di competenza (ECP=CP-IFPV)		Residui passivi da esercizio di competenza (EC=LPC)	
TITOLO				(CS)		Totale pagamenti (TP=PR+PC)		(FPV)				Totale residui passivi da riportare (TR=EP+EC)	
MACROAGGREGATO 3 - ACQUISTO DI BENI E SERVIZI													
1358			RS	37.976,95	RR	37.976,95	R	0,00	P	0,00	EP	0,00	0,00
			CP	283.956,00	RC	235.140,99	I	281.161,51	ECP	2.794,49	EC	46.020,52	46.020,52
			CS	321.932,95	TR	273.117,94	FPV	0,00			TR	46.020,52	46.020,52
1358		RIMBORSO A FAMIGLIE PER SERVIZI DI TRASPORTO E MENSA SCUOLA	RS	1.500,00	RR	1.207,60	R	-292,40	P	0,00	EP	0,00	0,00
			CP	13.320,00	RC	6.600,00	I	7.135,20	ECP	6.184,80	EC	535,20	535,20
			CS	14.820,00	TR	7.807,60	FPV	0,00			TR	535,20	535,20
1361		GESTIONE ASSOCIATA ALUNNI DISABILI	RS	22.472,68	RR	22.472,68	R	0,00	P	0,00	EP	0,00	0,00
			CP	83.000,00	RC	46.374,08	I	83.000,00	ECP	0,00	EC	36.625,92	36.625,92
			CS	105.472,68	TR	68.846,76	FPV	0,00			TR	36.625,92	36.625,92
MACROAGGREGATO 4 - TRASFERIMENTI CORRENTI													
			RS	23.972,68	RR	23.680,28	R	-292,40	P	0,00	EP	0,00	0,00
			CP	96.320,00	RC	52.974,08	I	90.135,20	ECP	6.184,80	EC	37.161,12	37.161,12
			CS	120.292,68	TR	76.654,36	FPV	0,00			TR	37.161,12	37.161,12
TITOLO 1 - SPESE CORRENTI													
			RS	61.949,63	RR	61.657,23	R	-292,40	P	0,00	EP	0,00	0,00
			CP	380.276,00	RC	288.115,07	I	371.296,71	ECP	8.979,29	EC	83.181,64	83.181,64
			CS	442.225,63	TR	349.772,30	FPV	0,00			TR	83.181,64	83.181,64
TOTALE PROGRAMMA 6 - SERVIZI AUSILIARI ALL'ISTRUZIONE													
			RS	61.949,63	RR	61.657,23	R	-292,40	P	0,00	EP	0,00	0,00
			CP	380.276,00	RC	288.115,07	I	371.296,71	ECP	8.979,29	EC	83.181,64	83.181,64
			CS	442.225,63	TR	349.772,30	FPV	0,00			TR	83.181,64	83.181,64
PROGRAMMA 7 - PROGRAMMA 7 - DIRITTO ALLO STUDIO													
TITOLO 1 - SPESE CORRENTI													
1355		ASSEGNI DI STUDIO STUDENTI SCUOLE SUPERIORI	RS	1.450,00	RR	1.450,00	R	0,00	P	0,00	EP	0,00	0,00
			CP	6.600,00	RC	3.050,00	I	6.600,00	ECP	0,00	EC	3.550,00	3.550,00
			CS	8.050,00	TR	4.500,00	FPV	0,00			TR	3.550,00	3.550,00
1360		CONTRIBUTO ISTITUTO COMPRENSIVO	RS	500,00	RR	0,00	R	0,00	P	0,00	EP	500,00	500,00
			CP	31.000,00	RC	15.500,00	I	31.000,00	ECP	0,00	EC	15.500,00	15.500,00
			CS	31.500,00	TR	15.500,00	FPV	0,00			TR	16.000,00	16.000,00
1362		CONTRIBUTO PER LABORATORI SCOLASTICI	RS	5.000,00	RR	5.000,00	R	0,00	P	0,00	EP	0,00	0,00
			CP	0,00	RC	0,00	I	0,00	ECP	0,00	EC	0,00	0,00
			CS	5.000,00	TR	5.000,00	FPV	0,00			TR	0,00	0,00

MISSIONE		DENOMINAZIONE										Residui passivi da esercizi precedenti (EP=RS-PR+R-P)	
PROGRAMMA		Residui passivi al 1/1/2024 (RS)		Pagamenti cin conto residui (PR)		Riaccertamento residui (R)		Eliminazione per perenzione (P)		Residui passivi da esercizio di competenza (EC=I-EPV)			
TITOLO		Previsioni definitive di competenza (CP)		Pagamenti cin conto competenza (PC)		Impegni (I)		Economie di competenza (ECP=CP-I-FPV)		Totale residui passivi da riportare (TR=EP+EC)			
		Previsioni definitive di cassa (CS)		Totale pagamenti (TP=PR+PC)		Fondo pluriennale vincolato (FPV)							
MACROAGGREGATO 4 - TRASFERIMENTI CORRENTI													
		RS	6.950,00	RR	6.450,00	R	0,00	P	0,00	EP	500,00		
		CP	37.600,00	RC	18.550,00	I	37.600,00	ECP	0,00	EC	19.050,00		
		CS	44.550,00	TR	25.000,00	FPV	0,00			TR	19.550,00		
TITOLO 1 - SPESE CORRENTI													
		RS	6.950,00	RR	6.450,00	R	0,00	P	0,00	EP	500,00		
		CP	37.600,00	RC	18.550,00	I	37.600,00	ECP	0,00	EC	19.050,00		
		CS	44.550,00	TR	25.000,00	FPV	0,00			TR	19.550,00		
TOTALE PROGRAMMA 7 - DIRITTO ALLO STUDIO													
		RS	6.950,00	RR	6.450,00	R	0,00	P	0,00	EP	500,00		
		CP	37.600,00	RC	18.550,00	I	37.600,00	ECP	0,00	EC	19.050,00		
		CS	44.550,00	TR	25.000,00	FPV	0,00			TR	19.550,00		
TOTALE MISSIONE 4 - ISTRUZIONE E DIRITTO ALLO STUDIO													
		RS	315.469,85	RR	304.472,38	R	-10.497,47	P	0,00	EP	500,00		
		CP	1.375.316,15	RC	1.019.042,21	I	1.162.935,46	ECP	140.186,30	EC	143.893,25		
		CS	1.766.237,30	TR	1.323.514,59	FPV	72.194,39			TR	144.393,25		

MISSIONE	PROGRAMMA	TITOLO	DENOMINAZIONE									
			Residui passivi al 1/1/2024	Pagamenti c/c conto residui	Riaccertamento residui (R)	Eliminazione per perenzione	Residui passivi da esercizi precedenti (EP=RS-PR+R-P)					
			(RS)	(PR)	(R)	(P)						
			Previsioni definitive di competenza (CP)	Pagamenti c/c conto competenza (PC)	Impegni (I)	Economie di competenza (ECP=CP+FPV)	Residui passivi da esercizio di competenza (EC=I-PC)					
			Previsioni definitive di cassa (CS)	Totale pagamenti (TP=PR+PC)	Fondo pluriennale vincolato (FPV)	Totale residui passivi da riportare (TR=EP+EC)						

MISSIONE 5 - MISSIONE 5 - TUTELA E VALORIZZAZIONE DEI BENI E ATTIVITÀ CULTURALI

PROGRAMMA 2 - PROGRAMMA 2 - ATTIVITÀ CULTURALI E INTERVENTI DIVERSI NEL SETTORE CULTURALE

TITOLO 1 - SPESE CORRENTI

1410.1	STIPENDI ED ALTRI ASSEGNI FISSI BIBLIOTECA	RS	0,00	RR	0,00	R	0,00	P	0,00	EP	0,00
		CP	27.000,00	RC	26.073,75	I	26.073,75	ECP	926,25	EC	0,00
		CS	27.000,00	TR	26.073,75	FPV	0,00			TR	0,00
1410.2	ONERI PREVIDENZIALI, ASSISTENZIALI E ASSICURATIVI A CARICO DELL'ENTE	RS	0,00	RR	0,00	R	0,00	P	0,00	EP	0,00
		CP	7.800,00	RC	7.050,80	I	7.050,80	ECP	749,20	EC	0,00
		CS	7.800,00	TR	7.050,80	FPV	0,00			TR	0,00
MACROAGGREGATO 1 - REDDITI DA LAVORO DIPENDENTE											
		RS	0,00	RR	0,00	R	0,00	P	0,00	EP	0,00
		CP	34.800,00	RC	33.124,55	I	33.124,55	ECP	1.675,45	EC	0,00
		CS	34.800,00	TR	33.124,55	FPV	0,00			TR	0,00
1470	IRAP SERVIZIO BIBLIOTECA	RS	0,00	RR	0,00	R	0,00	P	0,00	EP	0,00
		CP	2.500,00	RC	2.209,75	I	2.209,75	ECP	290,25	EC	0,00
		CS	2.500,00	TR	2.209,75	FPV	0,00			TR	0,00
MACROAGGREGATO 2 - IMPOSTE E TASSE A CARICO DELL'ENTE											
		RS	0,00	RR	0,00	R	0,00	P	0,00	EP	0,00
		CP	2.500,00	RC	2.209,75	I	2.209,75	ECP	290,25	EC	0,00
		CS	2.500,00	TR	2.209,75	FPV	0,00			TR	0,00
1421	SPESE PER ACQUISTO LIBRI BIBLIOTECA COMUNALE	RS	2.881,53	RR	2.855,25	R	-26,28	P	0,00	EP	0,00
		CP	5.000,00	RC	4.303,18	I	4.980,23	ECP	19,77	EC	677,05
		CS	7.881,53	TR	7.158,43	FPV	0,00			TR	677,05
1430	UTENZE BIBLIOTECA	RS	5.445,90	RR	981,09	R	-4.464,81	P	0,00	EP	0,00
		CP	13.280,00	RC	4.456,36	I	7.108,53	ECP	6.171,47	EC	2.652,17
		CS	18.725,90	TR	5.437,45	FPV	0,00			TR	2.652,17
1431	ATTIVITA' BIBLIOTECA	RS	130,00	RR	130,00	R	0,00	P	0,00	EP	0,00
		CP	2.000,00	RC	1.054,96	I	1.262,96	ECP	737,04	EC	208,00
		CS	2.130,00	TR	1.184,96	FPV	0,00			TR	208,00

MISSIONE	PROGRAMMA	TITOLO	DENOMINAZIONE	Residui passivi al 1/1/2024		Pagamenti cin conto residui		Riaccertamento residui (R)		Eliminazione per perenzione		Residui passivi da esercizi precedenti (EP=RS-PR+R-P)	
				(RS)		(PR)		(I)		(P)		Residui passivi da esercizio di competenza (EC=I-EPV)	
				Previsioni definitive di competenza (CP)		Pagamenti cin conto competenza (PC)		Impegni (I)		Economie di competenza (ECP=CP-I-EPV)		Residui passivi da competenza (EC=I-EPV)	
				Previsioni definitive di cassa (CS)		Totale pagamenti (TP=PR+PC)		Fondo pluriennale vincolato (FPV)				Totale residui passivi da riportare (TR=EP+EC)	
1433			LOCALI BIBLIOTECA	RS	2.912,07	RR	0,00	R	0,00	P	0,00	EP	2.912,07
				CP	20.000,00	RC	18.000,00	I	18.000,00	ECP	2.000,00	EC	0,00
				CS	22.912,07	TR	18.000,00	FPV	0,00			TR	2.912,07
1521			SPESE PER ATTIVITA' CULTURALI E PROMOZIONE ROMANINO (BENI)	RS	0,00	RR	0,00	R	0,00	P	0,00	EP	0,00
				CP	3.180,00	RC	2.678,00	I	2.678,00	ECP	502,00	EC	0,00
				CS	3.180,00	TR	2.678,00	FPV	0,00			TR	0,00
1531			SPESE PER ATTIVITA' CULTURALI (SERVIZI)	RS	1.171,20	RR	976,00	R	-195,20	P	0,00	EP	0,00
				CP	17.900,00	RC	13.933,28	I	17.880,78	ECP	19,22	EC	3.947,50
				CS	19.071,20	TR	14.909,28	FPV	0,00			TR	3.947,50
1531.1			SPESE PER ATTIVITA' MIRA D'OR	RS	0,00	RR	0,00	R	0,00	P	0,00	EP	0,00
				CP	7.000,00	RC	2.250,00	I	5.763,28	ECP	1.236,72	EC	3.513,28
				CS	7.000,00	TR	2.250,00	FPV	0,00			TR	3.513,28
1534			RIMBORSO SPESE PER MISSIONI SERVIZIO CIVILE E LEVA CIVICA	RS	0,00	RR	0,00	R	0,00	P	0,00	EP	0,00
				CP	500,00	RC	0,00	I	400,00	ECP	100,00	EC	400,00
				CS	500,00	TR	0,00	FPV	0,00			TR	400,00
1535			SPESE PER PROGETTO VIE DEL ROMANINO (SERVIZI)	RS	0,00	RR	0,00	R	0,00	P	0,00	EP	0,00
				CP	9.500,00	RC	463,60	I	463,60	ECP	9.036,40	EC	0,00
				CS	9.500,00	TR	463,60	FPV	0,00			TR	0,00
MACROAGGREGATO 3 - ACQUISTO DI BENI E SERVIZI				RS	12.540,70	RR	4.942,34	R	-4.686,29	P	0,00	EP	2.912,07
				CP	78.360,00	RC	47.139,38	I	58.537,38	ECP	19.822,62	EC	11.398,00
				CS	90.900,70	TR	52.081,72	FPV	0,00			TR	14.310,07
1450			ADESIONE AL SISTEMA BIBLIOTECARIO	RS	0,00	RR	0,00	R	0,00	P	0,00	EP	0,00
				CP	8.600,00	RC	8.583,30	I	8.583,30	ECP	16,70	EC	0,00
				CS	8.600,00	TR	8.583,30	FPV	0,00			TR	0,00
1550			CONTRIBUTI Banda MUSICALE	RS	3.500,00	RR	3.500,00	R	0,00	P	0,00	EP	0,00
				CP	3.500,00	RC	0,00	I	3.500,00	ECP	0,00	EC	3.500,00
				CS	7.000,00	TR	3.500,00	FPV	0,00			TR	3.500,00
1551			CONTRIBUTI PER ATTIVITA' CULTURALI VARIE	RS	4.200,00	RR	2.400,00	R	0,00	P	0,00	EP	1.800,00
				CP	15.000,00	RC	8.900,00	I	13.800,00	ECP	1.200,00	EC	4.900,00
				CS	19.200,00	TR	11.300,00	FPV	0,00			TR	6.700,00

MISSIONE	PROGRAMMA	TITOLO	DENOMINAZIONE	Residui passivi al 1/1/2024			Pagamenti cin conto residui		Riaccertamento residui (R)		Eliminazione per perenzione		Residui passivi da esercizi	
				(RS)			(PR)		(P)		(P)		precedenti (EP=RS-PR+R-P)	
				Previsioni definitive di competenza (CP)			Pagamenti cin conto competenza (PC)		Impegni (I)		Economie di competenza (ECP=CP-I-FPV)		Residui passivi da esercizio di competenza (EC=I-PC)	
				Previsioni definitive di cassa (CS)			Totale pagamenti (TP=PR+PC)		Fondo pluriennale vincolato (FPV)				Totale residui passivi da riportare (TR=EP+EC)	
1555			CTR PER ASSOCIAZIONI DEL LEGNO	RS	0,00	RR	0,00	R	0,00	P	0,00	P	EP	0,00
				CP	500,00	RC	0,00	I	500,00	ECP	0,00	ECP	EC	500,00
				CS	500,00	TR	0,00	FPV	0,00				TR	500,00
MACROAGGREGATO 4 - TRASFERIMENTI CORRENTI				RS	7.700,00	RR	5.900,00	R	0,00	P	0,00	P	EP	1.800,00
				CP	27.600,00	RC	17.483,30	I	26.383,30	ECP	1.216,70	ECP	EC	8.900,00
				CS	35.300,00	TR	23.383,30	FPV	0,00				TR	10.700,00
TITOLO 1 - SPESE CORRENTI				RS	20.240,70	RR	10.842,34	R	-4.686,29	P	0,00	P	EP	4.712,07
				CP	143.260,00	RC	99.956,98	I	120.254,98	ECP	23.005,02	ECP	EC	20.298,00
				CS	163.500,70	TR	110.799,32	FPV	0,00				TR	25.010,07
TITOLO 2 - SPESE IN CONTO CAPITALE														
3096			MUSEO ROMANIX	RS	114.153,85	RR	114.153,85	R	0,00	P	0,00	P	EP	0,00
				CP	59.077,65	RC	44.718,75	I	56.052,32	ECP	-24.800,31	ECP	EC	11.333,57
				CS	239.043,58	TR	158.872,60	FPV	27.825,64				TR	11.333,57
3471			BIBLIOTECA	RS	0,00	RR	0,00	R	0,00	P	0,00	P	EP	0,00
				CP	1.000,00	RC	998,31	I	998,31	ECP	-3.492,31	ECP	EC	0,00
				CS	4.494,00	TR	998,31	FPV	3.494,00				TR	0,00
3472			MANUTENZIONE BIBLIOTECA LUSSIGNOLI	RS	16.653,00	RR	16.653,00	R	0,00	P	0,00	P	EP	0,00
				CP	8.277,70	RC	7.801,90	I	7.801,90	ECP	475,80	ECP	EC	0,00
				CS	24.930,70	TR	24.454,90	FPV	0,00				TR	0,00
MACROAGGREGATO 2 - INVESTIMENTI FISSI LORDI E ACQUISTO DI TERRENI				RS	130.806,85	RR	130.806,85	R	0,00	P	0,00	P	EP	0,00
				CP	68.355,35	RC	53.518,96	I	64.852,53	ECP	-27.816,82	ECP	EC	11.333,57
				CS	268.468,28	TR	184.325,81	FPV	31.319,64				TR	11.333,57
3650			COMPARTECIPAZIONE RISTRUTTURAZIONE TEATRO	RS	0,00	RR	0,00	R	0,00	P	0,00	P	EP	0,00
				CP	1.194.140,00	RC	0,00	I	0,00	ECP	1.194.140,00	ECP	EC	0,00
				CS	1.194.140,00	TR	0,00	FPV	0,00				TR	0,00
4307			TRASFERIMENTO PER TEATRO	RS	0,00	RR	0,00	R	0,00	P	0,00	P	EP	0,00
				CP	10.000,00	RC	10.000,00	I	10.000,00	ECP	0,00	ECP	EC	0,00
				CS	10.000,00	TR	10.000,00	FPV	0,00				TR	0,00

MISSIONE		DENOMINAZIONE	Residui passivi al 1/1/2024 (RS)		Pagamenti cin conto residui (PR)		Riaccertamento residui (R)		Eliminazione per perenzione (P)		Residui passivi da esercizi precedenti (EP=RS-PR+R-P)	
PROGRAMMA			Previsioni definitive di competenza (CP)		Pagamenti cin conto competenza (PC)		Impegni (I)		Economie di competenza (ECP=CP-I-FPV)		Residui passivi da esercizio di competenza (EC=LPC)	
TITOLO			Previsioni definitive di cassa (CS)		Totale pagamenti (TP=PR+PC)		Fondo pluriennale vincolato (FPV)				Totale residui passivi da riportare (TR=EP+EC)	
MACROAGGREGATO 3 - CONTRIBUTI AGLI INVESTIMENTI												
3096.50		F.P.V. MUSEO ROMANIX	RS	0,00	RR	0,00	R	0,00	P	0,00	EP	0,00
			CP	1.204.140,00	RC	10.000,00	I	10.000,00	ECP	1.194.140,00	EC	0,00
			CS	1.204.140,00	TR	10.000,00	FPV	0,00			TR	0,00
		RS	0,00	RR	0,00	R	0,00	P	0,00	0,00	EP	0,00
		CP	27.825,64	RC	0,00	I	0,00	ECP		27.825,64	EC	0,00
		CS	0,00	TR	0,00	FPV	0,00				TR	0,00
3471.50		F.P.V. BIBLIOTECA	RS	0,00	RR	0,00	R	0,00	P	0,00	EP	0,00
			CP	3.494,00	RC	0,00	I	0,00	ECP	3.494,00	EC	0,00
			CS	0,00	TR	0,00	FPV	0,00			TR	0,00
MACROAGGREGATO 5 - ALTRE SPESE IN CONTO CAPITALE												
		RS	0,00	RR	0,00	R	0,00	P	0,00	0,00	EP	0,00
		CP	31.319,64	RC	0,00	I	0,00	ECP	31.319,64		EC	0,00
		CS	0,00	TR	0,00	FPV	0,00				TR	0,00
TITOLO 2 - SPESE IN CONTO CAPITALE												
		RS	130.806,85	RR	130.806,85	R	0,00	P	0,00	0,00	EP	0,00
		CP	1.303.814,99	RC	63.518,96	I	74.852,53	ECP	1.197.642,82		EC	11.333,57
		CS	1.472.608,28	TR	194.325,81	FPV	31.319,64				TR	11.333,57
TOTALE PROGRAMMA 2 - ATTIVITÀ CULTURALI E INTERVENTI DIVERSI NEL SETTORE CULTURALE												
		RS	151.047,55	RR	141.649,19	R	-4.686,29	P	0,00	0,00	EP	4.712,07
		CP	1.447.074,99	RC	163.475,94	I	195.107,51	ECP	1.220.647,84		EC	31.631,57
		CS	1.636.108,98	TR	305.125,13	FPV	31.319,64				TR	36.343,64
TOTALE MISSIONE 5 - TUTELA E VALORIZZAZIONE DEI BENI E ATTIVITÀ CULTURALI												
		RS	151.047,55	RR	141.649,19	R	-4.686,29	P	0,00	0,00	EP	4.712,07
		CP	1.447.074,99	RC	163.475,94	I	195.107,51	ECP	1.220.647,84		EC	31.631,57
		CS	1.636.108,98	TR	305.125,13	FPV	31.319,64				TR	36.343,64

MISSIONE		DENOMINAZIONE										Residui passivi al 1/1/2024		Pagamenti cin conto residui		Riaccertamento residui (R)		Eliminazione per perenzione		Residui passivi da esercizi precedenti (EP=RS-PR+R-P)	
PROGRAMMA												Previsioni definitive di competenza (CP)		Pagamenti cin conto competenza (PC)		Impegni (I)		Economie di competenza (ECP=CP-I-FPV)		Residui passivi da esercizio di competenza (EC=I-PC)	
TITOLO												Previsioni definitive di cassa (CS)		Totale pagamenti (TP=PR+PC)		Fondo pluriennale vincolato (FPV)				Totale residui passivi da riportare (TR=EP+EC)	
MISSIONE 6 - MISSIONE 6 - POLITICHE GIOVANILI, SPORT E TEMPO LIBERO																					
PROGRAMMA 1 - PROGRAMMA 1 - SPORT E TEMPO LIBERO																					
TITOLO 1 - SPESE CORRENTI																					
1630	UTENZE IMPIANTI SPORTIVI				RS	6.284,15	RR	5.124,16	R	-1.159,99	P	0,00	EP	0,00	10.294,79						
				CP	41.000,00	RC	20.115,33	I	30.410,12	ECP	10.589,88	EC	10.294,79								
				CS	47.284,15	TR	25.239,49	FPV	0,00	TR											
1632	SPESE GESTIONE IMPIANTI SPORTIVI				RS	2.032,79	RR	2.032,79	R	0,00	P	0,00	EP	0,00	2.032,78						
				CP	25.000,00	RC	22.361,12	I	24.393,90	ECP	606,10	EC	2.032,78								
				CS	27.032,79	TR	24.393,91	FPV	0,00	TR											
1633	TELEFONICHE PALESTRE				RS	41,45	RR	11,71	R	-29,74	P	0,00	EP	0,00	41,45						
				CP	200,00	RC	58,55	I	100,00	ECP	100,00	EC	41,45								
				CS	241,45	TR	70,26	FPV	0,00	TR											
1635	SPESE PROMOZIONE E DIFFUSIONE SPORT (SERVIZI)				RS	0,00	RR	0,00	R	0,00	P	0,00	EP	0,00	0,00						
				CP	300,00	RC	212,65	I	212,65	ECP	87,35	EC	0,00								
				CS	300,00	TR	212,65	FPV	0,00	TR											
MACROAGGREGATO 3 - ACQUISTO DI BENI E SERVIZI					RS	8.358,39	RR	7.168,66	R	-1.189,73	P	0,00	EP	0,00	12.369,02						
				CP	66.500,00	RC	42.747,65	I	55.116,67	ECP	11.383,33	EC	12.369,02								
				CS	74.858,39	TR	49.916,31	FPV	0,00	TR											
1363	CONTRIBUTO ISTITUTO COMPRENSIVO PER INIZIATIVE SPORTIVE				RS	4.000,00	RR	4.000,00	R	0,00	P	0,00	EP	0,00	0,00						
				CP	0,00	RC	0,00	I	0,00	ECP	0,00	EC	0,00								
				CS	4.000,00	TR	4.000,00	FPV	0,00	TR											
1655	CONTRIBUTI INIZIATIVE RICREATIVE E SPORTIVE				RS	5.150,00	RR	4.400,00	R	0,00	P	0,00	EP	750,00	3.050,00						
				CP	3.800,00	RC	700,00	I	3.750,00	ECP	50,00	EC	3.800,00								
				CS	8.950,00	TR	5.100,00	FPV	0,00	TR											
1656	ADESIONE PROGETTO FREE SKI PASS				RS	5.183,00	RR	5.183,00	R	0,00	P	0,00	EP	0,00	0,00						
				CP	16.800,00	RC	16.698,25	I	16.698,25	ECP	101,75	EC	0,00								
				CS	21.983,00	TR	21.881,25	FPV	0,00	TR											

MISSIONE		DENOMINAZIONE	Residui passivi al 1/1/2024		Pagamenti c/in conto residui		Riaccertamento residui (R)		Eliminazione per perenzione		Residui passivi da esercizi precedenti (EP=RS-PR+R-P)		
PROGRAMMA	TITOLO		(RS)		(PR)		(I)		(P)		Residui passivi da esercizio di competenza (EC=I-PC)		
			Previsioni definitive di competenza (CP)		Pagamenti c/in conto competenza (PC)		Impegni (I)		Economie di competenza (ECP=CP-I-FPV)		Totale residui passivi da competenza (EC=I-PC)		
			Previsioni definitive di cassa (CS)		Totale pagamenti (TP=PR+PC)		Fondo pluriennale vincolato (FPV)				Totale residui passivi da riportare (TR=EP+EC)		
MACROAGGREGATO 4 - TRASFERIMENTI CORRENTI													
			RS	14.333,00	RR	13.583,00	R	0,00	P	0,00	EP	750,00	
			CP	20.600,00	RC	17.398,25	I	20.448,25	ECP	151,75	EC	3.050,00	
			CS	34.933,00	TR	30.981,25	FPV	0,00			TR	3.800,00	
TITOLO 1 - SPESE CORRENTI													
			RS	22.691,39	RR	20.751,66	R	-1.189,73	P	0,00	EP	750,00	
			CP	87.100,00	RC	60.145,90	I	75.564,92	ECP	11.535,08	EC	15.419,02	
			CS	109.791,39	TR	80.897,56	FPV	0,00			TR	16.169,02	
TITOLO 2 - SPESE IN CONTO CAPITALE													
3672		ADEGUAMENTO PALAZZETTO DELLO SPORT CAPOLUOGO	RS	446.718,86	RR	446.718,86	R	0,00	P	0,00	EP	0,00	
			CP	3.056.000,69	RC	2.388.026,62	I	2.842.176,57	ECP	-429.677,45	EC	454.149,95	
			CS	4.146.221,12	TR	2.834.745,48	FPV	643.501,57			TR	454.149,95	
3673		IMPIANTI SPORTIVI GRATACASOLO	RS	1.793,00	RR	1.793,00	R	0,00	P	0,00	EP	0,00	
			CP	0,00	RC	0,00	I	0,00	ECP	0,00	EC	0,00	
			CS	1.793,00	TR	1.793,00	FPV	0,00			TR	0,00	
3674		MANUTENZIONE STRAORDINARIA IMPIANTI SPORTIVI (PALAISEO)	RS	0,00	RR	0,00	R	0,00	P	0,00	EP	0,00	
			CP	15.192,72	RC	15.049,31	I	15.049,31	ECP	-5.863,87	EC	0,00	
			CS	21.200,00	TR	15.049,31	FPV	6.007,28			TR	0,00	
3676		PROJECT FINANCING - INTERVENTI DI EFFICIENTAMENTO ENERGETICO IMPIANTI SPORTIVI	RS	4.800,28	RR	4.800,28	R	0,00	P	0,00	EP	0,00	
			CP	4.360,00	RC	4.022,79	I	4.022,79	ECP	337,21	EC	0,00	
			CS	9.160,28	TR	8.823,07	FPV	0,00			TR	0,00	
3678		IMPIANTI SPORTIVI PIEVE	RS	0,00	RR	0,00	R	0,00	P	0,00	EP	0,00	
			CP	25.102,56	RC	1.976,40	I	25.096,40	ECP	6,16	EC	23.120,00	
			CS	25.102,56	TR	1.976,40	FPV	0,00			TR	23.120,00	
MACROAGGREGATO 2 - INVESTIMENTI FISSI LORDI E ACQUISTO DI TERRENI													
			RS	453.312,14	RR	453.312,14	R	0,00	P	0,00	EP	0,00	
			CP	3.100.655,97	RC	2.409.075,12	I	2.886.345,07	ECP	-435.197,95	EC	477.269,95	
			CS	4.203.476,96	TR	2.862.387,26	FPV	649.508,85			TR	477.269,95	
3672.50		F.P.V. REALIZZAZIONE NUOVO PALAZZETTO DELLO SPORT	RS	0,00	RR	0,00	R	0,00	P	0,00	EP	0,00	
			CP	643.501,57	RC	0,00	I	0,00	ECP	643.501,57	EC	0,00	
			CS	0,00	TR	0,00	FPV	0,00			TR	0,00	

MISSIONE		DENOMINAZIONE		Residui passivi al 1/1/2024		Pagamenti cin conto residui		Riaccertamento residui (R)		Eliminazione per perenzione		Residui passivi da esercizi	
PROGRAMMA	TITOLO			(RS)		(PR)		(I)		(P)		(EP=RS-PR+R-P)	
				Previsioni definitive di competenza (CP)	Previsioni definitive di cassa (CS)	Pagamenti cin conto competenza (PC)	Totale pagamenti (TP=PR+PC)	Fondo pluriennale vincolato (FPV)	Economie di competenza (ECP=CP-I-FPV)	Residui passivi da esercizio di competenza (EC=I-PC)	Totale residui passivi da riportare (TR=EP+EC)		
3674.50		F.P.V. MANUTENZIONE STRAORDINARIA IMPIANTI SPORTIVI		RS	0,00	RR	0,00	R	0,00	P	0,00	EP	0,00
				CP	6.007,28	RC	0,00	I	0,00	ECP	6.007,28	EC	0,00
				CS	0,00	TR	0,00	FPV	0,00			TR	0,00
MACROAGGREGATO 5 - ALTRE SPESE IN CONTO CAPITALE				RS	0,00	RR	0,00	R	0,00	P	0,00	EP	0,00
				CP	649.508,85	RC	0,00	I	0,00	ECP	649.508,85	EC	0,00
				CS	0,00	TR	0,00	FPV	0,00			TR	0,00
TITOLO 2 - SPESE IN CONTO CAPITALE				RS	453.312,14	RR	453.312,14	R	0,00	P	0,00	EP	0,00
				CP	3.750.164,82	RC	2.409.075,12	I	2.886.345,07	ECP	214.310,90	EC	477.269,95
				CS	4.203.476,96	TR	2.862.387,26	FPV	649.508,85			TR	477.269,95
TOTALE PROGRAMMA 1 - SPORT E TEMPO LIBERO				RS	476.003,53	RR	474.063,80	R	-1.189,73	P	0,00	EP	750,00
				CP	3.837.264,82	RC	2.469.221,02	I	2.961.909,99	ECP	225.845,98	EC	492.688,97
				CS	4.313.268,35	TR	2.943.284,82	FPV	649.508,85			TR	493.438,97
PROGRAMMA 2 - PROGRAMMA 2 - GIOVANI													
TITOLO 1 - SPESE CORRENTI													
2725		INTERVENTI SETTORE GIOVANILE		RS	0,00	RR	0,00	R	0,00	P	0,00	EP	0,00
				CP	500,00	RC	0,00	I	0,00	ECP	500,00	EC	0,00
				CS	500,00	TR	0,00	FPV	0,00			TR	0,00
2737		INTERVENTI NEL SETTORE GIOVANILE		RS	0,00	RR	0,00	R	0,00	P	0,00	EP	0,00
				CP	500,00	RC	0,00	I	0,00	ECP	500,00	EC	0,00
				CS	500,00	TR	0,00	FPV	0,00			TR	0,00
MACROAGGREGATO 3 - ACQUISTO DI BENI E SERVIZI				RS	0,00	RR	0,00	R	0,00	P	0,00	EP	0,00
				CP	1.000,00	RC	0,00	I	0,00	ECP	1.000,00	EC	0,00
				CS	1.000,00	TR	0,00	FPV	0,00			TR	0,00
TITOLO 1 - SPESE CORRENTI				RS	0,00	RR	0,00	R	0,00	P	0,00	EP	0,00
				CP	1.000,00	RC	0,00	I	0,00	ECP	1.000,00	EC	0,00
				CS	1.000,00	TR	0,00	FPV	0,00			TR	0,00
TOTALE PROGRAMMA 2 - GIOVANI				RS	0,00	RR	0,00	R	0,00	P	0,00	EP	0,00
				CP	1.000,00	RC	0,00	I	0,00	ECP	1.000,00	EC	0,00
				CS	1.000,00	TR	0,00	FPV	0,00			TR	0,00

MISSIONE	PROGRAMMA	TITOLO	DENOMINAZIONE	Residui passivi al 1/1/2024		Pagamenti cin conto residui		Riaccertamento residui (R)	Eliminazione per perenzione		Residui passivi da esercizi precedenti (EP=RS-PR+R-P)	
				(RS)	(CS)	(PR)	(PC)	(I)	(P)	(EP=RS-PR+R-P)		
				Previsioni definitive di competenza (CP)	Previsioni definitive di cassa	Pagamenti cin conto competenza (PC)	Economie di competenza (ECP=CP-I-FPV)	Totale residui passivi da riportare (TR=EP+EC)				

MISSIONE	PROGRAMMA	TITOLO	DENOMINAZIONE		Residui passivi al 1/1/2024		Pagamenti cin conto residui		Riaccertamento residui (R)		Eliminazione per perenzione		Residui passivi da esercizi precedenti (EP=RS-PR+R-P)	
					Previsioni definitive di competenza (CP)		Pagamenti cin conto competenza (PC)		Impegni (I)		Economie di competenza (ECP=CP-I-FPV)		Residui passivi da esercizio di competenza (EC=I-PC)	
					Previsioni definitive di cassa (CS)		Totale pagamenti (TP=PR+PC)		Fondo pluriennale vincolato (FPV)				Totale residui passivi da riportare (TR=EP+EC)	

MISSIONE 7 - MISSIONE 7 - TURISMO

PROGRAMMA 1 - PROGRAMMA 1 - SVILUPPO E VALORIZZAZIONE DEL TURISMO

TITOLO 1 - SPESE CORRENTI

1730	SPESA PER MANIFESTAZIONI TURISTICHE (SERVIZI)	RS	14.264,20	RR	14.164,20	R	-100,00	P	0,00	EP	0,00	23.346,95
		CP	34.200,00	RC	10.600,63	I	33.947,58	ECP	252,42	EC		
		CS	48.464,20	TR	24.764,83	FPV	0,00			TR		23.346,95
1732	SPESA PER REALIZZAZIONE MOSTRA MERCATO (SERVIZI)	RS	330,00	RR	330,00	R	0,00	P	0,00	EP	0,00	
		CP	26.000,00	RC	26.000,00	I	26.000,00	ECP	0,00	EC	0,00	
		CS	26.330,00	TR	26.330,00	FPV	0,00			TR		0,00
MACROAGGREGATO 3 - ACQUISTO DI BENI E SERVIZI												
		RS	14.594,20	RR	14.494,20	R	-100,00	P	0,00	EP	0,00	
		CP	60.200,00	RC	36.600,63	I	59.947,58	ECP	252,42	EC		23.346,95
		CS	74.794,20	TR	51.094,83	FPV	0,00			TR		23.346,95
1750	CONTRIBUTI MANIFESTAZIONI TURISTICO- RICREATIVE	RS	5.150,00	RR	900,00	R	0,00	P	0,00	EP	0,00	4.250,00
		CP	7.500,00	RC	7.000,00	I	7.000,00	ECP	500,00	EC	0,00	
		CS	12.650,00	TR	7.900,00	FPV	0,00			TR		4.250,00
1751	ADESIONE ALL'AGENZIA TERRIT. PER IL TURISMO LAGO D'ISEO-FRANCIACORTA VISIT LAKE	RS	0,00	RR	0,00	R	0,00	P	0,00	EP	0,00	
		CP	4.600,00	RC	4.593,00	I	4.593,00	ECP	7,00	EC	0,00	
		CS	4.600,00	TR	4.593,00	FPV	0,00			TR	0,00	
1755	CONTRIBUTO PER INFOPOINT VISIT LAKE ISEO	RS	0,00	RR	0,00	R	0,00	P	0,00	EP	0,00	
		CP	7.000,00	RC	6.988,09	I	6.988,09	ECP	11,91	EC	0,00	
		CS	7.000,00	TR	6.988,09	FPV	0,00			TR	0,00	
1756	CONTRIBUTI PER MANIFESTAZIONI ZONE MONTANE	RS	4.550,00	RR	4.518,00	R	-32,00	P	0,00	EP	0,00	
		CP	4.000,00	RC	0,00	I	3.713,37	ECP	286,63	EC	3.713,37	
		CS	8.550,00	TR	4.518,00	FPV	0,00			TR	3.713,37	
2952	TRASFERIMENTO COMUNITA' MONTANA SEBINO BRESCIANO DISTRETTI DEL COMMERCIO	RS	0,00	RR	0,00	R	0,00	P	0,00	EP	0,00	0,00
		CP	2.000,00	RC	0,00	I	2.000,00	ECP	0,00	EC	0,00	2.000,00
		CS	2.000,00	TR	0,00	FPV	0,00			TR		2.000,00

MISSIONE		DENOMINAZIONE										
PROGRAMMA		Residui passivi al 1/1/2024 (RS)		Pagamenti cin conto residui (PR)		Riaccertamento residui (R)		Eliminazione per perenzione (P)		Residui passivi da esercizi precedenti (EP=RS-PR+R-P)		
TITOLO		Previsioni definitive di competenza (CP)		Pagamenti cin conto competenza (PC)		Impegni (I)		Economie di competenza (ECP=CP-I-FPV)		Residui passivi da esercizio di competenza (EC=I-PC)		
		Previsioni definitive di cassa (CS)		Totale pagamenti (TP=PR+PC)		Fondo pluriennale vincolato (FPV)				Totale residui passivi da riportare (TR=EP+EC)		
MACROAGGREGATO 4 - TRASFERIMENTI CORRENTI		RS	9.700,00	RR	5.418,00	R	-32,00	P	0,00	EP	4.250,00	
		CP	25.100,00	RC	18.581,09	I	24.294,46	ECP	805,54	EC	5.713,37	
		CS	34.800,00	TR	23.999,09	FPV	0,00			TR	9.963,37	
TITOLO 1 - SPESE CORRENTI		RS	24.294,20	RR	19.912,20	R	-132,00	P	0,00	EP	4.250,00	
		CP	85.300,00	RC	55.181,72	I	84.242,04	ECP	1.057,96	EC	29.060,32	
		CS	109.594,20	TR	75.093,92	FPV	0,00			TR	33.310,32	
TOTALE PROGRAMMA 1 - SVILUPPO E VALORIZZAZIONE DEL TURISMO		RS	24.294,20	RR	19.912,20	R	-132,00	P	0,00	EP	4.250,00	
		CP	85.300,00	RC	55.181,72	I	84.242,04	ECP	1.057,96	EC	29.060,32	
		CS	109.594,20	TR	75.093,92	FPV	0,00			TR	33.310,32	
TOTALE MISSIONE 7 - TURISMO		RS	24.294,20	RR	19.912,20	R	-132,00	P	0,00	EP	4.250,00	
		CP	85.300,00	RC	55.181,72	I	84.242,04	ECP	1.057,96	EC	29.060,32	
		CS	109.594,20	TR	75.093,92	FPV	0,00			TR	33.310,32	

MISSIONE	DENOMINAZIONE	Residui passivi al 1/1/2024		Pagamenti cin conto residui		Riaccertamento residui (R)		Eliminazione per perenzione		Residui passivi da esercizi precedenti (EP=RS-PR+R-P)	
PROGRAMMA		Previsioni definitive di competenza (CP)		Pagamenti cin conto competenza (PC)		Impegni (I)		Economie di competenza (ECP=CP-I-FPV)		Residui passivi da esercizio di competenza (EC=I-PC)	
TITOLO		Previsioni definitive di cassa (CS)		Totale pagamenti (TP=PR+PC)		Fondo pluriennale vincolato (FPV)				Totale residui passivi da riportare (TR=EP+EC)	

MISSIONE 8 - MISSIONE 8 - ASSETTO DEL TERRITORIO ED EDILIZIA ABITATIVA

PROGRAMMA 1 - PROGRAMMA 1 - URBANISTICA E ASSETTO DEL TERRITORIO

TITOLO 1 - SPESE CORRENTI

2033.2	INCARICHI ED ALTRE SPESE UFF. URBANISTICA	RS	6.970,93	RR	4.264,14	R	0,00	P	0,00	EP	2.706,79
		CP	21.500,00	RC	12.007,03	I	20.933,84	ECP	-2.789,82	EC	8.926,81
		CS	31.826,91	TR	16.271,17	FPV	3.355,98			TR	11.633,60
MACROAGGREGATO 3 - ACQUISTO DI BENI E SERVIZI											
		RS	6.970,93	RR	4.264,14	R	0,00	P	0,00	EP	2.706,79
		CP	21.500,00	RC	12.007,03	I	20.933,84	ECP	-2.789,82	EC	8.926,81
		CS	31.826,91	TR	16.271,17	FPV	3.355,98			TR	11.633,60
2029	RESTITUZIONE DIRITTI DI SEGRETERIA UFFICIO TECNICO	RS	0,00	RR	0,00	R	0,00	P	0,00	EP	0,00
		CP	500,00	RC	0,00	I	250,00	ECP	250,00	EC	250,00
		CS	500,00	TR	0,00	FPV	0,00			TR	250,00
MACROAGGREGATO 9 - RIMBORSI E POSTE CORRETTIVE DELLE ENTRATE											
		RS	0,00	RR	0,00	R	0,00	P	0,00	EP	0,00
		CP	500,00	RC	0,00	I	250,00	ECP	250,00	EC	250,00
		CS	500,00	TR	0,00	FPV	0,00			TR	250,00
2032.20	F.P.V. INCARICHI UFF. URBANISTICA	RS	0,00	RR	0,00	R	0,00	P	0,00	EP	0,00
		CP	3.355,98	RC	0,00	I	0,00	ECP	3.355,98	EC	0,00
		CS	0,00	TR	0,00	FPV	0,00			TR	0,00
MACROAGGREGATO 10 - ALTRE SPESE CORRENTI											
		RS	0,00	RR	0,00	R	0,00	P	0,00	EP	0,00
		CP	3.355,98	RC	0,00	I	0,00	ECP	3.355,98	EC	0,00
		CS	0,00	TR	0,00	FPV	0,00			TR	0,00
TITOLO 1 - SPESE CORRENTI											
		RS	6.970,93	RR	4.264,14	R	0,00	P	0,00	EP	2.706,79
		CP	25.355,98	RC	12.007,03	I	21.183,84	ECP	816,16	EC	9.176,81
		CS	32.326,91	TR	16.271,17	FPV	3.355,98			TR	11.883,60

TITOLO 2 - SPESE IN CONTO CAPITALE											
3946	ACQUISIZIONE AREE	RS	0,00	RR	0,00	R	0,00	P	0,00	EP	0,00
		CP	3.300,00	RC	3.300,00	I	3.300,00	ECP	-2.250,00	EC	0,00
		CS	5.550,00	TR	3.300,00	FPV	2.250,00			TR	0,00

MISSIONE	PROGRAMMA	TITOLO	DENOMINAZIONE	Residui passivi al 1/1/2024			Pagamenti cin conto residui		Riaccertamento residui (R)		Eliminazione per perenzione		Residui passivi da esercizi precedenti (EP=RS-PR+R-P)	
				(RS)			(PR)		(I)		(P)		Residui passivi da esercizio di competenza (EC=I-PC)	
				Previsioni definitive di competenza (CP)			Pagamenti cin conto competenza (PC)		Impegni (I)		Economie di competenza (ECP=CP-I-FPV)		Totale residui passivi da	
				Previsioni definitive di cassa (CS)			Totale pagamenti (TP=PR+PC)		Fondo pluriennale vincolato (FPV)				riportare (TR=EP+EC)	
3955			REALIZZAZIONE OPERE DI URBANIZZAZIONE	RS	0,00	RR	0,00	RR	0,00	R	0,00	P	0,00	EP
				CP	0,00	RC	0,00	RC	0,00	I	0,00	ECP	-6.197,87	EC
				CS	6.197,87	TR	0,00	TR	0,00	FPV	6.197,87			TR
3956			REALIZZAZIONE E COMPLETAMENTO OPERE DI URBANIZZAZIONE	RS	0,00	RR	0,00	RR	0,00	R	0,00	P	0,00	EP
				CP	21.960,89	RC	1.040,00	RC	18.871,00	I	-62.949,22	ECP	17.831,00	EC
				CS	88.000,00	TR	1.040,00	TR	66.039,11	FPV			17.831,00	TR
3959			ACCANTONAMENTI LAVORI URGENTI E RISERVE	RS	0,00	RR	0,00	RR	0,00	R	0,00	P	0,00	EP
				CP	8.000,00	RC	0,00	RC	0,00	I	8.000,00	ECP	0,00	EC
				CS	8.000,00	TR	0,00	TR	0,00	FPV			0,00	TR
3965			MANUTENZIONE STRAORDINARIA LUNGOLAGO ZANARDELLI	RS	0,00	RR	0,00	RR	0,00	R	0,00	P	0,00	EP
				CP	5,40	RC	0,00	RC	0,00	I	-16.989,20	ECP	0,00	EC
				CS	17.000,00	TR	0,00	TR	16.994,60	FPV			0,00	TR
4018			SISTEMAZIONE FRANA E DISSESTO GOVINE TOLINE	RS	0,00	RR	0,00	RR	0,00	R	0,00	P	0,00	EP
				CP	225.284,92	RC	225.034,92	RC	225.284,92	I	-145.715,08	ECP	250,00	EC
				CS	371.000,00	TR	225.034,92	TR	145.715,08	FPV			250,00	TR
MACROAGGREGATO 2 - INVESTIMENTI FISSI LORDI E ACQUISTO DI TERRENI				RS	0,00	RR	0,00	RR	0,00	R	0,00	P	0,00	EP
				CP	258.551,21	RC	229.374,92	RC	247.455,92	I	-226.101,37	ECP	18.081,00	EC
				CS	495.747,87	TR	229.374,92	TR	237.196,66	FPV			18.081,00	TR
3953			RESTITUZIONE A PRIVATI PER CONTRIBUTO REALIZZAZIONE E COMPLETAMENTO OPERE DI URBANIZZAZIONE	RS	0,00	RR	0,00	RR	0,00	R	0,00	P	0,00	EP
				CP	2.000,00	RC	0,00	RC	0,00	I	2.000,00	ECP	0,00	EC
				CS	2.000,00	TR	0,00	TR	0,00	FPV			0,00	TR
4020			DESTINAZ. QUOTA 8% ONERI URB. SECOND. A OPERE DI CULTO E SERV. RELIGIOSI	RS	12.646,80	RR	0,00	RR	0,00	R	0,00	P	12.646,80	EP
				CP	8.000,00	RC	0,00	RC	8.000,00	I	0,00	ECP	8.000,00	EC
				CS	20.646,80	TR	0,00	TR	0,00	FPV			20.646,80	TR
4021			RESTITUZIONE ENTRATE DA CONCESSIONI EDILIZIE	RS	0,00	RR	0,00	RR	0,00	R	0,00	P	0,00	EP
				CP	6.000,00	RC	0,00	RC	0,00	I	6.000,00	ECP	0,00	EC
				CS	6.000,00	TR	0,00	TR	0,00	FPV			0,00	TR
4310			TRASFERIMENTO FONDO REGIONALE AREE VERDI	RS	0,00	RR	0,00	RR	0,00	R	0,00	P	0,00	EP
				CP	18.000,00	RC	0,00	RC	0,00	I	18.000,00	ECP	0,00	EC
				CS	18.000,00	TR	0,00	TR	0,00	FPV			0,00	TR

MISSIONE		DENOMINAZIONE		Residui passivi al 1/1/2024		Pagamenti cin conto residui		Riaccertamento residui (R)		Eliminazione per perenzione		Residui passivi da esercizi	
PROGRAMMA	TITOLO			(RS)		(PR)		(P)		Residui passivi da esercizio di competenza (EC=I-PC)	Totale residui passivi da riportare (TR=EP+EC)		
				Previsioni definitive di competenza (CP)		Pagamenti cin conto competenza (PC)		Economie di competenza (ECP=CP-I-FPV)					
				Previsioni definitive di cassa (CS)		Totale pagamenti (TP=PR+PC)		Fondo pluriennale vincolato (FPV)					
MACROAGGREGATO 3 - CONTRIBUTI AGLI INVESTIMENTI				RS	12.646,80	RR	0,00	R	0,00	P	0,00	EP	12.646,80
				CP	34.000,00	RC	0,00	I	8.000,00	ECP	26.000,00	EC	8.000,00
				CS	46.646,80	TR	0,00	FPV	0,00			TR	20.646,80
3946.50			F.P.V. ACQUISIZIONE AREE	RS	0,00	RR	0,00	R	0,00	P	0,00	EP	0,00
				CP	2.250,00	RC	0,00	I	0,00	ECP	2.250,00	EC	0,00
				CS	0,00	TR	0,00	FPV	0,00			TR	0,00
3955.50			F.P.V. REALIZZAZIONE OPERE DI URBANIZZAZIONE	RS	0,00	RR	0,00	R	0,00	P	0,00	EP	0,00
				CP	6.197,87	RC	0,00	I	0,00	ECP	6.197,87	EC	0,00
				CS	0,00	TR	0,00	FPV	0,00			TR	0,00
3956.50			F.P.V. REALIZZAZIONE E COMPLETAMENTO OPERE DI URBANIZZAZIONE	RS	0,00	RR	0,00	R	0,00	P	0,00	EP	0,00
				CP	66.039,11	RC	0,00	I	0,00	ECP	66.039,11	EC	0,00
				CS	0,00	TR	0,00	FPV	0,00			TR	0,00
3965.50			F.P.V. MANUTENZIONE STRAORDINARIA LUNGOLAGO ZANARDELLI	RS	0,00	RR	0,00	R	0,00	P	0,00	EP	0,00
				CP	16.994,60	RC	0,00	I	0,00	ECP	16.994,60	EC	0,00
				CS	0,00	TR	0,00	FPV	0,00			TR	0,00
4018.50			F.P.V. SISTEMAZIONE FRANA E DISSESTO GOVINE TOLINE	RS	0,00	RR	0,00	R	0,00	P	0,00	EP	0,00
				CP	145.715,08	RC	0,00	I	0,00	ECP	145.715,08	EC	0,00
				CS	0,00	TR	0,00	FPV	0,00			TR	0,00
MACROAGGREGATO 5 - ALTRE SPESE IN CONTO CAPITALE				RS	0,00	RR	0,00	R	0,00	P	0,00	EP	0,00
				CP	237.196,66	RC	0,00	I	0,00	ECP	237.196,66	EC	0,00
				CS	0,00	TR	0,00	FPV	0,00			TR	0,00
TITOLO 2 - SPESE IN CONTO CAPITALE				RS	12.646,80	RR	0,00	R	0,00	P	0,00	EP	12.646,80
				CP	529.747,87	RC	229.374,92	I	255.455,92	ECP	37.095,29	EC	26.081,00
				CS	542.394,67	TR	229.374,92	FPV	237.196,66			TR	38.727,80
TOTALE PROGRAMMA 1 - URBANISTICA E ASSETTO DEL TERRITORIO				RS	19.617,73	RR	4.264,14	R	0,00	P	0,00	EP	15.353,59
				CP	555.103,85	RC	241.381,95	I	276.639,76	ECP	37.911,45	EC	35.257,81
				CS	574.721,58	TR	245.646,09	FPV	240.552,64			TR	50.611,40

MISSIONE	PROGRAMMA	DENOMINAZIONE	Residui passivi al 1/1/2024		Pagamenti cin conto residui		Riaccertamento residui (R)		Eliminazione per perenzione		Residui passivi da esercizi precedenti (EP=RS-PR+R-P)	
			(RS)		(PR)		(I)		(P)			
			Previsioni definitive di competenza (CP)		Pagamenti cin conto competenza (PC)		Impegni (I)		Economie di competenza (ECP=CP-I-FPV)			
TITOLO			Previsioni definitive di cassa (CS)		Totale pagamenti (TP=PR+PC)		Fondo pluriennale vincolato (FPV)				Totale residui passivi da riportare (TR=EP+EC)	
TOTALE MISSIONE 8 - ASSETTO DEL TERRITORIO ED EDILIZIA ABITATIVA												
			RS	19.617,73	RR	4.264,14	R	0,00	P	0,00	EP	15.353,59
			CP	555.103,85	RC	241.381,95	I	276.639,76	ECP	37.911,45	EC	35.257,81
			CS	574.721,58	TR	245.646,09	FPV	240.552,64			TR	50.611,40

MISSIONE		Residui passivi al 1/1/2024										Residui passivi da esercizi precedenti (EP=RS-PR+R-P)	
PROGRAMMA		(RS)		(PR)		Pagamenti c/c conto residui		Eliminazione per perenzione (P)		Residui passivi da esercizio di competenza (EC=I-PC)			
TITOLO		Previsioni definitive di competenza (CP)		Pagamenti c/c conto competenza (PC)		Impegni (I)		Economie di competenza (ECP=CP-I-FPV)		Totale residui passivi da riportare (TR=EP+EC)			
		(CS)		(TP=PR+PC)		Fondo pluriennale vincolato (FPV)							
MISSIONE 9 - MISSIONE 9 - SVILUPPO SOSTENIBILE E TUTELA DEL TERRITORIO E DELL'AMBIENTE													
PROGRAMMA 1 - PROGRAMMA 1 - DIFESA DEL SUOLO													
TITOLO 2 - SPESE IN CONTO CAPITALE													
3951	COLONNINE RICARICHE ELETTRICHE		RS	0,00	RR	0,00	R	0,00	P	0,00	EP	0,00	
			CP	0,00	RC	0,00	I	0,00	ECP	-10.000,00	EC	0,00	
			CS	10.000,00	TR	0,00	FPV	10.000,00		TR	0,00	0,00	
4279	DIFESA DEL SUOLO LOC. SAN CARLO		RS	154.939,61	RR	154.939,61	R	0,00	P	0,00	EP	0,00	
			CP	23.925,39	RC	23.922,92	I	23.922,92	ECP	-1.097,53	EC	0,00	
			CS	179.965,00	TR	178.862,53	FPV	1.100,00		TR	0,00	0,00	
MACROAGGREGATO 2 - INVESTIMENTI FISSI LORDI E ACQUISTO DI TERRENI			RS	154.939,61	RR	154.939,61	R	0,00	P	0,00	EP	0,00	
			CP	23.925,39	RC	23.922,92	I	23.922,92	ECP	-11.097,53	EC	0,00	
			CS	189.965,00	TR	178.862,53	FPV	11.100,00		TR	0,00	0,00	
3951.50	F.P.V. UTILIZZO ENTRATE LAGES PER OPERE INFRASTRUTTURALI		RS	0,00	RR	0,00	R	0,00	P	0,00	EP	0,00	
			CP	10.000,00	RC	0,00	I	0,00	ECP	10.000,00	EC	0,00	
			CS	0,00	TR	0,00	FPV	0,00		TR	0,00	0,00	
4279.50	F.P.V. DIFESA DEL SUOLO LOC. SAN CARLO		RS	0,00	RR	0,00	R	0,00	P	0,00	EP	0,00	
			CP	1.100,00	RC	0,00	I	0,00	ECP	1.100,00	EC	0,00	
			CS	0,00	TR	0,00	FPV	0,00		TR	0,00	0,00	
MACROAGGREGATO 5 - ALTRE SPESE IN CONTO CAPITALE			RS	0,00	RR	0,00	R	0,00	P	0,00	EP	0,00	
			CP	11.100,00	RC	0,00	I	0,00	ECP	11.100,00	EC	0,00	
			CS	0,00	TR	0,00	FPV	0,00		TR	0,00	0,00	
TITOLO 2 - SPESE IN CONTO CAPITALE			RS	154.939,61	RR	154.939,61	R	0,00	P	0,00	EP	0,00	
			CP	35.025,39	RC	23.922,92	I	23.922,92	ECP	2,47	EC	0,00	
			CS	189.965,00	TR	178.862,53	FPV	11.100,00		TR	0,00	0,00	
TOTALE PROGRAMMA 1 - DIFESA DEL SUOLO			RS	154.939,61	RR	154.939,61	R	0,00	P	0,00	EP	0,00	
			CP	35.025,39	RC	23.922,92	I	23.922,92	ECP	2,47	EC	0,00	
			CS	189.965,00	TR	178.862,53	FPV	11.100,00		TR	0,00	0,00	

MISSIONE		DENOMINAZIONE										Residui passivi al 1/1/2024		Pagamenti cin conto residui		Riaccertamento residui (R)		Eliminazione per perenzione		Residui passivi da esercizi precedenti (EP=RS-PR+R-P)			
PROGRAMMA												Previsioni definitive di competenza (CP)		Pagamenti cin conto competenza (PC)		Impegni (I)		Economie di competenza (ECP=CP-I-FPV)		Residui passivi da esercizio di competenza (EC=I-PC)		Totale residui passivi da riportare (TR=EP+EC)	
TITOLO												(CS)		(TP=PR+PC)		(FPV)							
PROGRAMMA 2 - PROGRAMMA 2 - TUTELA, VALORIZZAZIONE E RECUPERO AMBIENTALE																							
TITOLO 1 - SPESE CORRENTI																							
2030	INTERVENTI PER LA TUTELA E LA SALVAGUARDIA DEL TERRITORIO			RS	567,66	RR	567,66	R	0,00	P	0,00	EP	0,00	6.153,16	6.153,16	6.153,16	6.153,16	0,00	0,00	0,00	0,00		
			CP	14.100,00	RC	4.861,14	I	11.014,30	ECP	3.085,70	EC	0,00	0,00	0,00	0,00	0,00	0,00	0,00	0,00	0,00	0,00		
			CS	14.667,66	TR	5.428,80	FPV	0,00			TR	0,00	0,00	0,00	0,00	0,00	0,00	0,00	0,00	0,00	0,00		
2035	SPESE PER MANUTENZIONE RETICOLO IDRICO			RS	0,00	RR	0,00	R	0,00	P	0,00	EP	0,00	0,00	0,00	0,00	0,00	0,00	0,00	0,00	0,00		
			CP	2.500,00	RC	0,00	I	0,00	ECP	2.500,00	EC	0,00	0,00	0,00	0,00	0,00	0,00	0,00	0,00	0,00	0,00		
			CS	2.500,00	TR	0,00	FPV	0,00			TR	0,00	0,00	0,00	0,00	0,00	0,00	0,00	0,00	0,00	0,00		
2055	SPESE PER MANUTENZIONE E ARREDI PARCHI PUBBLICI			RS	0,00	RR	0,00	R	0,00	P	0,00	EP	0,00	0,00	0,00	0,00	0,00	0,00	0,00	0,00	0,00		
			CP	0,00	RC	0,00	I	0,00	ECP	0,00	EC	0,00	0,00	0,00	0,00	0,00	0,00	0,00	0,00	0,00	0,00		
			CS	2.000,00	TR	0,00	FPV	0,00			TR	0,00	0,00	0,00	0,00	0,00	0,00	0,00	0,00	0,00	0,00		
2056	SPESE PER MANUTENZIONE E ARREDI PARCHI PUBBLICI (BENI)			RS	0,00	RR	0,00	R	0,00	P	0,00	EP	0,00	0,00	0,00	0,00	0,00	0,00	0,00	0,00	0,00		
			CP	8.100,00	RC	5.572,42	I	8.019,74	ECP	80,26	EC	0,00	0,00	0,00	0,00	0,00	0,00	0,00	0,00	0,00	0,00		
			CS	8.100,00	TR	5.572,42	FPV	0,00			TR	0,00	0,00	0,00	0,00	0,00	0,00	0,00	0,00	0,00	0,00		
MACROAGGREGATO 3 - ACQUISTO DI BENI E SERVIZI				RS	567,66	RR	567,66	R	0,00	P	0,00	EP	0,00	0,00	0,00	0,00	0,00	0,00	0,00	0,00	0,00		
			CP	24.700,00	RC	10.433,56	I	19.034,04	ECP	5.665,96	EC	0,00	0,00	0,00	0,00	0,00	0,00	0,00	0,00	0,00	0,00		
			CS	27.267,66	TR	11.001,22	FPV	0,00			TR	0,00	0,00	0,00	0,00	0,00	0,00	0,00	0,00	0,00	0,00		
2951	ADESIONE CONSORZIO SEBINFOR			RS	0,00	RR	0,00	R	0,00	P	0,00	EP	0,00	0,00	0,00	0,00	0,00	0,00	0,00	0,00	0,00		
			CP	3.700,00	RC	3.484,74	I	3.484,74	ECP	215,26	EC	0,00	0,00	0,00	0,00	0,00	0,00	0,00	0,00	0,00	0,00		
			CS	3.700,00	TR	3.484,74	FPV	0,00			TR	0,00	0,00	0,00	0,00	0,00	0,00	0,00	0,00	0,00	0,00		
MACROAGGREGATO 4 - TRASFERIMENTI CORRENTI				RS	0,00	RR	0,00	R	0,00	P	0,00	EP	0,00	0,00	0,00	0,00	0,00	0,00	0,00	0,00	0,00		
			CP	3.700,00	RC	3.484,74	I	3.484,74	ECP	215,26	EC	0,00	0,00	0,00	0,00	0,00	0,00	0,00	0,00	0,00	0,00		
			CS	3.700,00	TR	3.484,74	FPV	0,00			TR	0,00	0,00	0,00	0,00	0,00	0,00	0,00	0,00	0,00	0,00		
TITOLO 1 - SPESE CORRENTI				RS	567,66	RR	567,66	R	0,00	P	0,00	EP	0,00	0,00	0,00	0,00	0,00	0,00	0,00	0,00	0,00		
			CP	28.400,00	RC	13.918,30	I	22.518,78	ECP	5.881,22	EC	0,00	0,00	0,00	0,00	0,00	0,00	0,00	0,00	0,00	0,00		
			CS	30.967,66	TR	14.485,96	FPV	0,00			TR	0,00	0,00	0,00	0,00	0,00	0,00	0,00	0,00	0,00	0,00		

MISSIONE		DENOMINAZIONE	Residui passivi al 1/1/2024		Pagamenti cin conto residui		Riaccertamento residui (R)		Eliminazione per perenzione		Residui passivi da esercizi precedenti (EP=RS-PR+R-P)		
PROGRAMMA	(RS)		Previsioni definitive di competenza (CP)	(PR)	Pagamenti cin conto competenza (PC)	(P)	Impegni (I)	Economie di competenza (ECP=CP-I-FPV)	di competenza (EC=LPC)				
										Totale pagamenti		Totale residui passivi da	
										(CS)	(TP=PR+PC)	(FPV)	riportare (TR=EP+EC)
TITOLO		TITOLO 2 - SPESE IN CONTO CAPITALE											
4283		MANUTENZIONE STRAORDINARIA TORRENTE TROBIOLO	RS	61.558,17	RR	61.558,17	R	0,00	P	0,00	EP	0,00	
			CP	127.818,26	RC	127.240,10	I	127.240,10	ECP	-567.938,53	EC	0,00	
			CS	327.493,12	TR	188.798,27	FPV	568.516,69	TR	0,00			
4285		CONSOLIDAMENTO VERSANTI E REGIMENTAZIONE IDRAULICA	RS	3.476,09	RR	0,00	R	0,00	P	0,00	EP	3.476,09	
			CP	0,00	RC	0,00	I	0,00	ECP	0,00	EC	0,00	
			CS	3.476,09	TR	0,00	FPV	0,00	TR	3.476,09			
4287.1		PNRR M2C4 INV. 2.2 -SISTEMAZIONE IDRAULICA VALLE INSERE	RS	50.726,88	RR	50.726,88	R	0,00	P	0,00	EP	0,00	
			CP	232.705,30	RC	141.879,11	I	232.705,30	ECP	-58.394,80	EC	90.826,19	
			CS	700.000,00	TR	192.605,99	FPV	58.394,80	TR	90.826,19			
4291		SISTEMAZIONE VALLE SAN MARTINO L.R. 31/08	RS	0,00	RR	0,00	R	0,00	P	0,00	EP	0,00	
			CP	39.314,61	RC	39.314,55	I	39.314,55	ECP	0,06	EC	0,00	
			CS	39.314,61	TR	39.314,55	FPV	0,00	TR	0,00			
4292		INTERVENTI MESSA IN SICUREZZA FERRATA TRENTAPASSI	RS	0,00	RR	0,00	R	0,00	P	0,00	EP	0,00	
			CP	3,20	RC	0,00	I	0,00	ECP	-9.993,60	EC	0,00	
			CS	15.000,00	TR	0,00	FPV	9.996,80	TR	0,00			
4293		INTERVENTI VALORIZZAZIONE MULTISISTEMICA IN SOPRASSUOLI "ESAUSTI" (BOSTRICO)	RS	0,00	RR	0,00	R	0,00	P	0,00	EP	0,00	
			CP	0,00	RC	0,00	I	0,00	ECP	-132.681,40	EC	0,00	
			CS	33.170,35	TR	0,00	FPV	132.681,40	TR	0,00			
MACROAGGREGATO 2 - INVESTIMENTI FISSI LORDI E ACQUISTO DI TERRENI			RS	115.761,14	RR	112.285,05	R	0,00	P	0,00	EP	3.476,09	
			CP	399.841,37	RC	308.433,76	I	399.259,95	ECP	-769.008,27	EC	90.826,19	
			CS	1.118.454,17	TR	420.718,81	FPV	769.589,69	TR	94.302,28			
4295		RESTITUZIONE CONTRIBUTI ALLA REGIONE	RS	3.704,49	RR	3.704,49	R	0,00	P	0,00	EP	0,00	
			CP	0,00	RC	0,00	I	0,00	ECP	0,00	EC	0,00	
			CS	3.704,49	TR	3.704,49	FPV	0,00	TR	0,00			
MACROAGGREGATO 3 - CONTRIBUTI AGLI INVESTIMENTI			RS	3.704,49	RR	3.704,49	R	0,00	P	0,00	EP	0,00	
			CP	0,00	RC	0,00	I	0,00	ECP	0,00	EC	0,00	
			CS	3.704,49	TR	3.704,49	FPV	0,00	TR	0,00			
4283.50		F.P.V. MANUTENZIONE STRAORDINARIA TORRENTE TROBIOLO	RS	0,00	RR	0,00	R	0,00	P	0,00	EP	0,00	
			CP	568.516,69	RC	0,00	I	0,00	ECP	568.516,69	EC	0,00	
			CS	0,00	TR	0,00	FPV	0,00	TR	0,00			

MISSIONE		DENOMINAZIONE	Residui passivi al 1/1/2024		Pagamenti c/cin conto residui		Riaccertamento residui (R)		Eliminazione per perenzione		Residui passivi da esercizi precedenti (EP=RS-PR+R-P)	
PROGRAMMA	TITOLO		(RS)	(PR)	(R)	(P)	Residui passivi da esercizio di competenza (EC=I-FCV)	Totale residui passivi da riportare (TR=EP+EC)				
			Previsioni definitive di competenza (CP)		Impegni (I)				Economie di competenza (ECP=CP-I-FCV)			
			(CS)		(FPV)							
4287.51			RS	0,00	RR	0,00	R	0,00	P	0,00	EP	0,00
			CP	58.394,80	RC	0,00	I	0,00	ECP	58.394,80	EC	0,00
			CS	0,00	TR	0,00	FPV	0,00			TR	0,00
4292.50			RS	0,00	RR	0,00	R	0,00	P	0,00	EP	0,00
			CP	9.996,80	RC	0,00	I	0,00	ECP	9.996,80	EC	0,00
			CS	0,00	TR	0,00	FPV	0,00			TR	0,00
4293.50			RS	0,00	RR	0,00	R	0,00	P	0,00	EP	0,00
			CP	132.681,40	RC	0,00	I	0,00	ECP	132.681,40	EC	0,00
			CS	0,00	TR	0,00	FPV	0,00			TR	0,00
MACROAGGREGATO 5 - ALTRE SPESE IN CONTO CAPITALE			RS	0,00	RR	0,00	R	0,00	P	0,00	EP	0,00
			CP	769.589,69	RC	0,00	I	0,00	ECP	769.589,69	EC	0,00
			CS	0,00	TR	0,00	FPV	0,00			TR	0,00
TITOLO 2 - SPESE IN CONTO CAPITALE			RS	119.465,63	RR	115.989,54	R	0,00	P	0,00	EP	3.476,09
			CP	1.169.431,06	RC	308.433,76	I	399.259,95	ECP	581,42	EC	90.826,19
			CS	1.122.158,66	TR	424.423,30	FPV	769.589,69			TR	94.302,28
TOTALE PROGRAMMA 2 - TUTELA, VALORIZZAZIONE E RECUPERO AMBIENTALE			RS	120.033,29	RR	116.557,20	R	0,00	P	0,00	EP	3.476,09
			CP	1.197.831,06	RC	322.352,06	I	421.778,73	ECP	6.462,64	EC	99.426,67
			CS	1.153.126,32	TR	438.909,26	FPV	769.589,69			TR	102.902,76
PROGRAMMA 3 - PROGRAMMA 3 - RIFIUTI												
TITOLO 1 - SPESE CORRENTI												
2410.1			RS	0,00	RR	0,00	R	0,00	P	0,00	EP	0,00
			CP	44.000,00	RC	42.104,44	I	42.104,44	ECP	1.895,56	EC	0,00
			CS	44.000,00	TR	42.104,44	FPV	0,00			TR	0,00
2410.2			RS	0,00	RR	0,00	R	0,00	P	0,00	EP	0,00
			CP	13.000,00	RC	12.514,93	I	12.514,93	ECP	485,07	EC	0,00
			CS	13.000,00	TR	12.514,93	FPV	0,00			TR	0,00
MACROAGGREGATO 1 - REDDITI DA LAVORO DIPENDENTE			RS	0,00	RR	0,00	R	0,00	P	0,00	EP	0,00
			CP	57.000,00	RC	54.619,37	I	54.619,37	ECP	2.380,63	EC	0,00
			CS	57.000,00	TR	54.619,37	FPV	0,00			TR	0,00

MISSIONE		DENOMINAZIONE		Residui passivi al 1/1/2024		Pagamenti cin conto residui		Riaccertamento residui (R)		Eliminazione per perenzione		Residui passivi da esercizi	
PROGRAMMA	TITOLO			(RS)		(PR)		(I)		(P)		precedenti (EP=RS-PR+R-P)	
				Previsioni definitive di competenza (CP)		Pagamenti cin conto competenza (PC)		Impegni (I)		Economie di competenza (ECP=CP-I-FPV)		Residui passivi da esercizio di competenza (EC=I-PC)	
				(CS)		(TP=PR+PC)		Fondo pluriennale vincolato (FPV)				Totale residui passivi da riportare (TR=EP+EC)	
2470		IRAP SERVIZIO SMALTIMENTO RIFIUTI		RS	0,00	RR	0,00	R	0,00	P	0,00	EP	0,00
				CP	3.800,00	RC	3.614,20	I	3.614,20	ECP	185,80	EC	0,00
				CS	3.800,00	TR	3.614,20	FPV	0,00			TR	0,00
MACROAGGREGATO 2 - IMPOSTE E TASSE A CARICO DELL'ENTE				RS	0,00	RR	0,00	R	0,00	P	0,00	EP	0,00
				CP	3.800,00	RC	3.614,20	I	3.614,20	ECP	185,80	EC	0,00
				CS	3.800,00	TR	3.614,20	FPV	0,00			TR	0,00
2430		APPALTI RACCOLTA E SMALTIMENTO RIFIUTI URBANI		RS	138.386,74	RR	138.386,74	R	0,00	P	0,00	EP	0,00
				CP	861.000,00	RC	632.710,31	I	836.674,64	ECP	24.325,36	EC	203.964,33
				CS	999.386,74	TR	771.097,05	FPV	0,00			TR	203.964,33
2433		SPESE PER PULIZIA STRADE		RS	44.641,94	RR	34.482,30	R	-1.709,64	P	0,00	EP	8.450,00
				CP	70.000,00	RC	25.430,03	I	69.298,08	ECP	701,92	EC	43.868,05
				CS	114.641,94	TR	59.912,33	FPV	0,00			TR	52.318,05
2480		INCARICHI ED ALTRE SPESE GESTIONE APPALTO RIFIUTI		RS	0,00	RR	0,00	R	0,00	P	0,00	EP	0,00
				CP	3.000,00	RC	0,00	I	0,00	ECP	3.000,00	EC	0,00
				CS	3.000,00	TR	0,00	FPV	0,00			TR	0,00
2481		SPESE PROGETTO RACCOLTA RIFIUTI ESOSPORT		RS	1.224,94	RR	0,00	R	0,00	P	0,00	EP	1.224,94
				CP	600,00	RC	0,00	I	216,17	ECP	383,83	EC	216,17
				CS	1.824,94	TR	0,00	FPV	0,00			TR	1.441,11
MACROAGGREGATO 3 - ACQUISTO DI BENI E SERVIZI				RS	184.253,62	RR	172.869,04	R	-1.709,64	P	0,00	EP	9.674,94
				CP	934.600,00	RC	658.140,34	I	906.188,89	ECP	28.411,11	EC	248.048,55
				CS	1.118.853,62	TR	831.009,38	FPV	0,00			TR	257.723,49
TITOLO 1 - SPESE CORRENTI				RS	184.253,62	RR	172.869,04	R	-1.709,64	P	0,00	EP	9.674,94
				CP	995.400,00	RC	716.373,91	I	964.422,46	ECP	30.977,54	EC	248.048,55
				CS	1.179.653,62	TR	889.242,95	FPV	0,00			TR	257.723,49
TOTALE PROGRAMMA 3 - RIFIUTI				RS	184.253,62	RR	172.869,04	R	-1.709,64	P	0,00	EP	9.674,94
				CP	995.400,00	RC	716.373,91	I	964.422,46	ECP	30.977,54	EC	248.048,55
				CS	1.179.653,62	TR	889.242,95	FPV	0,00			TR	257.723,49

MISSIONE		DENOMINAZIONE		Residui passivi al 1/1/2024		Pagamenti cin conto residui (PR)		Riaccertamento residui (R)		Eliminazione per perenzione (P)		Residui passivi da esercizi precedenti (EP=RS-PR+R-P)	
PROGRAMMA				Previsioni definitive di competenza (CP)		Pagamenti cin conto competenza (PC)		Impegni (I)		Economie di competenza (ECP=CP-LFPV)		Residui passivi da esercizio di competenza (EC=LPC)	
TITOLO				Previsioni definitive di cassa (CS)		Totale pagamenti (TP=PR+PC)		Fondo pluriennale vincolato (FPV)				Totale residui passivi da riportare (TR=EP+EC)	
PROGRAMMA 4 - PROGRAMMA 4 - SERVIZIO IDRICO INTEGRATO													
TITOLO 1 - SPESE CORRENTI													
2333		SPESE PER IL SERVIZIO IDRICO INTEGRATO		RS	0,00	RR	0,00	R	0,00	P	0,00	EP	0,00
				CP	12.200,00	RC	0,00	I	12.200,00	ECP	0,00	EC	12.200,00
				CS	12.200,00	TR	0,00	FPV	0,00			TR	12.200,00
MACROAGGREGATO 3 - ACQUISTO DI BENI E SERVIZI													
				RS	0,00	RR	0,00	R	0,00	P	0,00	EP	0,00
				CP	12.200,00	RC	0,00	I	12.200,00	ECP	0,00	EC	12.200,00
				CS	12.200,00	TR	0,00	FPV	0,00			TR	12.200,00
TITOLO 1 - SPESE CORRENTI													
				RS	0,00	RR	0,00	R	0,00	P	0,00	EP	0,00
				CP	12.200,00	RC	0,00	I	12.200,00	ECP	0,00	EC	12.200,00
				CS	12.200,00	TR	0,00	FPV	0,00			TR	12.200,00
TITOLO 2 - SPESE IN CONTO CAPITALE													
4122		OPERE ACQUEDOTTISTICHE		RS	2.904,72	RR	0,00	R	0,00	P	0,00	EP	2.904,72
				CP	0,00	RC	0,00	I	0,00	ECP	0,00	EC	0,00
				CS	2.904,72	TR	0,00	FPV	0,00			TR	2.904,72
4139		OPERE ACQUEDOTTISTICHE E FOGNARIE		RS	0,00	RR	0,00	R	0,00	P	0,00	EP	0,00
				CP	0,00	RC	0,00	I	0,00	ECP	-8.528,71	EC	0,00
				CS	8.528,71	TR	0,00	FPV	8.528,71			TR	0,00
MACROAGGREGATO 2 - INVESTIMENTI FISSI LORDI E ACQUISTO DI TERRENI				RS	2.904,72	RR	0,00	R	0,00	P	0,00	EP	2.904,72
				CP	0,00	RC	0,00	I	0,00	ECP	-8.528,71	EC	0,00
				CS	11.433,43	TR	0,00	FPV	8.528,71			TR	2.904,72
4139.50		F.P.V. OPERE ACQUEDOTTISTICHE E FOGNARIE		RS	0,00	RR	0,00	R	0,00	P	0,00	EP	0,00
				CP	8.528,71	RC	0,00	I	0,00	ECP	8.528,71	EC	0,00
				CS	0,00	TR	0,00	FPV	0,00			TR	0,00
MACROAGGREGATO 5 - ALTRE SPESE IN CONTO CAPITALE				RS	0,00	RR	0,00	R	0,00	P	0,00	EP	0,00
				CP	8.528,71	RC	0,00	I	0,00	ECP	8.528,71	EC	0,00
				CS	0,00	TR	0,00	FPV	0,00			TR	0,00

MISSIONE		DENOMINAZIONE	Residui passivi al 1/1/2024		Pagamenti cin conto residui		Riaccertamento residui (R)		Eliminazione per perenzione		Residui passivi da esercizi precedenti (EP=RS-PR+R-P)	
PROGRAMMA			(RS)		(PR)		(I)		(P)		Residui passivi da esercizio di competenza (EC=I-PC)	
TITOLO			Previsioni definitive di competenza (CP)		Pagamenti cin conto competenza (PC)		Impegni (I)		Economie di competenza (ECP=CP-I-FPV)		Totale residui passivi da	
			Previsioni definitive di cassa (CS)		Totale pagamenti (TP=PR+PC)		Fondo pluriennale vincolato (FPV)				riportare (TR=EP+EC)	
TITOLO 2 - SPESE IN CONTO CAPITALE												
			RS	2.904,72	RR	0,00	R	0,00	P	0,00	EP	2.904,72
			CP	8.528,71	RC	0,00	I	0,00	ECP	0,00	EC	0,00
			CS	11.433,43	TR	0,00	FPV	8.528,71			TR	2.904,72
TOTALE PROGRAMMA 4 - SERVIZIO IDRICO INTEGRATO												
			RS	2.904,72	RR	0,00	R	0,00	P	0,00	EP	2.904,72
			CP	20.728,71	RC	0,00	I	12.200,00	ECP	0,00	EC	12.200,00
			CS	23.633,43	TR	0,00	FPV	8.528,71			TR	15.104,72
PROGRAMMA 5 - PROGRAMMA 5 - AREE PROTETTE, PARCHI NATURALI, PROTEZIONE NATURALISTICA E FORESTAZIONE												
TITOLO 1 - SPESE CORRENTI												
2521			RS	2.118,76	RR	2.118,76	R	0,00	P	0,00	EP	0,00
			CP	0,00	RC	0,00	I	0,00	ECP	0,00	EC	0,00
			CS	2.118,76	TR	2.118,76	FPV	0,00			TR	0,00
2530			RS	2.955,00	RR	2.955,00	R	0,00	P	0,00	EP	0,00
			CP	8.000,00	RC	6.895,00	I	7.880,00	ECP	120,00	EC	985,00
			CS	10.955,00	TR	9.850,00	FPV	0,00			TR	985,00
MACROAGGREGATO 3 - ACQUISTO DI BENI E SERVIZI			RS	5.073,76	RR	5.073,76	R	0,00	P	0,00	EP	0,00
			CP	8.000,00	RC	6.895,00	I	7.880,00	ECP	120,00	EC	985,00
			CS	13.073,76	TR	11.968,76	FPV	0,00			TR	985,00
2550			RS	500,00	RR	500,00	R	0,00	P	0,00	EP	0,00
			CP	300,00	RC	0,00	I	300,00	ECP	0,00	EC	300,00
			CS	800,00	TR	500,00	FPV	0,00			TR	300,00
MACROAGGREGATO 4 - TRASFERIMENTI CORRENTI			RS	500,00	RR	500,00	R	0,00	P	0,00	EP	0,00
			CP	300,00	RC	0,00	I	300,00	ECP	0,00	EC	300,00
			CS	800,00	TR	500,00	FPV	0,00			TR	300,00
TITOLO 1 - SPESE CORRENTI			RS	5.573,76	RR	5.573,76	R	0,00	P	0,00	EP	0,00
			CP	8.300,00	RC	6.895,00	I	8.180,00	ECP	120,00	EC	1.285,00
			CS	13.873,76	TR	12.468,76	FPV	0,00			TR	1.285,00

MISSIONE		DENOMINAZIONE	Residui passivi al 1/1/2024		Pagamenti cin conto residui		Riaccertamento residui (R)		Eliminazione per perenzione		Residui passivi da esercizi precedenti (EP=RS-PR+R-P)	
PROGRAMMA	(RS)		(PR)				(P)		Residui passivi da esercizio di competenza (EC=LPC)			
	Previsioni definitive di competenza (CP)		Pagamenti cin conto competenza (PC)		Impegni (I)		Economie di competenza (ECP=CP-LFPV)		Totale residui passivi da riportare (TR=EP+EC)			
TITOLO	(CS)		Totale pagamenti (TP=PR+PC)		Fondo pluriennale vincolato (FPV)							
TITOLO 2 - SPESE IN CONTO CAPITALE												
4275		ARREDO URBANO E AREE DI VERDE ATTREZZATO	RS	0,00	RR	0,00	R	0,00	P	0,00	EP	0,00
			CP	4.000,00	RC	0,00	I	3.891,80	ECP	108,20	EC	3.891,80
			CS	4.000,00	TR	0,00	FPV	0,00			TR	3.891,80
4276		MANUTENZIONE STRAORDINARIA PARCO COMUNALE	RS	0,00	RR	0,00	R	0,00	P	0,00	EP	0,00
			CP	150.052,40	RC	0,00	I	35,00	ECP	98.069,80	EC	35,00
			CS	202.000,00	TR	0,00	FPV	51.947,60			TR	35,00
4621		SISTEMAZIONE STRADE AGROSILVOPASTORALI DUADELLO PASSABOCCHIE	RS	0,00	RR	0,00	R	0,00	P	0,00	EP	0,00
			CP	28.801,65	RC	0,00	I	28.801,65	ECP	0,00	EC	28.801,65
			CS	28.801,65	TR	0,00	FPV	0,00			TR	28.801,65
MACROAGGREGATO 2 - INVESTIMENTI FISSI LORDI E ACQUISTO DI TERRENI			RS	0,00	RR	0,00	R	0,00	P	0,00	EP	0,00
			CP	182.854,05	RC	0,00	I	32.728,45	ECP	98.178,00	EC	32.728,45
			CS	234.801,65	TR	0,00	FPV	51.947,60			TR	32.728,45
4276.50		F.P.V. MANUTENZIONE STRAORDINARIA PARCO COMUNALE	RS	0,00	RR	0,00	R	0,00	P	0,00	EP	0,00
			CP	51.947,60	RC	0,00	I	0,00	ECP	51.947,60	EC	0,00
			CS	0,00	TR	0,00	FPV	0,00			TR	0,00
MACROAGGREGATO 5 - ALTRE SPESE IN CONTO CAPITALE			RS	0,00	RR	0,00	R	0,00	P	0,00	EP	0,00
			CP	51.947,60	RC	0,00	I	0,00	ECP	51.947,60	EC	0,00
			CS	0,00	TR	0,00	FPV	0,00			TR	0,00
TITOLO 2 - SPESE IN CONTO CAPITALE			RS	0,00	RR	0,00	R	0,00	P	0,00	EP	0,00
			CP	234.801,65	RC	0,00	I	32.728,45	ECP	150.125,60	EC	32.728,45
			CS	234.801,65	TR	0,00	FPV	51.947,60			TR	32.728,45
TOTALE PROGRAMMA 5 - AREE PROTETTE, PARCHI NATURALI, PROTEZIONE NATURALISTICA E FORESTAZIONE			RS	5.573,76	RR	5.573,76	R	0,00	P	0,00	EP	0,00
			CP	243.101,65	RC	6.895,00	I	40.908,45	ECP	150.245,60	EC	34.013,45
			CS	248.675,41	TR	12.468,76	FPV	51.947,60			TR	34.013,45

MISSIONE		DENOMINAZIONE	Residui passivi al 1/1/2024		Pagamenti cin conto residui		Riaccertamento residui (R)		Eliminazione per perenzione		Residui passivi da esercizi precedenti (EP=RS-PR+R-P)	
PROGRAMMA	TITOLO		(RS)		(PR)		(I)		(P)		di competenza (EC=I-PC)	
			Previsioni definitive di competenza (CP)		Pagamenti cin conto competenza (PC)		Impegni (I)		Economie di competenza (ECP=CP-I-FPV)		Totale residui passivi da	
			Previsioni definitive di cassa (CS)		Totale pagamenti (TP=PR+PC)		Fondo pluriennale vincolato (FPV)		riportare (TR=EP+EC)			
PROGRAMMA 7 - PROGRAMMA 7 - SVILUPPO SOSTENIBILE TERRITORIO MONTANO PICCOLI COMUNI												
TITOLO 2 - SPESE IN CONTO CAPITALE												
4622	MANUTENZIONE STRAORDINARIA STRADE SILVOPASTORALI		RS	0,00	RR	0,00	R	0,00	P	0,00	EP	0,00
			CP	49.954,00	RC	48.611,86	I	48.611,86	ECP	1.342,14	EC	0,00
			CS	49.954,00	TR	48.611,86	FPV	0,00			TR	0,00
4623	RECUPERO PERCORSI MINERARI		RS	0,00	RR	0,00	R	0,00	P	0,00	EP	0,00
			CP	0,00	RC	0,00	I	0,00	ECP	-70.000,00	EC	0,00
			CS	70.000,00	TR	0,00	FPV	70.000,00			TR	0,00
4624	ITINERARI ARCHEO-GEO-TURISTICI (RECUPERO SENTIERI MONTAGNA)		RS	1.858,21	RR	1.858,21	R	0,00	P	0,00	EP	0,00
			CP	296.535,62	RC	267.065,33	I	267.065,33	ECP	28.201,49	EC	0,00
			CS	299.662,63	TR	268.923,54	FPV	1.268,80			TR	0,00
4626	MANUTENZIONE STRAORDINARIA RIFUGIO MEDELET		RS	0,00	RR	0,00	R	0,00	P	0,00	EP	0,00
			CP	6.934,88	RC	646,60	I	6.267,47	ECP	667,41	EC	5.620,87
			CS	6.934,88	TR	646,60	FPV	0,00			TR	5.620,87
MACROAGGREGATO 2 - INVESTIMENTI FISSI LORDI E ACQUISTO DI TERRENI			RS	1.858,21	RR	1.858,21	R	0,00	P	0,00	EP	0,00
			CP	353.424,50	RC	316.323,79	I	321.944,66	ECP	-39.788,96	EC	5.620,87
			CS	426.551,51	TR	318.182,00	FPV	71.268,80			TR	5.620,87
4623.50	F.P.V. RECUPERO PERCORSI MINERARI		RS	0,00	RR	0,00	R	0,00	P	0,00	EP	0,00
			CP	70.000,00	RC	0,00	I	0,00	ECP	70.000,00	EC	0,00
			CS	0,00	TR	0,00	FPV	0,00			TR	0,00
4624.50	F.P.V. ITINERARI ARCHEO-GEO-TURISTICI (RECUPERO SENTIERI MONTAGNA)		RS	0,00	RR	0,00	R	0,00	P	0,00	EP	0,00
			CP	1.268,80	RC	0,00	I	0,00	ECP	1.268,80	EC	0,00
			CS	0,00	TR	0,00	FPV	0,00			TR	0,00
MACROAGGREGATO 5 - ALTRE SPESE IN CONTO CAPITALE			RS	0,00	RR	0,00	R	0,00	P	0,00	EP	0,00
			CP	71.268,80	RC	0,00	I	0,00	ECP	71.268,80	EC	0,00
			CS	0,00	TR	0,00	FPV	0,00			TR	0,00
TITOLO 2 - SPESE IN CONTO CAPITALE			RS	1.858,21	RR	1.858,21	R	0,00	P	0,00	EP	0,00
			CP	424.693,30	RC	316.323,79	I	321.944,66	ECP	31.479,84	EC	5.620,87
			CS	426.551,51	TR	318.182,00	FPV	71.268,80			TR	5.620,87

MISSIONE	PROGRAMMA	TITOLO	DENOMINAZIONE	Residui passivi al 1/1/2024		Pagamenti cin conto residui		Riaccertamento residui (R)		Eliminazione per perenzione		Residui passivi da esercizi precedenti (EP=RS-PR+R-P)	
				(RS)	(CS)	(PR)	(PC)	(I)	(P)	(P)	(P)		
				Previsioni definitive di competenza (CP)	Previsioni definitive di cassa (CS)	Totale pagamenti (TP=PR+PC)	Fondo pluriennale vincolato (FPV)	Economie di competenza (ECP=CP-I+FPV)					
TOTALE PROGRAMMA 7 - SVILUPPO SOSTENIBILE TERRITORIO MONTANO PICCOLI COMUNI				RS	1.858,21	RR	1.858,21	R	0,00	P	0,00	EP	0,00
				CP	424.693,30	RC	316.323,79	I	321.944,66	ECP		EC	5.620,87
				CS	426.551,51	TR	318.182,00	FPV	71.268,80			TR	5.620,87
TOTALE MISSIONE 9 - SVILUPPO SOSTENIBILE E TUTELA DEL TERRITORIO E DELL'AMBIENTE				RS	469.563,21	RR	451.797,82	R	-1.709,64	P		EP	16.055,75
				CP	2.916.780,11	RC	1.385.867,68	I	1.785.177,22	ECP		EC	399.309,54
				CS	3.221.605,29	TR	1.837.665,50	FPV	912.434,80			TR	415.365,29

MISSIONE	PROGRAMMA	TITOLO	DENOMINAZIONE		Residui passivi al 1/1/2024		Pagamenti cin conto residui		Riaccertamento residui (R)		Eliminazione per perenzione		Residui passivi da esercizi precedenti (EP=RS-PR+R-P)	
					Previsioni definitive di competenza (CP)		Pagamenti cin conto competenza (PC)		Impegni (I)		Economie di competenza (ECP=CP-I-FPV)		Residui passivi da esercizio di competenza (EC=I-PC)	
					Previsioni definitive di cassa (CS)		Totale pagamenti (TP=PR+PC)		Fondo pluriennale vincolato (FPV)				Totale residui passivi da riportare (TR=EP+EC)	

MISSIONE 10 - MISSIONE 10 - TRASPORTI E DIRITTO ALLA MOBILITÀ

PROGRAMMA 5 - PROGRAMMA 5 - VIABILITÀ E INFRASTRUTTURE STRADALI

TITOLO 1 - SPESE CORRENTI

521.2	ACQUISTO BENI PER MANUTENZIONE ORDINARIA PATRIMONIO STRADALE	RS	2.204,46	RR	2.204,05	R	-0,41	P	0,00	EP	0,00		
		CP	11.000,00	RC	7.232,60	I	10.994,60	ECP	5,40	EC	3.762,00		
		CS	13.204,46	TR	9.436,65	FPV	0,00			TR	3.762,00		
533.8	SERVIZI MANUTENZIONE ORDINARIA PATRIMONIO STRADALE	RS	25.837,98	RR	25.837,98	R	0,00	P	0,00	EP	0,00		
		CP	67.300,00	RC	51.214,72	I	67.299,04	ECP	0,96	EC	16.084,32		
		CS	93.137,98	TR	77.052,70	FPV	0,00			TR	16.084,32		
536	INTERVENTI DI RIMOZIONE ALBERI	RS	0,00	RR	0,00	R	0,00	P	0,00	EP	0,00		
		CP	47.900,00	RC	19.110,39	I	46.951,15	ECP	948,85	EC	27.840,76		
		CS	47.900,00	TR	19.110,39	FPV	0,00			TR	27.840,76		
1830	MANUTENZIONE STRADALE (VINCOLO SANZIONI)	RS	11.869,23	RR	9.603,43	R	-2.265,80	P	0,00	EP	0,00		
		CP	31.700,00	RC	22.414,39	I	31.189,24	ECP	510,76	EC	8.774,85		
		CS	43.569,23	TR	32.017,82	FPV	0,00			TR	8.774,85		
1832	SPESE PER MANUTENZIONE IMPIANTI SEMAFORICI	RS	3.742,96	RR	0,00	R	-3.742,96	P	0,00	EP	0,00		
		CP	5.000,00	RC	0,00	I	1.037,00	ECP	3.963,00	EC	1.037,00		
		CS	8.742,96	TR	0,00	FPV	0,00			TR	1.037,00		
1834	SPESE PER LA DISCIPLINA DEL TRAFFICO (SERVIZI)	RS	10.014,85	RR	7.696,85	R	-2.318,00	P	0,00	EP	0,00		
		CP	15.600,00	RC	11.625,59	I	15.501,25	ECP	98,75	EC	3.875,66		
		CS	25.614,85	TR	19.322,44	FPV	0,00			TR	3.875,66		
1835	SPESE PUBBLICA ILLUMINAZIONE	RS	206.162,34	RR	19.612,35	R	0,00	P	0,00	EP	186.549,99		
		CP	164.000,00	RC	142.122,89	I	156.817,37	ECP	7.182,63	EC	14.694,48		
		CS	370.162,34	TR	161.735,24	FPV	0,00			TR	201.244,47		
MACROAGGREGATO 3 - ACQUISTO DI BENI E SERVIZI		RS	259.831,82	RR	64.954,66	R	-8.327,17	P	0,00	EP	186.549,99		
		CP	342.500,00	RC	253.720,58	I	329.789,65	ECP	12.710,35	EC	76.069,07		
		CS	602.331,82	TR	318.675,24	FPV	0,00			TR	262.619,06		
1850	PROGETTO SMART CITY	RS	0,00	RR	0,00	R	0,00	P	0,00	EP	0,00		
		CP	7.000,00	RC	7.000,00	I	7.000,00	ECP	0,00	EC	0,00		
		CS	7.000,00	TR	7.000,00	FPV	0,00			TR	0,00		

Comune di Pisogne - Conto del bilancio 2024 - Gestione delle spese

MISSIONE		DENOMINAZIONE	Residui passivi al 1/1/2024		Pagamenti cin conto residui		Riaccertamento residui (R)		Eliminazione per perenzione		Residui passivi da esercizi precedenti (EP=RS-PR+R-P)	
PROGRAMMA			(RS)		(PR)		(I)		(P)		Residui passivi da esercizio di competenza (EC=I-PC)	
TITOLO			Previsioni definitive di competenza (CP)		Pagamenti cin conto competenza (PC)		Impegni (I)		Economie di competenza (ECP=CP-I-FPV)		Totale residui passivi da riportare (TR=EP+EC)	
			(CS)		(TP=PR+PC)		(FPV)					
MACROAGGREGATO 4 - TRASFERIMENTI CORRENTI												
			RS	0,00	RR	0,00	R	0,00	P	0,00	EP	0,00
			CP	7.000,00	RC	7.000,00	I	7.000,00	ECP	0,00	EC	0,00
			CS	7.000,00	TR	7.000,00	FPV	0,00		TR	0,00	0,00
TITOLO 1 - SPESE CORRENTI												
			RS	259.831,82	RR	64.954,66	R	-8.327,17	P	0,00	EP	186.549,99
			CP	349.500,00	RC	260.720,58	I	336.789,65	ECP	12.710,35	EC	76.069,07
			CS	609.331,82	TR	325.675,24	FPV	0,00		TR	262.619,06	
TITOLO 2 - SPESE IN CONTO CAPITALE												
3777			RIQUALIFICAZIONE E VALORIZZAZIONE PIAZZA PUDA									
			RS	0,00	RR	0,00	R	0,00	P	0,00	EP	0,00
			CP	100.000,00	RC	0,00	I	0,00	ECP	100.000,00	EC	0,00
			CS	100.000,00	TR	0,00	FPV	0,00		TR	0,00	0,00
3778			PISTA CICLABILE VIA KENNEDY									
			RS	0,00	RR	0,00	R	0,00	P	0,00	EP	0,00
			CP	127.622,45	RC	122.685,00	I	127.613,78	ECP	-16.482,66	EC	4.928,78
			CS	166.500,00	TR	122.685,00	FPV	16.491,33		TR	4.928,78	
3779			RIQUALIFICAZIONE E VALORIZZAZIONE DEI BORGHI STORICI									
			RS	113.590,05	RR	113.520,05	R	-70,00	P	0,00	EP	0,00
			CP	288.001,30	RC	223.584,01	I	224.554,48	ECP	63.446,82	EC	970,47
			CS	401.591,35	TR	337.104,06	FPV	0,00		TR	970,47	
3782			PISTA CICLABILE									
			RS	410,00	RR	410,00	R	0,00	P	0,00	EP	0,00
			CP	864.607,49	RC	839.834,49	I	839.834,49	ECP	-1.234,21	EC	0,00
			CS	1.071.024,70	TR	840.244,49	FPV	26.007,21		TR	0,00	0,00
3784			MANUTENZIONE STRAORDINARIA PISTA CICLABILE VELLO TOLINE									
			RS	0,00	RR	0,00	R	0,00	P	0,00	EP	0,00
			CP	500,00	RC	0,00	I	0,00	ECP	-2.500,00	EC	0,00
			CS	3.500,00	TR	0,00	FPV	3.000,00		TR	0,00	0,00
3787			ACQUISTO ALBERI									
			RS	0,00	RR	0,00	R	0,00	P	0,00	EP	0,00
			CP	11.000,00	RC	0,00	I	10.762,52	ECP	237,48	EC	10.762,52
			CS	11.000,00	TR	0,00	FPV	0,00		TR	10.762,52	
3799			MANUTENZIONE STRAORDINARIA OPERE VIARIE									
			RS	22.091,56	RR	20.455,56	R	-30,00	P	0,00	EP	1.606,00
			CP	76.000,00	RC	62.087,63	I	63.364,97	ECP	12.635,03	EC	1.277,34
			CS	98.091,56	TR	82.543,19	FPV	0,00		TR	2.883,34	
3799.1			MANUTENZIONE STRAORDINARIA E ASFALTATURE STRADE									
			RS	3.966,22	RR	3.966,22	R	0,00	P	0,00	EP	0,00
			CP	166.710,14	RC	10.065,00	I	64.479,83	ECP	101.014,45	EC	54.414,83
			CS	171.892,22	TR	14.031,22	FPV	1.215,86		TR	54.414,83	

MISSIONE	PROGRAMMA	TITOLO	DENOMINAZIONE	Residui passivi al 1/1/2024			Pagamenti cin conto residui		Riaccertamento residui (R)		Eliminazione per perenzione		Residui passivi da esercizi	
				(RS)			(PR)		(P)		(P)		precedenti (EP=RS-PR+R-P)	
				Previsioni definitive di competenza (CP)			Pagamenti cin conto competenza (PC)		Impegni (I)		Economie di competenza (ECP=CP-IFPV)		Residui passivi da esercizio di competenza (EC=I-PC)	
				Previsioni definitive di cassa (CS)			Totale pagamenti (TP=PR+PC)		Fondo pluriennale vincolato (FPV)				Totale residui passivi da riportare (TR=EP+EC)	
3799.2			MANUTENZIONE STRAORDINARIA E ASFALTATURE STRADE - DGR 3113 EMERGENZA COVID-19	RS	0,00	RR	0,00	R	0,00	P	0,00	EP	0,00	0,00
				CP	5.597,23	RC	0,00	I	5.596,42	ECP	0,81	EC	5.596,42	5.596,42
				CS	5.597,23	TR	0,00	FPV	0,00			TR	5.596,42	5.596,42
3802			REALIZZAZIONE ROTATORIA GRATACASOLO	RS	0,00	RR	0,00	R	0,00	P	0,00	EP	0,00	0,00
				CP	416.503,17	RC	11.063,57	I	16.503,17	ECP	399.001,77	EC	5.439,60	5.439,60
				CS	417.501,40	TR	11.063,57	FPV	998,23			TR	5.439,60	5.439,60
3836			COMPLETAMENTO VIABILITA' COMUNALE	RS	11.336,79	RR	11.336,79	R	0,00	P	0,00	EP	0,00	0,00
				CP	88.551,97	RC	88.521,23	I	88.521,23	ECP	-3.617,29	EC	0,00	0,00
				CS	103.536,79	TR	99.858,02	FPV	3.648,03			TR	0,00	0,00
3840			MANUTENZIONE STRAORDINARIA STRADE MONTAGNA	RS	0,00	RR	0,00	R	0,00	P	0,00	EP	0,00	0,00
				CP	43.471,14	RC	18.158,04	I	32.901,87	ECP	-15.259,59	EC	14.743,83	14.743,83
				CS	69.300,00	TR	18.158,04	FPV	25.828,86			TR	14.743,83	14.743,83
3855			ARREDO URBANO	RS	2.122,80	RR	2.122,80	R	0,00	P	0,00	EP	0,00	0,00
				CP	16.600,00	RC	15.762,40	I	15.762,40	ECP	837,60	EC	0,00	0,00
				CS	18.722,80	TR	17.885,20	FPV	0,00			TR	0,00	0,00
3881			AMPLIAMENTO ILLUMINAZIONE PUBBLICA	RS	0,00	RR	0,00	R	0,00	P	0,00	EP	0,00	0,00
				CP	153.154,84	RC	145.371,68	I	153.154,83	ECP	-42.259,43	EC	7.783,15	7.783,15
				CS	195.414,28	TR	145.371,68	FPV	42.259,44			TR	7.783,15	7.783,15
3890			ACQUISIZIONE AREE	RS	0,00	RR	0,00	R	0,00	P	0,00	EP	0,00	0,00
				CP	24.100,00	RC	6.040,20	I	10.339,22	ECP	13.760,78	EC	4.299,02	4.299,02
				CS	24.100,00	TR	6.040,20	FPV	0,00			TR	4.299,02	4.299,02
MACROAGGREGATO 2 - INVESTIMENTI FISSI LORDI E ACQUISTO DI TERRENI				RS	153.517,42	RR	151.811,42	R	-100,00	P	0,00	EP	1.606,00	1.606,00
				CP	2.382.419,73	RC	1.543.173,25	I	1.653.389,21	ECP	609.581,56	EC	110.215,96	110.215,96
				CS	2.857.772,33	TR	1.694.984,67	FPV	119.448,96			TR	111.821,96	111.821,96
3778.50			F.P.V. PISTA CICLABILE VIA KENNEDY	RS	0,00	RR	0,00	R	0,00	P	0,00	EP	0,00	0,00
				CP	16.491,33	RC	0,00	I	0,00	ECP	16.491,33	EC	0,00	0,00
				CS	0,00	TR	0,00	FPV	0,00			TR	0,00	0,00
3782.50			F.P.V. PISTA CICLABILE	RS	0,00	RR	0,00	R	0,00	P	0,00	EP	0,00	0,00
				CP	26.007,21	RC	0,00	I	0,00	ECP	26.007,21	EC	0,00	0,00
				CS	0,00	TR	0,00	FPV	0,00			TR	0,00	0,00

MISSIONE		DENOMINAZIONE	Residui passivi al 1/1/2024		Pagamenti cin conto residui		Riaccertamento residui (R)		Eliminazione per perenzione		Residui passivi da esercizi	
PROGRAMMA	TITOLO		(RS)		(PR)		(I)		(P)		precedenti (EP=RS-PR+R-P)	
			Previsioni definitive di competenza (CP)		Pagamenti cin conto competenza (PC)		Impegni (I)		Economie di competenza (ECP=CP-I-FPV)		Residui passivi da esercizio di competenza (EC=L-PC)	
			Previsioni definitive di cassa (CS)		Totale pagamenti (TP=PR+PC)		Fondo pluriennale vincolato (FPV)				Totale residui passivi da riportare (TR=EP+EC)	
3784.50		F.P.V. MANUTENZIONE STRAORDINARIA PISTA CICLABILE VELLO TOLINE	RS	0,00	RR	0,00	R	0,00	P	0,00	EP	0,00
			CP	3.000,00	RC	0,00	I	0,00	ECP	3.000,00	EC	0,00
			CS	0,00	TR	0,00	FPV	0,00			TR	0,00
3799.51		F.P.V. MANUTENZIONE STRAORDINARIA E ASFALTATURE STRADE	RS	0,00	RR	0,00	R	0,00	P	0,00	EP	0,00
			CP	1.215,86	RC	0,00	I	0,00	ECP	1.215,86	EC	0,00
			CS	0,00	TR	0,00	FPV	0,00			TR	0,00
3802.50		F.P.V. REALIZZAZIONE ROTATORIA GRATACASOLO	RS	0,00	RR	0,00	R	0,00	P	0,00	EP	0,00
			CP	998,23	RC	0,00	I	0,00	ECP	998,23	EC	0,00
			CS	0,00	TR	0,00	FPV	0,00			TR	0,00
3836.50		F.P.V. COMPLETAMENTO VIABILITA' COMUNALE	RS	0,00	RR	0,00	R	0,00	P	0,00	EP	0,00
			CP	3.648,03	RC	0,00	I	0,00	ECP	3.648,03	EC	0,00
			CS	0,00	TR	0,00	FPV	0,00			TR	0,00
3840.50		F.P.V. MANUTENZIONE STRAORDINARIA STRADE MONTAGNA	RS	0,00	RR	0,00	R	0,00	P	0,00	EP	0,00
			CP	25.828,86	RC	0,00	I	0,00	ECP	25.828,86	EC	0,00
			CS	0,00	TR	0,00	FPV	0,00			TR	0,00
3881.50		F.P.V. AMPLIAMENTO ILLUMINAZIONE PUBBLICA	RS	0,00	RR	0,00	R	0,00	P	0,00	EP	0,00
			CP	42.259,44	RC	0,00	I	0,00	ECP	42.259,44	EC	0,00
			CS	0,00	TR	0,00	FPV	0,00			TR	0,00
MACROAGGREGATO 5 - ALTRE SPESE IN CONTO CAPITALE			RS	0,00	RR	0,00	R	0,00	P	0,00	EP	0,00
			CP	119.448,96	RC	0,00	I	0,00	ECP	119.448,96	EC	0,00
			CS	0,00	TR	0,00	FPV	0,00			TR	0,00
TITOLO 2 - SPESE IN CONTO CAPITALE			RS	153.517,42	RR	151.811,42	R	-100,00	P	0,00	EP	1.606,00
			CP	2.501.868,69	RC	1.543.173,25	I	1.653.389,21	ECP	729.030,52	EC	110.215,96
			CS	2.857.772,33	TR	1.694.984,67	FPV	119.448,96			TR	111.821,96
TOTALE PROGRAMMA 5 - VIABILITÀ E INFRASTRUTTURE STRADALI			RS	413.349,24	RR	216.766,08	R	-8.427,17	P	0,00	EP	188.155,99
			CP	2.851.368,69	RC	1.803.893,83	I	1.990.178,86	ECP	741.740,87	EC	186.285,03
			CS	3.467.104,15	TR	2.020.659,91	FPV	119.448,96			TR	374.441,02

MISSIONE	PROGRAMMA	TITOLO	DENOMINAZIONE	TABELLA DI RIEPILOGO DEI DATI FINANZIARI													
				Residui passivi al 1/1/2024		Pagamenti cin conto residui		Riaccertamento residui (R)		Eliminazione per perenzione		Residui passivi da esercizi precedenti (EP=RS-PR+R-P)					
				(RS)	Previsioni definitive di competenza (CP)	(PR)	Pagamenti cin conto competenza (PC)	(I)	Impegni (I)	(P)	Economie di competenza (ECP=CP-I-FPV)	(P)	Residui passivi da esercizio di competenza (EC=I-PC)	Totale residui passivi da riportare (TR=EP+EC)			
				(CS)	Totale pagamenti (TP=PR+PC)		Fondo pluriennale vincolato (FPV)										
TOTALE MISSIONE 10 - TRASPORTI E DIRITTO ALLA MOBILITÀ																	
				RS	413.349,24	RR	216.766,08	R	-8.427,17	P	0,00	EP	188.155,99				
				CP	2.851.368,69	RC	1.803.893,83	I	1.990.178,86	ECP	741.740,87	EC	186.285,03				
				CS	3.467.104,15	TR	2.020.659,91	FPV	119.448,96			TR	374.441,02				

MISSIONE		DENOMINAZIONE	Residui passivi al 1/1/2024		Pagamenti cin conto residui		Riaccertamento residui (R)		Eliminazione per perenzione		Residui passivi da esercizi precedenti (EP=RS-PR+R-P)	
PROGRAMMA	TITOLO		(RS)	(CP)	(PR)	(PC)	(I)	(P)	(P)			
			Previsioni definitive di competenza (CP)		Pagamenti cin conto competenza (PC)		Impegni (I)		Economie di competenza (ECP=CP-I-FPV)			
			Previsioni definitive di cassa (CS)		Totale pagamenti (TP=PR+PC)		Fondo pluriennale vincolato (FPV)		Totale residui passivi da riportare (TR=EP+EC)			
MISSIONE 11 - MISSIONE 11 - SOCCORSO CIVILE												
PROGRAMMA 1 - PROGRAMMA 1 - SISTEMA DI PROTEZIONE CIVILE												
TITOLO 1 - SPESE CORRENTI												
2220	ACQUISTO DI BENI PER INTERVENTI DI PROTEZIONE CIVILE		RS	0,00	RR	0,00	R	0,00	P	0,00	EP	0,00
			CP	200,00	RC	0,00	I	0,00	ECP	200,00	EC	0,00
			CS	200,00	TR	0,00	FPV	0,00			TR	0,00
2230	PRESTAZ. DI SERVIZI PER INTERVENTI DI PROTEZIONE CIVILE		RS	0,00	RR	0,00	R	0,00	P	0,00	EP	0,00
			CP	300,00	RC	0,00	I	0,00	ECP	300,00	EC	0,00
			CS	300,00	TR	0,00	FPV	0,00			TR	0,00
MACROAGGREGATO 3 - ACQUISTO DI BENI E SERVIZI			RS	0,00	RR	0,00	R	0,00	P	0,00	EP	0,00
			CP	500,00	RC	0,00	I	0,00	ECP	500,00	EC	0,00
			CS	500,00	TR	0,00	FPV	0,00			TR	0,00
2251	CONTRIBUTI ASSOCIAZIONE PROTEZIONE CIVILE		RS	1.000,00	RR	0,00	R	0,00	P	0,00	EP	1.000,00
			CP	1.000,00	RC	0,00	I	0,00	ECP	1.000,00	EC	0,00
			CS	2.000,00	TR	0,00	FPV	0,00			TR	1.000,00
2252	CONTRIBUTI A COMUNITA' MONTANA PER PROTEZIONE CIVILE		RS	0,00	RR	0,00	R	0,00	P	0,00	EP	0,00
			CP	6.500,00	RC	6.500,00	I	6.500,00	ECP	0,00	EC	0,00
			CS	6.500,00	TR	6.500,00	FPV	0,00			TR	0,00
MACROAGGREGATO 4 - TRASFERIMENTI CORRENTI			RS	1.000,00	RR	0,00	R	0,00	P	0,00	EP	1.000,00
			CP	7.500,00	RC	6.500,00	I	6.500,00	ECP	1.000,00	EC	0,00
			CS	8.500,00	TR	6.500,00	FPV	0,00			TR	1.000,00
TITOLO 1 - SPESE CORRENTI			RS	1.000,00	RR	0,00	R	0,00	P	0,00	EP	1.000,00
			CP	8.000,00	RC	6.500,00	I	6.500,00	ECP	1.500,00	EC	0,00
			CS	9.000,00	TR	6.500,00	FPV	0,00			TR	1.000,00
TOTALE PROGRAMMA 1 - SISTEMA DI PROTEZIONE CIVILE			RS	1.000,00	RR	0,00	R	0,00	P	0,00	EP	1.000,00
			CP	8.000,00	RC	6.500,00	I	6.500,00	ECP	1.500,00	EC	0,00
			CS	9.000,00	TR	6.500,00	FPV	0,00			TR	1.000,00

MISSIONE	PROGRAMMA	TITOLO	DENOMINAZIONE	Residui passivi al 1/1/2024		Pagamenti cin conto residui		Riaccertamento residui (R)		Eliminazione per perenzione		Residui passivi da esercizi precedenti	
				(RS)		(PR)		(I)		(P)		(EP=RS-PR+R-P)	
				Previsioni definitive di competenza (CP)		Pagamenti cin conto competenza (PC)		Impegni (I)		Economie di competenza (ECP=CP-I-FPV)		Residui passivi da esercizio di competenza (EC=I-PC)	
				Previsioni definitive di cassa (CS)		Totale pagamenti (TP=PR+PC)		Fondo pluriennale vincolato (FPV)				Totale residui passivi da riportare (TR=EP+EC)	
TOTALE MISSIONE 11 - SOCCORSO CIVILE				RS	1.000,00	RR	0,00	R	0,00	P	0,00	EP	1.000,00
				CP	8.000,00	RC	6.500,00	I	6.500,00	ECP	1.500,00	EC	0,00
				CS	9.000,00	TR	6.500,00	FPV	0,00		TR	1.000,00	

MISSIONE	PROGRAMMA	TITOLO	DENOMINAZIONE	Residui passivi al 1/1/2024							Residui passivi da esercizi precedenti (EP=RS-PR+R-P)	
				Residui passivi al 1/1/2024 (RS)	Pagamenti in conto residui (PR)	Riaccertamento residui (R)	Eliminazione per perenzione (P)	Residui passivi da esercizio di competenza (EC=LPC)		Tale residui passivi da riportare (TR=EP+EC)		
								Previsioni definitive di competenza (CP)	Previsioni definitive di cassa (CS)			Economie di competenza (ECP=CP+FPV)

MISSIONE 12 - MISSIONE 12 - DIRITTI SOCIALI, POLITICHE SOCIALI E FAMIGLIA

PROGRAMMA 1 - PROGRAMMA 1 - INTERVENTI PER L'INFANZIA E I MINORI E PER ASILI NIDO

TITOLO 1 - SPESE CORRENTI

2630	ASSISTENZA DOMICILIARE MINORI	RS	5.401,56	RR	5.004,52	R	-397,04	P	0,00	EP	0,00	
		CP	12.200,00	RC	6.057,69	I	11.615,38	ECP	584,62	EC	5.557,69	
		CS	17.601,56	TR	11.062,21	FPV	0,00			TR	5.557,69	
MACROAGGREGATO 3 - ACQUISTO DI BENI E SERVIZI												
		RS	5.401,56	RR	5.004,52	R	-397,04	P	0,00	EP	0,00	
		CP	12.200,00	RC	6.057,69	I	11.615,38	ECP	584,62	EC	5.557,69	
		CS	17.601,56	TR	11.062,21	FPV	0,00			TR	5.557,69	
2649	CONTRIBUTI ALLE FAMIGLIE PER INIZIATIVE RICREATIVE MINORI EX ART. 42 D.L. 48/23	RS	0,00	RR	0,00	R	0,00	P	0,00	EP	0,00	
		CP	7.918,00	RC	7.917,99	I	7.917,99	ECP	0,01	EC	0,00	
		CS	7.918,00	TR	7.917,99	FPV	0,00			TR	0,00	
2651	RETTE RICOVERO MINORI IN ISTITUTI	RS	2.118,44	RR	2.118,44	R	0,00	P	0,00	EP	0,00	
		CP	7.000,00	RC	4.040,71	I	4.616,43	ECP	2.383,57	EC	575,72	
		CS	9.118,44	TR	6.159,15	FPV	0,00			TR	575,72	
2654	CONTRIBUTI PER MINORI IN AFFIDO	RS	400,00	RR	400,00	R	0,00	P	0,00	EP	0,00	
		CP	1.000,00	RC	466,66	I	990,26	ECP	9,74	EC	523,60	
		CS	1.400,00	TR	866,66	FPV	0,00			TR	523,60	
2655	ASILO NIDO	RS	0,00	RR	0,00	R	0,00	P	0,00	EP	0,00	
		CP	5.000,00	RC	5.000,00	I	5.000,00	ECP	0,00	EC	0,00	
		CS	5.000,00	TR	5.000,00	FPV	0,00			TR	0,00	
MACROAGGREGATO 4 - TRASFERIMENTI CORRENTI												
		RS	2.518,44	RR	2.518,44	R	0,00	P	0,00	EP	0,00	
		CP	20.918,00	RC	17.425,36	I	18.524,68	ECP	2.393,32	EC	1.099,32	
		CS	23.436,44	TR	19.943,80	FPV	0,00			TR	1.099,32	
TITOLO 1 - SPESE CORRENTI												
		RS	7.920,00	RR	7.522,96	R	-397,04	P	0,00	EP	0,00	
		CP	33.118,00	RC	23.483,05	I	30.140,06	ECP	2.977,94	EC	6.657,01	
		CS	41.038,00	TR	31.006,01	FPV	0,00			TR	6.657,01	

MISSIONE		DENOMINAZIONE		Residui passivi al 1/1/2024		Pagamenti cin conto residui		Riaccertamento residui (R)		Eliminazione per perenzione		Residui passivi da esercizi precedenti (EP=RS-PR+R-P)	
PROGRAMMA				(RS)		(PR)		(I)		(P)		Residui passivi da esercizio di competenza (EC=I-EP)	
TITOLO				Previsioni definitive di competenza (CP)		Pagamenti cin conto competenza (PC)		Impegni (I)		Economie di competenza (ECP=CP-I-FPV)		Totale residui passivi da riportare (TR=EP+EC)	
				Previsioni definitive di cassa (CS)		Totale pagamenti (TP=PR+PC)				(FPV)			
TITOLO 2 - SPESE IN CONTO CAPITALE													
4309	TRASFERIMENTO A PARROCCHIE PER PARCHI GIOCO			RS	0,00	RR	0,00	R	0,00	P	0,00	EP	0,00
				CP	10.000,00	RC	10.000,00	I	10.000,00	ECP	0,00	EC	0,00
				CS	10.000,00	TR	10.000,00	FPV	0,00	TR	0,00		
MACROAGGREGATO 3 - CONTRIBUTI AGLI INVESTIMENTI				RS	0,00	RR	0,00	R	0,00	P	0,00	EP	0,00
				CP	10.000,00	RC	10.000,00	I	10.000,00	ECP	0,00	EC	0,00
				CS	10.000,00	TR	10.000,00	FPV	0,00	TR	0,00	TR	0,00
TITOLO 2 - SPESE IN CONTO CAPITALE				RS	0,00	RR	0,00	R	0,00	P	0,00	EP	0,00
				CP	10.000,00	RC	10.000,00	I	10.000,00	ECP	0,00	EC	0,00
				CS	10.000,00	TR	10.000,00	FPV	0,00	TR	0,00	TR	0,00
TOTALE PROGRAMMA 1 - INTERVENTI PER L'INFANZIA E I MINORI E PER ASILI NIDO				RS	7.920,00	RR	7.522,96	R	-397,04	P	0,00	EP	0,00
				CP	43.118,00	RC	33.483,05	I	40.140,06	ECP	2.977,94	EC	6.657,01
				CS	51.038,00	TR	41.006,01	FPV	0,00	TR	6.657,01	TR	6.657,01
PROGRAMMA 2 - PROGRAMMA 2 - INTERVENTI PER LA DISABILITÀ													
TITOLO 1 - SPESE CORRENTI													
2750	ASSISTENZA DISABILI			RS	65.421,52	RR	65.421,52	R	0,00	P	0,00	EP	0,00
				CP	198.500,00	RC	137.670,57	I	198.189,92	ECP	310,08	EC	60.519,35
				CS	263.921,52	TR	203.092,09	FPV	0,00	TR	60.519,35		
MACROAGGREGATO 3 - ACQUISTO DI BENI E SERVIZI				RS	65.421,52	RR	65.421,52	R	0,00	P	0,00	EP	0,00
				CP	198.500,00	RC	137.670,57	I	198.189,92	ECP	310,08	EC	60.519,35
				CS	263.921,52	TR	203.092,09	FPV	0,00	TR	60.519,35	TR	60.519,35
TITOLO 1 - SPESE CORRENTI				RS	65.421,52	RR	65.421,52	R	0,00	P	0,00	EP	0,00
				CP	198.500,00	RC	137.670,57	I	198.189,92	ECP	310,08	EC	60.519,35
				CS	263.921,52	TR	203.092,09	FPV	0,00	TR	60.519,35	TR	60.519,35
TOTALE PROGRAMMA 2 - INTERVENTI PER LA DISABILITÀ				RS	65.421,52	RR	65.421,52	R	0,00	P	0,00	EP	0,00
				CP	198.500,00	RC	137.670,57	I	198.189,92	ECP	310,08	EC	60.519,35
				CS	263.921,52	TR	203.092,09	FPV	0,00	TR	60.519,35	TR	60.519,35

MISSIONE		DENOMINAZIONE												Residui passivi al 1/1/2024		Pagamenti cin conto residui		Riaccertamento residui (R)		Eliminazione per perenzione		Residui passivi da esercizi precedenti (EP=RS-PR+R-P)	
PROGRAMMA														Previsioni definitive di competenza (CP)		Pagamenti cin conto competenza (PC)		Impegni (I)		Economie di competenza (ECP=CP-I-FPV)		Residui passivi da esercizio di competenza (EC=L-PC)	
TITOLO														Previsioni definitive di cassa		Totale pagamenti		Fondo pluriennale vincolato				Totale residui passivi da riportare (TR=EP+EC)	
														(CS)		(TP=PR+PC)		(FPV)					
PROGRAMMA 3 - PROGRAMMA 3 - INTERVENTI PER GLI ANZIANI																							
TITOLO 1 - SPESE CORRENTI																							
2736		INTERVENTI A FAVORE DI ANZIANI		RS	21.002,52	RR	21.002,52	R	0,00	P	0,00	EP	0,00	28.777,66	28.777,66								
		CP	63.000,00	RC	33.222,34	I	62.000,00	ECP	1.000,00	EC	2.917,00	TR	28.777,66	28.777,66									
		CS	84.002,52	TR	54.224,86	FPV	0,00																
2738		MENSA ANZIANI		RS	2.875,00	RR	2.875,00	R	0,00	P	0,00	EP	0,00	1.292,50	1.292,50								
		CP	15.500,00	RC	11.290,50	I	12.583,00	ECP	2.917,00	EC	2.917,00	TR	1.292,50	1.292,50									
		CS	18.375,00	TR	14.165,50	FPV	0,00																
MACROAGGREGATO 3 - ACQUISTO DI BENI E SERVIZI																							
		RS	23.877,52	RR	23.877,52	R	0,00	P	0,00	EP	0,00	EC	30.070,16	30.070,16									
		CP	78.500,00	RC	44.512,84	I	74.583,00	ECP	3.917,00	EC	3.917,00	TR	30.070,16	30.070,16									
		CS	102.377,52	TR	68.390,36	FPV	0,00																
2751		ASSISTENZA PERSONE ANZIANE BISOGNOSE		RS	0,00	RR	0,00	R	0,00	P	0,00	EP	0,00	1.707,27	1.707,27								
		CP	37.500,00	RC	29.134,38	I	30.841,65	ECP	6.658,35	EC	6.658,35	TR	1.707,27	1.707,27									
		CS	37.500,00	TR	29.134,38	FPV	0,00																
MACROAGGREGATO 4 - TRASFERIMENTI CORRENTI																							
		RS	0,00	RR	0,00	R	0,00	P	0,00	EP	0,00	EC	1.707,27	1.707,27									
		CP	37.500,00	RC	29.134,38	I	30.841,65	ECP	6.658,35	EC	6.658,35	TR	1.707,27	1.707,27									
		CS	37.500,00	TR	29.134,38	FPV	0,00																
TITOLO 1 - SPESE CORRENTI		RS	23.877,52	RR	23.877,52	R	0,00	P	0,00	EP	0,00	EC	31.777,43	31.777,43									
		CP	116.000,00	RC	73.647,22	I	105.424,65	ECP	10.575,35	EC	10.575,35	TR	31.777,43	31.777,43									
		CS	139.877,52	TR	97.524,74	FPV	0,00																
TOTALE PROGRAMMA 3 - INTERVENTI PER GLI ANZIANI																							
		RS	23.877,52	RR	23.877,52	R	0,00	P	0,00	EP	0,00	EC	31.777,43	31.777,43									
		CP	116.000,00	RC	73.647,22	I	105.424,65	ECP	10.575,35	EC	10.575,35	TR	31.777,43	31.777,43									
		CS	139.877,52	TR	97.524,74	FPV	0,00																
PROGRAMMA 5 - PROGRAMMA 5 - INTERVENTI PER LE FAMIGLIE																							
TITOLO 1 - SPESE CORRENTI																							
2731		SPESE VARIE SERVIZI SOCIALI		RS	434,71	RR	434,71	R	0,00	P	0,00	EP	0,00	2.350,00	2.350,00								
		CP	9.282,52	RC	5.272,52	I	7.622,52	ECP	1.660,00	EC	1.660,00	TR	2.350,00	2.350,00									
		CS	9.717,23	TR	5.707,23	FPV	0,00																

MISSIONE		DENOMINAZIONE		Residui passivi al 1/1/2024		Pagamenti cin conto residui		Riaccertamento residui (R)		Eliminazione per perenzione		Residui passivi da esercizi precedenti (EP=RS-PR+R-P)	
PROGRAMMA	TITOLO			(RS)		(PR)		(I)		(P)		Residui passivi da esercizio di competenza (EC=I-PC)	
				Previsioni definitive di competenza (CP)	Previsioni definitive di cassa	Pagamenti cin conto competenza (PC)	Totale pagamenti (TP=PR+PC)	Impegni (I)	Fondo pluriennale vincolato (FPV)	Economie di competenza (ECP=CP-I-FPV)	Totale residui passivi da riportare (TR=EP+EC)		
				(CS)									
2732			ATTIVITA' DI COORDINAMENTO INTERVENTI GENERICI										
			RS	0,00	RR	0,00	R	0,00	P	0,00	EP	0,00	
			CP	2.000,00	RC	0,00	I	0,00	ECP	2.000,00	EC	0,00	
			CS	2.000,00	TR	0,00	FPV	0,00		TR	0,00		
MACROAGGREGATO 3 - ACQUISTO DI BENI E SERVIZI													
			RS	434,71	RR	434,71	R	0,00	P	0,00	EP	0,00	
			CP	11.282,52	RC	5.272,52	I	7.622,52	ECP	3.660,00	EC	2.350,00	
			CS	11.717,23	TR	5.707,23	FPV	0,00		TR	2.350,00		
2657			ADESIONE PROGETTI VARI										
			RS	7.402,32	RR	7.387,76	R	-14,56	P	0,00	EP	0,00	
			CP	28.000,00	RC	16.491,98	I	25.000,00	ECP	3.000,00	EC	8.508,02	
			CS	35.402,32	TR	23.879,74	FPV	0,00		TR	8.508,02		
2753			INTERVENTI ECONOMICI GENERICI E STRAORDINARI										
			RS	0,00	RR	0,00	R	0,00	P	0,00	EP	0,00	
			CP	2.140,00	RC	1.224,00	I	1.224,00	ECP	916,00	EC	0,00	
			CS	2.140,00	TR	1.224,00	FPV	0,00		TR	0,00		
2755			CONTRIBUTI AD ASSOCIAZIONI PER SERVIZI SOCIALI										
			RS	15.400,00	RR	14.600,00	R	0,00	P	0,00	EP	800,00	
			CP	18.000,00	RC	0,00	I	17.700,00	ECP	300,00	EC	17.700,00	
			CS	33.400,00	TR	14.600,00	FPV	0,00		TR	18.500,00		
MACROAGGREGATO 4 - TRASFERIMENTI CORRENTI													
			RS	22.802,32	RR	21.987,76	R	-14,56	P	0,00	EP	800,00	
			CP	48.140,00	RC	17.715,98	I	43.924,00	ECP	4.216,00	EC	26.208,02	
			CS	70.942,32	TR	39.703,74	FPV	0,00		TR	27.008,02		
TITOLO 1 - SPESE CORRENTI													
			RS	23.237,03	RR	22.422,47	R	-14,56	P	0,00	EP	800,00	
			CP	59.422,52	RC	22.988,50	I	51.546,52	ECP	7.876,00	EC	28.558,02	
			CS	82.659,55	TR	45.410,97	FPV	0,00		TR	29.358,02		
TITOLO 2 - SPESE IN CONTO CAPITALE													
4305			TRASFERIMENTI ABBATTIMENTO BARRIERE ARCHITETTONICHE EDIFICI PRIVATI										
			RS	102,38	RR	102,38	R	0,00	P	0,00	EP	0,00	
			CP	15.000,00	RC	0,00	I	0,00	ECP	15.000,00	EC	0,00	
			CS	15.102,38	TR	102,38	FPV	0,00		TR	0,00		
MACROAGGREGATO 3 - CONTRIBUTI AGLI INVESTIMENTI													
			RS	102,38	RR	102,38	R	0,00	P	0,00	EP	0,00	
			CP	15.000,00	RC	0,00	I	0,00	ECP	15.000,00	EC	0,00	
			CS	15.102,38	TR	102,38	FPV	0,00		TR	0,00		

MISSIONE		DENOMINAZIONE		Residui passivi al 1/1/2024		Pagamenti cin conto residui		Riaccertamento residui (R)		Eliminazione per perenzione		Residui passivi da esercizi precedenti (EP=RS-PR+R-P)	
PROGRAMMA	TITOLO			(RS)		(PR)		(I)		(P)		Residui passivi da esercizio di competenza (EC=I-EP)	
				Previsioni definitive di competenza (CP)	Previsioni definitive di cassa	Pagamenti cin conto competenza (PC)	Totale pagamenti	Impegni (I)	Economie di competenza (ECP=CP-I-FPV)	Totale residui passivi da riportare (TR=EP+EC)			
				(CS)		(TP=PR+PC)		(FPV)					
TITOLO 2 - SPESE IN CONTO CAPITALE													
		RS	102,38	RR	102,38	R	0,00	P	0,00	P	0,00	EP	0,00
		CP	15.000,00	RC	0,00	I	0,00	ECP	15.000,00	EC	0,00	EC	0,00
		CS	15.102,38	TR	102,38	FPV	0,00					TR	0,00
TOTALE PROGRAMMA 5 - INTERVENTI PER LE FAMIGLIE													
		RS	23.339,41	RR	22.524,85	R	-14,56	P	0,00	P	0,00	EP	800,00
		CP	74.422,52	RC	22.988,50	I	51.546,52	ECP	22.876,00	EC	28.558,02	EC	28.558,02
		CS	97.761,93	TR	45.513,35	FPV	0,00					TR	29.358,02
PROGRAMMA 6 - PROGRAMMA 6 - INTERVENTI PER IL DIRITTO ALLA CASA													
TITOLO 1 - SPESE CORRENTI													
2139		INCARICHI PER EDILIZIA RESIDENZIALE PUBBLICA		RS	0,00	RR	0,00	R	0,00	P	0,00	EP	0,00
		CP	3.000,00	RC	0,00	I	2.954,80	ECP	45,20	EC	2.954,80	EC	2.954,80
		CS	3.000,00	TR	0,00	FPV	0,00					TR	2.954,80
MACROAGGREGATO 3 - ACQUISTO DI BENI E SERVIZI		RS	0,00	RR	0,00	R	0,00	P	0,00	P	0,00	EP	0,00
		CP	3.000,00	RC	0,00	I	2.954,80	ECP	45,20	EC	2.954,80	EC	2.954,80
		CS	3.000,00	TR	0,00	FPV	0,00					TR	2.954,80
2150		INTEGRAZIONE CONTRIBUTO REGIONALE SPORTELLLO AFFITTO		RS	11.181,47	RR	8.473,02	R	0,00	P	0,00	EP	2.708,45
		CP	0,00	RC	0,00	I	0,00	ECP	0,00	EC	0,00	EC	0,00
		CS	11.181,47	TR	8.473,02	FPV	0,00					TR	2.708,45
MACROAGGREGATO 4 - TRASFERIMENTI CORRENTI		RS	11.181,47	RR	8.473,02	R	0,00	P	0,00	P	0,00	EP	2.708,45
		CP	0,00	RC	0,00	I	0,00	ECP	0,00	EC	0,00	EC	0,00
		CS	11.181,47	TR	8.473,02	FPV	0,00					TR	2.708,45
TITOLO 1 - SPESE CORRENTI		RS	11.181,47	RR	8.473,02	R	0,00	P	0,00	P	0,00	EP	2.708,45
		CP	3.000,00	RC	0,00	I	2.954,80	ECP	45,20	EC	2.954,80	EC	2.954,80
		CS	14.181,47	TR	8.473,02	FPV	0,00					TR	5.663,25
TOTALE PROGRAMMA 6 - INTERVENTI PER IL DIRITTO ALLA CASA		RS	11.181,47	RR	8.473,02	R	0,00	P	0,00	P	0,00	EP	2.708,45
		CP	3.000,00	RC	0,00	I	2.954,80	ECP	45,20	EC	2.954,80	EC	2.954,80
		CS	14.181,47	TR	8.473,02	FPV	0,00					TR	5.663,25

MISSIONE	PROGRAMMA	TITOLO	DENOMINAZIONE	Residui passivi al 1/1/2024		Pagamenti cin conto residui		Riaccertamento residui (R)		Eliminazione per perenzione		Residui passivi da esercizi precedenti (EP=RS-PR+R-P)	
				Previsioni definitive di competenza (CP)		Pagamenti cin conto competenza (PC)		Impegni (I)		Economie di competenza (ECP=CP-I-FPV)		Residui passivi da esercizio di competenza (EC=I-PC)	
				Previsioni definitive di cassa (CS)		Totale pagamenti (TP=PR+PC)		Fondo pluriennale vincolato (FPV)				Totale residui passivi da riportare (TR=EP+EC)	

PROGRAMMA 7 - PROGRAMMA 7 - PROGRAMMAZIONE E GOVERNO DELLA RETE DEI SERVIZI SOCIOSANITARI E SOCIALI

TITOLO 1 - SPESE CORRENTI

2710.1	STIPENDI ED ALTRI ASSEGNI FISSI UFFICIO SERVIZI SOCIALI	RS	0,00	RR	0,00	R	0,00	P	0,00	EP	0,00
		CP	70.000,00	RC	68.059,84	I	68.059,84	ECP	-59,84	EC	0,00
		CS	72.000,00	TR	68.059,84	FPV	2.000,00			TR	0,00
2710.2	ONERI PREVIDENZIALI, ASSISTENZIALI E ASSICURATIVI A CARICO DELL'ENTE	RS	9,83	RR	9,83	R	0,00	P	0,00	EP	0,00
		CP	20.100,00	RC	19.046,41	I	19.055,44	ECP	544,56	EC	9,03
		CS	20.609,83	TR	19.056,24	FPV	500,00			TR	9,03
MACROAGGREGATO 1 - REDDITI DA LAVORO DIPENDENTE											
		RS	9,83	RR	9,83	R	0,00	P	0,00	EP	0,00
		CP	90.100,00	RC	87.106,25	I	87.115,28	ECP	484,72	EC	9,03
		CS	92.609,83	TR	87.116,08	FPV	2.500,00			TR	9,03
2770	IRAP UFFICIO SERVIZI SOCIALI	RS	0,00	RR	0,00	R	0,00	P	0,00	EP	0,00
		CP	6.100,00	RC	5.830,06	I	5.830,06	ECP	69,94	EC	0,00
		CS	6.300,00	TR	5.830,06	FPV	200,00			TR	0,00
MACROAGGREGATO 2 - IMPOSTE E TASSE A CARICO DELL'ENTE											
		RS	0,00	RR	0,00	R	0,00	P	0,00	EP	0,00
		CP	6.100,00	RC	5.830,06	I	5.830,06	ECP	69,94	EC	0,00
		CS	6.300,00	TR	5.830,06	FPV	200,00			TR	0,00
2656	QUOTA SOLIDARIETA' ATSP	RS	0,00	RR	0,00	R	0,00	P	0,00	EP	0,00
		CP	188.200,00	RC	188.179,20	I	188.179,20	ECP	20,80	EC	0,00
		CS	188.200,00	TR	188.179,20	FPV	0,00			TR	0,00
2754	TRASFERIMENTO ATSP PER PERSONALE IN CONVENZIONE	RS	13.404,27	RR	13.404,27	R	0,00	P	0,00	EP	0,00
		CP	36.500,00	RC	24.088,40	I	36.132,60	ECP	367,40	EC	12.044,20
		CS	49.904,27	TR	37.492,67	FPV	0,00			TR	12.044,20
MACROAGGREGATO 4 - TRASFERIMENTI CORRENTI											
		RS	13.404,27	RR	13.404,27	R	0,00	P	0,00	EP	0,00
		CP	224.700,00	RC	212.267,60	I	224.311,80	ECP	388,20	EC	12.044,20
		CS	238.104,27	TR	225.671,87	FPV	0,00			TR	12.044,20
2710.20	F.P.V. STIPENDI ED ALTRI ASSEGNI FISSI	RS	0,00	RR	0,00	R	0,00	P	0,00	EP	0,00
		CP	2.000,00	RC	0,00	I	0,00	ECP	2.000,00	EC	0,00
		CS	0,00	TR	0,00	FPV	0,00			TR	0,00

MISSIONE		DENOMINAZIONE		Residui passivi al 1/1/2024		Pagamenti cin conto residui		Riaccertamento residui (R)		Eliminazione per perenzione		Residui passivi da esercizi precedenti (EP=RS-PR+R-P)	
PROGRAMMA				(RS)		(PR)		(I)		(P)		Residui passivi da esercizio di competenza (EC=I-PC)	
TITOLO				Previsioni definitive di competenza (CP)		Pagamenti cin conto competenza (PC)		Impegni (I)		Economie di competenza (ECP=CP-I-FPV)		Totale residui passivi da riportare (TR=EP+EC)	
				(CS)		(TP=PR+PC)		(FPV)					
2710.21		F.P.V. ONERI PREVIDENZIALI, ASSISTENZIALI E ASSICURATIVI A CARICO DELL'ENTE		RS	0,00	RR	0,00	R	0,00	P	0,00	EP	0,00
				CP	500,00	RC	0,00	I	0,00	ECP	500,00	EC	0,00
				CS	0,00	TR	0,00	FPV	0,00			TR	0,00
2770.20		F.P.V. IRAP UFFICIO SERVIZI SOCIALI		RS	0,00	RR	0,00	R	0,00	P	0,00	EP	0,00
				CP	200,00	RC	0,00	I	0,00	ECP	200,00	EC	0,00
				CS	0,00	TR	0,00	FPV	0,00			TR	0,00
MACROAGGREGATO 10 - ALTRE SPESE CORRENTI				RS	0,00	RR	0,00	R	0,00	P	0,00	EP	0,00
				CP	2.700,00	RC	0,00	I	0,00	ECP	2.700,00	EC	0,00
				CS	0,00	TR	0,00	FPV	0,00			TR	0,00
TITOLO 1 - SPESE CORRENTI				RS	13.414,10	RR	13.414,10	R	0,00	P	0,00	EP	0,00
				CP	323.600,00	RC	305.203,91	I	317.257,14	ECP	3.642,86	EC	12.053,23
				CS	337.014,10	TR	318.618,01	FPV	2.700,00			TR	12.053,23
TOTALE PROGRAMMA 7 - PROGRAMMAZIONE E GOVERNO DELLA RETE DEI SERVIZI SOCIOANITARI E SOCIALI				RS	13.414,10	RR	13.414,10	R	0,00	P	0,00	EP	0,00
				CP	323.600,00	RC	305.203,91	I	317.257,14	ECP	3.642,86	EC	12.053,23
				CS	337.014,10	TR	318.618,01	FPV	2.700,00			TR	12.053,23
PROGRAMMA 8 - PROGRAMMA 8 - COOPERAZIONE E ASSOCIAZIONISMO													
TITOLO 1 - SPESE CORRENTI													
2742		CONTRIBUTI AD ASSOCIAZIONI SOCIALI FONDO ART. 31 C. 9 L.R. 23/19 MONETIZZAZIONE ENERGIA GRATUITA		RS	0,00	RR	0,00	R	0,00	P	0,00	EP	0,00
				CP	5.000,00	RC	5.000,00	I	5.000,00	ECP	0,00	EC	0,00
				CS	5.000,00	TR	5.000,00	FPV	0,00			TR	0,00
MACROAGGREGATO 4 - TRASFERIMENTI CORRENTI				RS	0,00	RR	0,00	R	0,00	P	0,00	EP	0,00
				CP	5.000,00	RC	5.000,00	I	5.000,00	ECP	0,00	EC	0,00
				CS	5.000,00	TR	5.000,00	FPV	0,00			TR	0,00
TITOLO 1 - SPESE CORRENTI				RS	0,00	RR	0,00	R	0,00	P	0,00	EP	0,00
				CP	5.000,00	RC	5.000,00	I	5.000,00	ECP	0,00	EC	0,00
				CS	5.000,00	TR	5.000,00	FPV	0,00			TR	0,00
TOTALE PROGRAMMA 8 - COOPERAZIONE E ASSOCIAZIONISMO				RS	0,00	RR	0,00	R	0,00	P	0,00	EP	0,00
				CP	5.000,00	RC	5.000,00	I	5.000,00	ECP	0,00	EC	0,00
				CS	5.000,00	TR	5.000,00	FPV	0,00			TR	0,00

MISSIONE		DENOMINAZIONE		Residui passivi al 1/1/2024		Pagamenti cin conto residui (PR)		Riaccertamento residui (R)		Eliminazione per perenzione (P)		Residui passivi da esercizi precedenti (EP=RS-PR+R-P)	
PROGRAMMA				Previsioni definitive di competenza (CP)		Pagamenti cin conto competenza (PC)		Impegni (I)		Economie di competenza (ECP=CP-LFPV)		Residui passivi da esercizio di competenza (EC=LPC)	
TITOLO				(CS)		(TP=PR+PC)		(FPV)				Totale residui passivi da riportare (TR=EP+EC)	
PROGRAMMA 9 - PROGRAMMA 9 - SERVIZIO NECROSCOPICO E CIMITERIALE													
TITOLO 1 - SPESE CORRENTI													
2830	UTENZE SERVIZI CIMITERIALI			RS	3.612,09	RR	1.207,32	R	-2.404,77	P	0,00	EP	0,00
				CP	16.600,00	RC	7.483,07	I	11.044,51	ECP	5.555,49	EC	3.561,44
				CS	20.212,09	TR	8.690,39	FPV	0,00			TR	3.561,44
2832	GESTIONE ILLUMINAZIONE VOTIVA (SERV. RILEVANTE IVA)			RS	3.000,00	RR	2.471,76	R	-528,24	P	0,00	EP	0,00
				CP	3.000,00	RC	0,00	I	2.454,80	ECP	545,20	EC	2.454,80
				CS	6.000,00	TR	2.471,76	FPV	0,00			TR	2.454,80
2833	SPESE PER SERVIZI CIMITERIALI			RS	40.784,65	RR	28.271,71	R	-7,60	P	0,00	EP	12.505,34
				CP	35.000,00	RC	6.877,21	I	34.999,21	ECP	0,79	EC	28.122,00
				CS	75.784,65	TR	35.148,92	FPV	0,00			TR	40.627,34
MACROAGGREGATO 3 - ACQUISTO DI BENI E SERVIZI				RS	47.396,74	RR	31.950,79	R	-2.940,61	P	0,00	EP	12.505,34
				CP	54.600,00	RC	14.360,28	I	48.498,52	ECP	6.101,48	EC	34.138,24
				CS	101.996,74	TR	46.311,07	FPV	0,00			TR	46.643,58
2850	RIMBORSO CONCESSIONI CIMITERIALI			RS	0,00	RR	0,00	R	0,00	P	0,00	EP	0,00
				CP	1.100,00	RC	1.100,00	I	1.100,00	ECP	0,00	EC	0,00
				CS	1.100,00	TR	1.100,00	FPV	0,00			TR	0,00
MACROAGGREGATO 4 - TRASFERIMENTI CORRENTI				RS	0,00	RR	0,00	R	0,00	P	0,00	EP	0,00
				CP	1.100,00	RC	1.100,00	I	1.100,00	ECP	0,00	EC	0,00
				CS	1.100,00	TR	1.100,00	FPV	0,00			TR	0,00
TITOLO 1 - SPESE CORRENTI				RS	47.396,74	RR	31.950,79	R	-2.940,61	P	0,00	EP	12.505,34
				CP	55.700,00	RC	15.460,28	I	49.598,52	ECP	6.101,48	EC	34.138,24
				CS	103.096,74	TR	47.411,07	FPV	0,00			TR	46.643,58
TITOLO 2 - SPESE IN CONTO CAPITALE													
4431	CIMITERO CAPOLUOGO			RS	0,00	RR	0,00	R	0,00	P	0,00	EP	0,00
				CP	9.994,24	RC	9.994,24	I	9.994,24	ECP	-121.005,76	EC	0,00
				CS	131.000,00	TR	9.994,24	FPV	121.005,76			TR	0,00

MISSIONE	PROGRAMMA	TITOLO	DENOMINAZIONE	Residui passivi al 1/1/2024			Pagamenti c/c conto residui		Riaccertamento residui (R)		Eliminazione per perenzione		Residui passivi da esercizi precedenti (EP=RS-PR+R-P)	
				(RS)			(PR)		(I)		(P)		Residui passivi da esercizio di competenza (EC=I-PC)	
				Previsioni definitive di competenza (CP)			Pagamenti c/c conto competenza (PC)		Impegni (I)		Economie di competenza (ECP=CP-I-FPV)		Totale residui passivi da riportare (TR=EP+EC)	
				Previsioni definitive di cassa (CS)			Totale pagamenti (TP=PR+PC)		Fondo pluriennale vincolato (FPV)					
4434			AMPLIAMENTO CIMITERO GRATACASOLO	RS	454,54	RR	454,54	R	0,00	P	0,00	0,00	EP	0,00
				CP	130.000,00	RC	0,00	I	0,00	ECP	130.000,00	EC	EC	0,00
				CS	130.454,54	TR	454,54	FPV	0,00			TR	TR	0,00
4435			MANUTENZ. STRAORDINARIA CIMITERI	RS	7.469,59	RR	7.469,59	R	0,00	P	0,00	0,00	EP	0,00
				CP	78.586,86	RC	77.610,21	I	78.545,88	ECP	-5.946,17	EC	EC	935,67
				CS	92.043,60	TR	85.079,80	FPV	5.987,15			TR	TR	935,67
MACROAGGREGATO 2 - INVESTIMENTI FISSI LORDI E ACQUISTO DI TERRENI				RS	7.924,13	RR	7.924,13	R	0,00	P	0,00	0,00	EP	0,00
				CP	218.581,10	RC	87.604,45	I	88.540,12	ECP	3.048,07	EC	EC	935,67
				CS	353.498,14	TR	95.528,58	FPV	126.992,91			TR	TR	935,67
4431.50			F.P.V. CIMITERO CAPOLUOGO	RS	0,00	RR	0,00	R	0,00	P	0,00	0,00	EP	0,00
				CP	121.005,76	RC	0,00	I	0,00	ECP	121.005,76	EC	EC	0,00
				CS	0,00	TR	0,00	FPV	0,00			TR	TR	0,00
4435.50			F.P.V. MANUTENZ. STRAORDINARIA CIMITERI	RS	0,00	RR	0,00	R	0,00	P	0,00	0,00	EP	0,00
				CP	5.987,15	RC	0,00	I	0,00	ECP	5.987,15	EC	EC	0,00
				CS	0,00	TR	0,00	FPV	0,00			TR	TR	0,00
MACROAGGREGATO 5 - ALTRE SPESE IN CONTO CAPITALE				RS	0,00	RR	0,00	R	0,00	P	0,00	0,00	EP	0,00
				CP	126.992,91	RC	0,00	I	0,00	ECP	126.992,91	EC	EC	0,00
				CS	0,00	TR	0,00	FPV	0,00			TR	TR	0,00
TITOLO 2 - SPESE IN CONTO CAPITALE				RS	7.924,13	RR	7.924,13	R	0,00	P	0,00	0,00	EP	0,00
				CP	345.574,01	RC	87.604,45	I	88.540,12	ECP	130.040,98	EC	EC	935,67
				CS	353.498,14	TR	95.528,58	FPV	126.992,91			TR	TR	935,67
TOTALE PROGRAMMA 9 - SERVIZIO NECROSCOPICO E CIMITERIALE				RS	55.320,87	RR	39.874,92	R	-2.940,61	P	0,00	0,00	EP	12.505,34
				CP	401.274,01	RC	103.064,73	I	138.138,64	ECP	136.142,46	EC	EC	35.073,91
				CS	456.594,88	TR	142.939,65	FPV	126.992,91			TR	TR	47.579,25
TOTALE MISSIONE 12 - DIRITTI SOCIALI, POLITICHE SOCIALI E FAMIGLIA				RS	200.474,89	RR	181.108,89	R	-3.352,21	P	0,00	0,00	EP	16.013,79
				CP	1.164.914,53	RC	681.057,98	I	858.651,73	ECP	176.569,89	EC	EC	177.593,75
				CS	1.365.389,42	TR	862.166,87	FPV	129.692,91			TR	TR	193.607,54

MISSIONE		DENOMINAZIONE	Residui passivi al 1/1/2024		Pagamenti cin conto residui		Riaccertamento residui (R)		Eliminazione per perenzione		Residui passivi da esercizi precedenti (EP=RS-PR+R-P)	
PROGRAMMA	TITOLO		(RS)		(PR)		(I)		(P)		Residui passivi da esercizio di competenza (EC=I-PC)	
			Previsioni definitive di competenza (CP)		Pagamenti cin conto competenza (PC)		Impegni (I)		Economie di competenza (ECP=CP-I-FPV)		Totale residui passivi da riportare (TR=EP+EC)	
			(CS)		(TP=PR+PC)		(FPV)					
MISSIONE 14 - MISSIONE 14 - SVILUPPO ECONOMICO E COMPETITIVITÀ												
PROGRAMMA 2 - PROGRAMMA 2 - COMMERCIO - RETI DISTRIBUTIVE - TUTELA DEI CONSUMATORI												
TITOLO 1 - SPESE CORRENTI												
2980	INDENNITA' RESIDENZA FARMACIA RURALE		RS	0,00	RR	0,00	R	0,00	P	0,00	EP	0,00
			CP	50,00	RC	41,32	I	41,32	ECP	8,68	EC	0,00
			CS	50,00	TR	41,32	FPV	0,00			TR	0,00
MACROAGGREGATO 4 - TRASFERIMENTI CORRENTI			RS	0,00	RR	0,00	R	0,00	P	0,00	EP	0,00
			CP	50,00	RC	41,32	I	41,32	ECP	8,68	EC	0,00
			CS	50,00	TR	41,32	FPV	0,00			TR	0,00
TITOLO 1 - SPESE CORRENTI			RS	0,00	RR	0,00	R	0,00	P	0,00	EP	0,00
			CP	50,00	RC	41,32	I	41,32	ECP	8,68	EC	0,00
			CS	50,00	TR	41,32	FPV	0,00			TR	0,00
TOTALE PROGRAMMA 2 - COMMERCIO - RETI DISTRIBUTIVE - TUTELA DEI CONSUMATORI			RS	0,00	RR	0,00	R	0,00	P	0,00	EP	0,00
			CP	50,00	RC	41,32	I	41,32	ECP	8,68	EC	0,00
			CS	50,00	TR	41,32	FPV	0,00			TR	0,00
TOTALE MISSIONE 14 - SVILUPPO ECONOMICO E COMPETITIVITÀ			RS	0,00	RR	0,00	R	0,00	P	0,00	EP	0,00
			CP	50,00	RC	41,32	I	41,32	ECP	8,68	EC	0,00
			CS	50,00	TR	41,32	FPV	0,00			TR	0,00

MISSIONE		DENOMINAZIONE									
PROGRAMMA											
TITOLO											
		Residui passivi al 1/1/2024		Pagamenti cin conto residui		Riaccertamento residui (R)		Eliminazione per perenzione		Residui passivi da esercizi precedenti (EP=RS-PR+R-P)	
		(RS)		(PR)		(I)		(P)		Residui passivi da esercizio di competenza (EC=I-PC)	
		Previsioni definitive di competenza (CP)		Pagamenti cin conto competenza (PC)		Impegni (I)		Economie di competenza (ECP=CP-I-FPV)		Totale residui passivi da riportare (TR=EP+EC)	
		(CS)		(TP=PR+PC)		(FPV)					
MISSIONE 20 - MISSIONE 20 - FONDI E ACCANTONAMENTI											
PROGRAMMA 1 - PROGRAMMA 1 - FONDO DI RISERVA											
TITOLO 1 - SPESE CORRENTI											
905	FONDO DI RISERVA	RS	0,00	RR	0,00	R	0,00	P	0,00	EP	0,00
		CP	9.678,48	RC	0,00	I	0,00	ECP	9.678,48	EC	0,00
		CS	0,00	TR	0,00	FPV	0,00			TR	0,00
906	FONDO DI RISERVA DI CASSA	RS	0,00	RR	0,00	R	0,00	P	0,00	EP	0,00
		CP	0,00	RC	0,00	I	0,00	ECP	0,00	EC	0,00
		CS	34.300,00	TR	0,00	FPV	0,00			TR	0,00
MACROAGGREGATO 10 - ALTRE SPESE CORRENTI											
		RS	0,00	RR	0,00	R	0,00	P	0,00	EP	0,00
		CP	9.678,48	RC	0,00	I	0,00	ECP	9.678,48	EC	0,00
		CS	34.300,00	TR	0,00	FPV	0,00			TR	0,00
TITOLO 1 - SPESE CORRENTI											
		RS	0,00	RR	0,00	R	0,00	P	0,00	EP	0,00
		CP	9.678,48	RC	0,00	I	0,00	ECP	9.678,48	EC	0,00
		CS	34.300,00	TR	0,00	FPV	0,00			TR	0,00
TOTALE PROGRAMMA 1 - FONDO DI RISERVA											
		RS	0,00	RR	0,00	R	0,00	P	0,00	EP	0,00
		CP	9.678,48	RC	0,00	I	0,00	ECP	9.678,48	EC	0,00
		CS	34.300,00	TR	0,00	FPV	0,00			TR	0,00
PROGRAMMA 2 - PROGRAMMA 2 - FONDO CREDITI DI DUBBIA ESIGIBILITÀ											
TITOLO 1 - SPESE CORRENTI											
900	FONDO CREDITI DI DUBBIA ESIGIBILITA'	RS	0,00	RR	0,00	R	0,00	P	0,00	EP	0,00
		CP	182.545,73	RC	0,00	I	0,00	ECP	182.545,73	EC	0,00
		CS	0,00	TR	0,00	FPV	0,00			TR	0,00
MACROAGGREGATO 10 - ALTRE SPESE CORRENTI											
		RS	0,00	RR	0,00	R	0,00	P	0,00	EP	0,00
		CP	182.545,73	RC	0,00	I	0,00	ECP	182.545,73	EC	0,00
		CS	0,00	TR	0,00	FPV	0,00			TR	0,00

MISSIONE	PROGRAMMA	TITOLO	DENOMINAZIONE	Residui passivi al 1/1/2024		Pagamenti cin conto residui		Riaccertamento residui (R)		Eliminazione per perenzione		Residui passivi da esercizi precedenti (EP=RS-PR+R-P)	
				(RS)		(PR)		(I)		(P)		Residui passivi da esercizio di competenza (EC=I-PC)	
				Previsioni definitive di competenza (CP)		Pagamenti cin conto competenza (PC)		Impegni (I)		Economie di competenza (ECP=CP-I-FPV)		Totale residui passivi da riportare (TR=EP+EC)	
				(CS)		(TP=PR+PC)		Fondo pluriennale vincolato (FPV)					
TOTALE MISSIONE 20 - FONDI E ACCANTONAMENTI				RS	0,00	RR	0,00	R	0,00	P	0,00	EP	0,00
				CP	217.466,21	RC	0,00	I	0,00	ECP	217.466,21	EC	0,00
				CS	34.300,00	TR	0,00	FPV	0,00			TR	0,00

MISSIONE	PROGRAMMA	TITOLO	DENOMINAZIONE	Residui passivi al 1/1/2024									
				Pagamenti cin conto residui									
				Riaccertamento residui (R)									
				Eliminazione per perenzione (P)									
				Residui passivi al 1/1/2024 (RS)	Pagamenti cin conto residui (PR)	Impegni (I)	Economie di competenza (ECP=CP+FPV)	Residui passivi da esercizi precedenti (EP=RS-PR+R-P)					
				Previsioni definitive di competenza (CP)	Pagamenti cin conto competenza (PC)			Residui passivi da esercizio di competenza (EC=I-PC)					
				Previsioni definitive di cassa (CS)	Totale pagamenti (TP=PR+PC)	Fondo pluriennale vincolato (FPV)		Totale residui passivi da riportare (TR=EP+EC)					

MISSIONE 50 - MISSIONE 50 - DEBITO PUBBLICO												
PROGRAMMA 1 - PROGRAMMA 1 - QUOTA INTERESSI AMMORTAMENTO MUTUI E PRESTITI OBBLIGAZIONARI												
TITOLO 1 - SPESE CORRENTI												
562.2	INTERESSI PASSIVI SU MUTUI CONTRATTI	RS	0,00	RR	0,00	R	0,00	P	0,00	EP	0,00	0,00
		CP	165.820,00	RC	164.993,95	I	164.993,95	ECP	826,05	EC	0,00	0,00
		CS	165.820,00	TR	164.993,95	FPV	0,00			TR	0,00	0,00
563	INTERESSI PASSIVI SU ANTICIPAZIONE DI TESORERIA	RS	0,00	RR	0,00	R	0,00	P	0,00	EP	0,00	0,00
		CP	100,00	RC	0,00	I	0,00	ECP	100,00	EC	0,00	0,00
		CS	100,00	TR	0,00	FPV	0,00			TR	0,00	0,00
MACROAGGREGATO 7 - INTERESSI PASSIVI												
		RS	0,00	RR	0,00	R	0,00	P	0,00	EP	0,00	0,00
		CP	165.920,00	RC	164.993,95	I	164.993,95	ECP	926,05	EC	0,00	0,00
		CS	165.920,00	TR	164.993,95	FPV	0,00			TR	0,00	0,00
580	INDENNIZZO PER ESTINZIONE ANTICIPATA MUTUI	RS	293,22	RR	293,22	R	0,00	P	0,00	EP	0,00	0,00
		CP	0,00	RC	0,00	I	0,00	ECP	0,00	EC	0,00	0,00
		CS	293,22	TR	293,22	FPV	0,00			TR	0,00	0,00
MACROAGGREGATO 10 - ALTRE SPESE CORRENTI												
		RS	293,22	RR	293,22	R	0,00	P	0,00	EP	0,00	0,00
		CP	0,00	RC	0,00	I	0,00	ECP	0,00	EC	0,00	0,00
		CS	293,22	TR	293,22	FPV	0,00			TR	0,00	0,00
TITOLO 1 - SPESE CORRENTI												
		RS	293,22	RR	293,22	R	0,00	P	0,00	EP	0,00	0,00
		CP	165.920,00	RC	164.993,95	I	164.993,95	ECP	926,05	EC	0,00	0,00
		CS	166.213,22	TR	165.287,17	FPV	0,00			TR	0,00	0,00
TOTALE PROGRAMMA 1 - QUOTA INTERESSI AMMORTAMENTO MUTUI E PRESTITI OBBLIGAZIONARI												
		RS	293,22	RR	293,22	R	0,00	P	0,00	EP	0,00	0,00
		CP	165.920,00	RC	164.993,95	I	164.993,95	ECP	926,05	EC	0,00	0,00
		CS	166.213,22	TR	165.287,17	FPV	0,00			TR	0,00	0,00

MISSIONE		DENOMINAZIONE		Residui passivi al 1/1/2024		Pagamenti cin conto residui		Riaccertamento residui (R)		Eliminazione per perenzione		Residui passivi da esercizi precedenti (EP=RS-PR+R-P)	
PROGRAMMA				(RS)		(PR)				(P)		Residui passivi da esercizio di competenza (EC=LPC)	
TITOLO				Previsioni definitive di competenza (CP)		Pagamenti cin conto competenza (PC)		Impegni (I)		Economie di competenza (ECP=CP-LFPV)		Totale residui passivi da riportare (TR=EP+EC)	
				Previsioni definitive di cassa		Totale pagamenti		Fondo pluriennale vincolato					
				(CS)		(TP=PR+PC)		(FPV)					
PROGRAMMA 2 - PROGRAMMA 2 - QUOTA CAPITALE AMMORTAMENTO MUTUI E PRESTITI OBBLIGAZIONARI													
TITOLO 4 - RIMBORSO PRESTITI													
4900	QUOTE CAPITALE AMMORTAMENTO MUTUI INVESTIMENTI			RS	0,00	RR	0,00	R	0,00	P	0,00	EP	0,00
			CP	375.600,00	RC	374.589,03	I	374.589,03	ECP		1.010,97	EC	0,00
			CS	375.600,00	TR	374.589,03	FPV	0,00				TR	0,00
4901	QUOTE CAPITALE AMMORTAMENTO MUTUI INVESTIMENTI ENTI PUBBLICI			RS	0,00	RR	0,00	R	0,00	P	0,00	EP	0,00
			CP	7.400,00	RC	7.341,57	I	7.341,57	ECP		58,43	EC	0,00
			CS	7.400,00	TR	7.341,57	FPV	0,00				TR	0,00
4905	ESTINZIONE ANTICIPATA MUTUI			RS	74.379,55	RR	74.379,55	R	0,00	P	0,00	EP	0,00
			CP	42.831,25	RC	0,00	I	0,00	ECP		42.831,25	EC	0,00
			CS	117.210,80	TR	74.379,55	FPV	0,00				TR	0,00
MACROAGGREGATO 3 - RIMBORSO MUTUI E ALTRI FINANZIAMENTI A MEDIO-LUNGO TERMINE				RS	74.379,55	RR	74.379,55	R	0,00	P	0,00	EP	0,00
			CP	425.831,25	RC	381.930,60	I	381.930,60	ECP		43.900,65	EC	0,00
			CS	500.210,80	TR	456.310,15	FPV	0,00				TR	0,00
TITOLO 4 - RIMBORSO PRESTITI				RS	74.379,55	RR	74.379,55	R	0,00	P	0,00	EP	0,00
			CP	425.831,25	RC	381.930,60	I	381.930,60	ECP		43.900,65	EC	0,00
			CS	500.210,80	TR	456.310,15	FPV	0,00				TR	0,00
TOTALE PROGRAMMA 2 - QUOTA CAPITALE AMMORTAMENTO MUTUI E PRESTITI OBBLIGAZIONARI				RS	74.379,55	RR	74.379,55	R	0,00	P	0,00	EP	0,00
			CP	425.831,25	RC	381.930,60	I	381.930,60	ECP		43.900,65	EC	0,00
			CS	500.210,80	TR	456.310,15	FPV	0,00				TR	0,00
TOTALE MISSIONE 50 - DEBITO PUBBLICO				RS	74.672,77	RR	74.672,77	R	0,00	P	0,00	EP	0,00
			CP	591.751,25	RC	546.924,55	I	546.924,55	ECP		44.826,70	EC	0,00
			CS	666.424,02	TR	621.597,32	FPV	0,00				TR	0,00

MISSIONE		DENOMINAZIONE				Residui passivi al 1/1/2024		Pagamenti cin conto residui		Riaccertamento residui (R)		Eliminazione per perenzione		Residui passivi da esercizi precedenti (EP=RS-PR+R-P)	
PROGRAMMA						(RS)		(PR)		Impegni (I)		(P)		Residui passivi da esercizio di competenza (EC=L-PC)	
TITOLO						Previsioni definitive di competenza (CP)		Pagamenti cin conto competenza (PC)		Fondo pluriennale vincolato		Economie di competenza (ECP=CP-LFPV)		Totale residui passivi da riportare (TR=EP+EC)	
		Previsioni definitive di cassa		Totale pagamenti		(FPV)		(TP=PR+PC)							
		(CS)													
MISSIONE 60 - MISSIONE 60 - ANTICIPAZIONI FINANZIARIE															
PROGRAMMA 1 - PROGRAMMA 1 - RESTITUZIONE ANTICIPAZIONE DI TESORERIA															
TITOLO 5 - CHIUSURA ANTICIPAZIONI RICEVUTE DA ISTITUTO TESORIERE/CASSIERE															
4800	RIMBORSO ANTICIPAZIONE DI CASSA					RS	0,00	RR	0,00	R	0,00	P	0,00	EP	0,00
					CP	500.000,00	RC	0,00	I	0,00	ECP	500.000,00	EC	0,00	
					CS	500.000,00	TR	0,00	FPV	0,00			TR	0,00	
MACROAGGREGATO 1 - CHIUSURA ANTICIPAZIONI RICEVUTE DA ISTITUTO TESORIERE/CASSIERE															
					RS	0,00	RR	0,00	R	0,00	P	0,00	EP	0,00	
					CP	500.000,00	RC	0,00	I	0,00	ECP	500.000,00	EC	0,00	
					CS	500.000,00	TR	0,00	FPV	0,00			TR	0,00	
TITOLO 5 - CHIUSURA ANTICIPAZIONI RICEVUTE DA ISTITUTO TESORIERE/CASSIERE															
					RS	0,00	RR	0,00	R	0,00	P	0,00	EP	0,00	
					CP	500.000,00	RC	0,00	I	0,00	ECP	500.000,00	EC	0,00	
					CS	500.000,00	TR	0,00	FPV	0,00			TR	0,00	
TOTALE PROGRAMMA 1 - RESTITUZIONE ANTICIPAZIONE DI TESORERIA															
					RS	0,00	RR	0,00	R	0,00	P	0,00	EP	0,00	
					CP	500.000,00	RC	0,00	I	0,00	ECP	500.000,00	EC	0,00	
					CS	500.000,00	TR	0,00	FPV	0,00			TR	0,00	
TOTALE MISSIONE 60 - ANTICIPAZIONI FINANZIARIE															
					RS	0,00	RR	0,00	R	0,00	P	0,00	EP	0,00	
					CP	500.000,00	RC	0,00	I	0,00	ECP	500.000,00	EC	0,00	
					CS	500.000,00	TR	0,00	FPV	0,00			TR	0,00	

MISSIONE	PROGRAMMA	TITOLO	DENOMINAZIONE	Residui passivi al 1/1/2024									
				Residui passivi al 1/1/2024	Residui passivi al 1/1/2024	Residui passivi al 1/1/2024	Residui passivi al 1/1/2024	Residui passivi al 1/1/2024	Residui passivi al 1/1/2024	Residui passivi al 1/1/2024	Residui passivi al 1/1/2024	Residui passivi al 1/1/2024	Residui passivi al 1/1/2024
				Residui passivi al 1/1/2024	Residui passivi al 1/1/2024	Residui passivi al 1/1/2024	Residui passivi al 1/1/2024	Residui passivi al 1/1/2024	Residui passivi al 1/1/2024	Residui passivi al 1/1/2024	Residui passivi al 1/1/2024	Residui passivi al 1/1/2024	Residui passivi al 1/1/2024
				Residui passivi al 1/1/2024	Residui passivi al 1/1/2024	Residui passivi al 1/1/2024	Residui passivi al 1/1/2024	Residui passivi al 1/1/2024	Residui passivi al 1/1/2024	Residui passivi al 1/1/2024	Residui passivi al 1/1/2024	Residui passivi al 1/1/2024	Residui passivi al 1/1/2024
				Residui passivi al 1/1/2024	Residui passivi al 1/1/2024	Residui passivi al 1/1/2024	Residui passivi al 1/1/2024	Residui passivi al 1/1/2024	Residui passivi al 1/1/2024	Residui passivi al 1/1/2024	Residui passivi al 1/1/2024	Residui passivi al 1/1/2024	Residui passivi al 1/1/2024
				Residui passivi al 1/1/2024	Residui passivi al 1/1/2024	Residui passivi al 1/1/2024	Residui passivi al 1/1/2024	Residui passivi al 1/1/2024	Residui passivi al 1/1/2024	Residui passivi al 1/1/2024	Residui passivi al 1/1/2024	Residui passivi al 1/1/2024	Residui passivi al 1/1/2024
				Residui passivi al 1/1/2024	Residui passivi al 1/1/2024	Residui passivi al 1/1/2024	Residui passivi al 1/1/2024	Residui passivi al 1/1/2024	Residui passivi al 1/1/2024	Residui passivi al 1/1/2024	Residui passivi al 1/1/2024	Residui passivi al 1/1/2024	Residui passivi al 1/1/2024
				Residui passivi al 1/1/2024	Residui passivi al 1/1/2024	Residui passivi al 1/1/2024	Residui passivi al 1/1/2024	Residui passivi al 1/1/2024	Residui passivi al 1/1/2024	Residui passivi al 1/1/2024	Residui passivi al 1/1/2024	Residui passivi al 1/1/2024	Residui passivi al 1/1/2024
				Residui passivi al 1/1/2024	Residui passivi al 1/1/2024	Residui passivi al 1/1/2024	Residui passivi al 1/1/2024	Residui passivi al 1/1/2024	Residui passivi al 1/1/2024	Residui passivi al 1/1/2024	Residui passivi al 1/1/2024	Residui passivi al 1/1/2024	Residui passivi al 1/1/2024
				Residui passivi al 1/1/2024	Residui passivi al 1/1/2024	Residui passivi al 1/1/2024	Residui passivi al 1/1/2024	Residui passivi al 1/1/2024	Residui passivi al 1/1/2024	Residui passivi al 1/1/2024	Residui passivi al 1/1/2024	Residui passivi al 1/1/2024	Residui passivi al 1/1/2024
				Residui passivi al 1/1/2024	Residui passivi al 1/1/2024	Residui passivi al 1/1/2024	Residui passivi al 1/1/2024	Residui passivi al 1/1/2024	Residui passivi al 1/1/2024	Residui passivi al 1/1/2024	Residui passivi al 1/1/2024	Residui passivi al 1/1/2024	Residui passivi al 1/1/2024
				Residui passivi al 1/1/2024	Residui passivi al 1/1/2024	Residui passivi al 1/1/2024	Residui passivi al 1/1/2024	Residui passivi al 1/1/2024	Residui passivi al 1/1/2024	Residui passivi al 1/1/2024	Residui passivi al 1/1/2024	Residui passivi al 1/1/2024	Residui passivi al 1/1/2024
				Residui passivi al 1/1/2024	Residui passivi al 1/1/2024	Residui passivi al 1/1/2024	Residui passivi al 1/1/2024	Residui passivi al 1/1/2024	Residui passivi al 1/1/2024	Residui passivi al 1/1/2024	Residui passivi al 1/1/2024	Residui passivi al 1/1/2024	Residui passivi al 1/1/2024
				Residui passivi al 1/1/2024	Residui passivi al 1/1/2024	Residui passivi al 1/1/2024	Residui passivi al 1/1/2024	Residui passivi al 1/1/2024	Residui passivi al 1/1/2024	Residui passivi al 1/1/2024	Residui passivi al 1/1/2024	Residui passivi al 1/1/2024	Residui passivi al 1/1/2024
				Residui passivi al 1/1/2024	Residui passivi al 1/1/2024	Residui passivi al 1/1/2024	Residui passivi al 1/1/2024	Residui passivi al 1/1/2024	Residui passivi al 1/1/2024	Residui passivi al 1/1/2024	Residui passivi al 1/1/2024	Residui passivi al 1/1/2024	Residui passivi al 1/1/2024
				Residui passivi al 1/1/2024	Residui passivi al 1/1/2024	Residui passivi al 1/1/2024	Residui passivi al 1/1/2024	Residui passivi al 1/1/2024	Residui passivi al 1/1/2024	Residui passivi al 1/1/2024	Residui passivi al 1/1/2024	Residui passivi al 1/1/2024	Residui passivi al 1/1/2024
				Residui passivi al 1/1/2024	Residui passivi al 1/1/2024	Residui passivi al 1/1/2024	Residui passivi al 1/1/2024	Residui passivi al 1/1/2024	Residui passivi al 1/1/2024	Residui passivi al 1/1/2024	Residui passivi al 1/1/2024	Residui passivi al 1/1/2024	Residui passivi al 1/1/2024
				Residui passivi al 1/1/2024	Residui passivi al 1/1/2024	Residui passivi al 1/1/2024	Residui passivi al 1/1/2024	Residui passivi al 1/1/2024	Residui passivi al 1/1/2024	Residui passivi al 1/1/2024	Residui passivi al 1/1/2024	Residui passivi al 1/1/2024	Residui passivi al 1/1/2024
				Residui passivi al 1/1/2024	Residui passivi al 1/1/2024	Residui passivi al 1/1/2024	Residui passivi al 1/1/2024	Residui passivi al 1/1/2024	Residui passivi al 1/1/2024	Residui passivi al 1/1/2024	Residui passivi al 1/1/2024	Residui passivi al 1/1/2024	Residui passivi al 1/1/2024
				Residui passivi al 1/1/2024	Residui passivi al 1/1/2024	Residui passivi al 1/1/2024	Residui passivi al 1/1/2024	Residui passivi al 1/1/2024	Residui passivi al 1/1/2024	Residui passivi al 1/1/2024	Residui passivi al 1/1/2024	Residui passivi al 1/1/2024	Residui passivi al 1/1/2024
				Residui passivi al 1/1/2024	Residui passivi al 1/1/2024	Residui passivi al 1/1/2024	Residui passivi al 1/1/2024	Residui passivi al 1/1/2024	Residui passivi al 1/1/2024	Residui passivi al 1/1/2024	Residui passivi al 1/1/2024	Residui passivi al 1/1/2024	Residui passivi al 1/1/2024
				Residui passivi al 1/1/2024	Residui passivi al 1/1/2024	Residui passivi al 1/1/2024	Residui passivi al 1/1/2024	Residui passivi al 1/1/2024	Residui passivi al 1/1/2024	Residui passivi al 1/1/2024	Residui passivi al 1/1/2024	Residui passivi al 1/1/2024	Residui passivi al 1/1/2024
				Residui passivi al 1/1/2024	Residui passivi al 1/1/2024	Residui passivi al 1/1/2024	Residui passivi al 1/1/2024	Residui passivi al 1/1/2024	Residui passivi al 1/1/2024	Residui passivi al 1/1/2024	Residui passivi al 1/1/2024	Residui passivi al 1/1/2024	Residui passivi al 1/1/2024
				Residui passivi al 1/1/2024	Residui passivi al 1/1/2024	Residui passivi al 1/1/2024	Residui passivi al 1/1/2024	Residui passivi al 1/1/2024	Residui passivi al 1/1/2024	Residui passivi al 1/1/2024	Residui passivi al 1/1/2024	Residui passivi al 1/1/2024	Residui passivi al 1/1/2024
				Residui passivi al 1/1/2024	Residui passivi al 1/1/2024	Residui passivi al 1/1/2024	Residui passivi al 1/1/2024	Residui passivi al 1/1/2024	Residui passivi al 1/1/2024	Residui passivi al 1/1/2024	Residui passivi al 1/1/2024	Residui passivi al 1/1/2024	Residui passivi al 1/1/2024
				Residui passivi al 1/1/2024	Residui passivi al 1/1/2024	Residui passivi al 1/1/2024	Residui passivi al 1/1/2024	Residui passivi al 1/1/2024	Residui passivi al 1/1/2024	Residui passivi al 1/1/2024	Residui passivi al 1/1/2024	Residui passivi al 1/1/2024	Residui passivi al 1/1/2024
				Residui passivi al 1/1/2024	Residui passivi al 1/1/2024	Residui passivi al 1/1/2024	Residui passivi al 1/1/2024	Residui passivi al 1/1/2024	Residui passivi al 1/1/2024	Residui passivi al 1/1/2024	Residui passivi al 1/1/2024	Residui passivi al 1/1/2024	Residui passivi al 1/1/2024
				Residui passivi al 1/1/2024	Residui passivi al 1/1/2024	Residui passivi al 1/1/2024	Residui passivi al 1/1/2024	Residui passivi al 1/1/2024	Residui passivi al 1/1/2024	Residui passivi al 1/1/2024	Residui passivi al 1/1/2024	Residui passivi al 1/1/2024	Residui passivi al 1/1/2024
				Residui passivi al 1/1/2024	Residui passivi al 1/1/2024	Residui passivi al 1/1/2024	Residui passivi al 1/1/2024	Residui passivi al 1/1/2024	Residui passivi al 1/1/2024	Residui passivi al 1/1/2024	Residui passivi al 1/1/2024	Residui passivi al 1/1/2024	Residui passivi al 1/1/2024
				Residui passivi al 1/1/2024	Residui passivi al 1/1/2024	Residui passivi al 1/1/2024	Residui passivi al 1/1/2024	Residui passivi al 1/1/2024	Residui passivi al 1/1/2024	Residui passivi al 1/1/2024	Residui passivi al 1/1/2024	Residui passivi al 1/1/2024	Residui passivi al 1/1/2024
				Residui passivi al 1/1/2024	Residui passivi al 1/1/2024	Residui passivi al 1/1/2024	Residui passivi al 1/1/2024	Residui passivi al 1/1/2024	Residui passivi al 1/1/2024	Residui passivi al 1/1/2024	Residui passivi al 1/1/2024	Residui passivi al 1/1/2024	Residui passivi al 1/1/2024
				Residui passivi al 1/1/2024	Residui passivi al 1/1/2024	Residui passivi al 1/1/2024	Residui passivi al 1/1/2024	Residui passivi al 1/1/2024	Residui passivi al 1/1/2024	Residui passivi al 1/1/2024	Residui passivi al 1/1/2024	Residui passivi al 1/1/2024	Residui passivi al 1/1/2024
				Residui passivi al 1/1/2024	Residui passivi al 1/1/2024	Residui passivi al 1/1/2024	Residui passivi al 1/1/2024	Residui passivi al 1/1/2024	Residui passivi al 1/1/2024	Residui passivi al 1/1/2024	Residui passivi al 1/1/2024	Residui passivi al 1/1/2024	Residui passivi al 1/1/2024
				Residui passivi al 1/1/2024	Residui passivi al 1/1/2024	Residui passivi al 1/1/2024	Residui passivi al 1/1/2024	Residui passivi al 1/1/2024	Residui passivi al 1/1/2024	Residui passivi al 1/1/2024	Residui passivi al 1/1/2024	Residui passivi al 1/1/2024	Residui passivi al 1/1/2024
				Residui passivi al 1/1/2024	Residui passivi al 1/1/2024	Residui passivi al 1/1/2024	Residui passivi al 1/1/2024	Residui passivi al 1/1/2024	Residui passivi al 1/1/2024	Residui passivi al 1/1/2024	Residui passivi al 1/1/2024	Residui passivi al 1/1/2024	Residui passivi al 1/1/2024
				Residui passivi al 1/1/2024	Residui passivi al 1/1/2024	Residui passivi al 1/1/2024	Residui passivi al 1/1/2024	Residui passivi al 1/1/2024	Residui passivi al 1/1/2024	Residui passivi al 1/1/2024	Residui passivi al 1/1/2024	Residui passivi al 1/1/2024	Residui passivi al 1/1/2024
				Residui passivi al 1/1/2024	Residui passivi al 1/1/2024	Residui passivi al 1/1/2024	Residui passivi al 1/1/2024	Residui passivi al 1/1/2024	Residui passivi al 1/1/2024	Residui passivi al 1/1/2024	Residui passivi al 1/1/2024	Residui passivi al 1/1/2024	Residui passivi al 1/1/2024
				Residui passivi al 1/1/2024	Residui passivi al 1/1/2024	Residui passivi al 1/1/2024	Residui passivi al 1/1/2024	Residui passivi al 1/1/2024	Residui passivi al 1/1/2024	Residui passivi al 1/1/2024	Residui passivi al 1/1/2024	Residui passivi al 1/1/2024	Residui passivi al 1/1/2024
				Residui passivi al 1/1/2024	Residui passivi al 1/1/2024	Residui passivi al 1/1/2024	Residui passivi al 1/1/2024	Residui passivi al 1/1/2024	Residui passivi al 1/1/2024	Residui passivi al 1/1/2024	Residui passivi al 1/1/2024	Residui passivi al 1/1/2024	Residui passivi al 1/1/2024
				Residui passivi al 1/1/2024	Residui passivi al 1/1/2024	Residui passivi al 1/1/2024	Residui passivi al 1/1/2024	Residui passivi al 1/1/2024	Residui passivi al 1/1/2024	Residui passivi al 1/1/2024	Residui passivi al 1/1/2024	Residui passivi al 1/1/2024	Residui passivi al 1/1/2024
				Residui passivi al 1/1/2024	Residui passivi al 1/1/2024	Residui passivi al 1/1/2024	Residui passivi al 1/1/2024	Residui passivi al 1/1/2024	Residui passivi al 1/1/2024	Residui passivi al 1/1/2024	Residui passivi al 1/1/2024	Residui passivi al 1/1/2024	Residui passivi al 1/1/2024
				Residui passivi al 1/1/2024	Residui passivi al 1/1/2024	Residui passivi al 1/1/2024	Residui passivi al 1/1/2024	Residui passivi al 1/1/2024	Residui passivi al 1/1/2024	Residui passivi al 1/1/2024	Residui passivi al 1/1/2024	Residui passivi al 1/1/2024	Residui passivi al 1/1/2024
				Residui passivi al 1/1/2024	Residui passivi al 1/1/2024	Residui passivi al 1/1/2024	Residui passivi al 1/1/2024	Residui passivi al 1/1/2024	Residui passivi al 1/1/2024	Residui passivi al 1/1/2024	Residui passivi al 1/1/2024	Residui passivi al 1/1/2024	Residui passivi al 1/1/2024
				Residui passivi al 1/1/2024	Residui passivi al 1/1/2024	Residui passivi al 1/1/2024	Residui passivi al 1/1/2024	Residui passivi al 1/1/2024	Residui passivi al 1/1/2024	Residui passivi al 1/1/2024	Residui passivi al 1/1/2024	Residui passivi al 1/1/2024	Residui passivi al 1/1/2024
				Residui passivi al 1/1/2024	Residui passivi al 1/1/2024	Residui passivi al 1/1/2024	Residui passivi al 1/1/2024	Residui passivi al 1/1/2024	Residui passivi al 1/1/2024	Residui passivi al 1/1/2024	Residui passivi al 1/1/2024	Residui passivi al 1/1/2024	Residui passivi al 1/1/2024
				Residui passivi al 1/1/2024	Residui passivi al 1/1/2024	Residui passivi al 1/1/2024	Residui passivi al 1/1/2024	Residui passivi al 1/1/2024	Residui passivi al 1/1/2024	Residui passivi al 1/1/2024	Residui passivi al 1/1/2024	Residui passivi al 1/1/2024	Residui passivi al 1/1/2024
				Residui passivi al 1/1/2024	Residui passivi al 1/1/2024	Residui passivi al 1/1/2024	Residui passivi al 1/1/2024	Residui passivi al 1/1/2024	Residui passivi al 1/1/2024	Residui passivi al 1/1/2024	Residui passivi al 1/1/2024	Residui passivi al 1/1/2024	Residui passivi al 1/1/2024
				Residui passivi al 1/1/2024	Residui passivi al 1/1/2024	Residui passivi al 1/1/2024	Residui passivi al 1/1/2024	Residui passivi al 1/1/2024	Residui passivi al 1/1/2024	Residui passivi al 1/1/2024	Residui passivi al 1/1/2024	Residui passivi al 1/1/2024	Residui passivi al 1/1/2024
				Residui passivi al 1/1/2024	Residui passivi al 1/1/2024	Residui passivi al 1/1/2024	Residui passivi al 1/1/2024	Residui passivi al 1/1/2024	Residui passivi al 1/1/2024	Residui passivi al 1/1/2024	Residui passivi al 1/1/2024	Residui passivi al 1/1/2024	Residui passivi al 1/1/2024
				Residui passivi al 1/1/2024	Residui passivi al 1/1/2024	Residui passivi al 1/1/2024	Residui passivi al 1/1/2024	Residui passivi al 1/1/2024	Residui passivi al 1/1/2024	Residui passivi al 1/1/2024	Residui passivi al 1/1/2024	Residui passivi al 1/1/2024	Residui passivi al 1/1/2024
				Residui passivi al 1/1/2024	Residui passivi al 1/1/2024	Residui passivi al 1/1/2024	Residui passivi al 1/1/2024	Residui passivi al 1/1/2024	Residui passivi al 1/1/2024	Residui passivi al 1/1/2024	Residui passivi al 1/1/2024	Residui passivi al 1/1/2024	Residui passivi al 1/1/2024
				Residui passivi al 1/1/2024	Residui passivi al 1/1/2024	Residui passivi al 1/1/2024	Residui passivi al 1/1/2024	Residui passivi al 1/1/2024	Residui passivi al 1/1/2024	Residui passivi al 1/1/2024	Residui passivi al 1/1/2024	Residui passivi al 1/1/2024	Residui passivi al 1/1/2024

MISSIONE 99 - MISSIONE 99 - SERVIZI PER CONTO TERZI

PROGRAMMA 1 - PROGRAMMA 1 - SERVIZI PER CONTO TERZI E PARTITE DI GIRO

TITOLO 7 - USCITE PER CONTO TERZI E PARTITE DI GIRO

5001	RITENUTE PREVIDENZIALI ED ASSISTENZIALI AL PERSONALE	RS	0,00	RR	0,00	R	0,00	P	0,00	EP	0,00	
		CP	150.000,00	RC	86.476,16	I	86.476,16	ECP	63.523,84	EC	0,00	
		CS	150.000,00	TR	86.476,16	FPV	0,00			TR	0,00	
5002	RITENUTE ERARIALI	RS	57,88	RR	57,88	R	0,00	P	0,00	EP	0,00	
		CP	320.000,00	RC	219.772,85	I	221.128,13	ECP	98.871,87	EC	1.355,28	
		CS	320.057,88	TR	219.830,73	FPV	0,00			TR	1.355,28	
5008	VERSAMENTO RITENUTE COMPONENTE PEREQUATIVA TARI DELIBERA ARERA N. 286/2023	RS	0,00	RR	0,00	R	0,00	P	0,00	EP	0,00	
		CP	10.000,00	RC	0,00	I	8.313,84	ECP	1.686,16	EC	8.313,84	
		CS	10.000,00	TR	0,00	FPV	0,00			TR	8.313,84	
5011	VERSAMENTO RITENUTE PER SCISSIONE CONTABILE IVA (SPLIT PAYMENT)	RS	2.537,65	RR	2.537,65	R	0,00	P	0,00	EP	0,00	
		CP	1.400.000,00	RC	983.794,98	I	1.085.465,69	ECP	314.534,31	EC	101.670,71	
		CS	1.402.537,65	TR	986.332,63	FPV	0,00			TR	101.670,71	
5013	PAGAMENTI NON ANDATI A BUON FINE	RS	6.811,85	RR	6.757,85	R	0,00	P	0,00	EP	54,00	
		CP	30.000,00	RC	8.391,92	I	8.391,92	ECP	21.608,08	EC	0,00	
		CS	36.811,85	TR	15.149,77	FPV	0,00			TR	54,00	
5015	DESTINAZIONE INCASSI LIBERI AL REINTEGRO INCASSI VINCOLATI AI SENSI DELL'ART. 195 DEL TUEL	RS	0,00	RR	0,00	R	0,00	P	0,00	EP	0,00	
		CP	100.000,00	RC	0,00	I	0,00	ECP	100.000,00	EC	0,00	
		CS	100.000,00	TR	0,00	FPV	0,00			TR	0,00	
5016	UTILIZZO INCASSI VINCOLATI AI SENSI DELL'ART. 195 DEL TUEL	RS	0,00	RR	0,00	R	0,00	P	0,00	EP	0,00	
		CP	250.000,00	RC	113.308,67	I	113.308,67	ECP	136.691,33	EC	0,00	
		CS	250.000,00	TR	113.308,67	FPV	0,00			TR	0,00	
MACROAGGREGATO 1 - USCITE PER PARTITE DI GIRO		RS	9.407,38	RR	9.353,38	R	0,00	P	0,00	EP	54,00	
		CP	2.260.000,00	RC	1.411.744,58	I	1.523.084,41	ECP	736.915,59	EC	111.339,83	
		CS	2.269.407,38	TR	1.421.097,96	FPV	0,00			TR	111.393,83	
5003	ALTRE RITENUTE AL PERSONALE PER CONTO DI TERZI	RS	0,00	RR	0,00	R	0,00	P	0,00	EP	0,00	
		CP	30.000,00	RC	2.510,36	I	2.510,36	ECP	27.489,64	EC	0,00	
		CS	30.000,00	TR	2.510,36	FPV	0,00			TR	0,00	

Comune di Pisogne - Conto del bilancio 2024 - Gestione delle spese

MISSIONE		DENOMINAZIONE	Residui passivi al 1/1/2024		Pagamenti cin conto residui		Riaccertamento residui (R)		Eliminazione per perenzione		Residui passivi da esercizi			
PROGRAMMA			(RS)		(PR)		(I)		(P)		precedenti (EP=RS-PR+R-P)			
TITOLO			Previsioni definitive di competenza (CP)		Pagamenti cin conto competenza (PC)		Impegni (I)		Economie di competenza		Residui passivi da esercizio			
			(CS)		(TP=PR+PC)				(ECP=CP-I-FPV)		di competenza (EC=L-PC)			
			Previsioni definitive di cassa				Fondo pluriennale vincolato				Totale residui passivi da riportare (TR=EP+EC)			
5004			RESTITUZIONE DEPOSITI CAUZIONALI		RS	33.877,83	RR	10.177,86	R	-9.399,70	P	0,00	EP	14.300,27
			CP		75.000,00	RC	21.700,00	I	21.737,86	ECP		53.262,14	EC	37,86
			CS		108.877,83	TR	31.877,86	FPV		0,00			TR	14.338,13
5005			SERVIZI PER CONTO DI TERZI		RS	9.190,49	RR	2.309,79	R	0,00	P	0,00	EP	6.880,70
			CP		300.000,00	RC	3.357,71	I	15.571,73	ECP		284.428,27	EC	12.214,02
			CS		309.190,49	TR	5.667,50	FPV		0,00			TR	19.094,72
5006			ANTICIPAZIONE FONDI SERVIZIO ECONOMATO		RS	0,00	RR	0,00	R	0,00	P	0,00	EP	0,00
			CP		3.000,00	RC	2.000,00	I	2.000,00	ECP		1.000,00	EC	0,00
			CS		3.000,00	TR	2.000,00	FPV		0,00			TR	0,00
5007			RESTITUZIONE DEPOSITI CONTRATTUALI ED ASTE		RS	0,00	RR	0,00	R	0,00	P	0,00	EP	0,00
			CP		10.000,00	RC	0,00	I	0,00	ECP		10.000,00	EC	0,00
			CS		10.000,00	TR	0,00	FPV		0,00			TR	0,00
5010			SERVIZI PER CONTO STATO		RS	0,00	RR	0,00	R	0,00	P	0,00	EP	0,00
			CP		200.000,00	RC	0,00	I	0,00	ECP		200.000,00	EC	0,00
			CS		200.000,00	TR	0,00	FPV		0,00			TR	0,00
5012			RIVERSAMENTO CARTE D'IDENTITA' ELETTRONICHE		RS	554,07	RR	554,07	R	0,00	P	0,00	EP	0,00
			CP		30.000,00	RC	19.476,40	I	20.030,47	ECP		9.969,53	EC	554,07
			CS		30.554,07	TR	20.030,47	FPV		0,00			TR	554,07
MACROAGGREGATO 2 - USCITE PER CONTO TERZI			RS	43.622,39	RR	13.041,72	R	-9.399,70	P	0,00			EP	21.180,97
			CP	648.000,00	RC	49.044,47	I	61.850,42	ECP		586.149,58		EC	12.805,95
			CS	691.622,39	TR	62.086,19	FPV		0,00				TR	33.986,92
TITOLO 7 - USCITE PER CONTO TERZI E PARTITE DI GIRO			RS	53.029,77	RR	22.395,10	R	-9.399,70	P	0,00			EP	21.234,97
			CP	2.908.000,00	RC	1.460.789,05	I	1.584.934,83	ECP		1.323.065,17		EC	124.145,78
			CS	2.961.029,77	TR	1.483.184,15	FPV		0,00				TR	145.380,75
TOTALE PROGRAMMA 1 - SERVIZI PER CONTO TERZI E PARTITE DI GIRO			RS	53.029,77	RR	22.395,10	R	-9.399,70	P	0,00			EP	21.234,97
			CP	2.908.000,00	RC	1.460.789,05	I	1.584.934,83	ECP		1.323.065,17		EC	124.145,78
			CS	2.961.029,77	TR	1.483.184,15	FPV		0,00				TR	145.380,75

MISSIONE	PROGRAMMA	TITOLO	DENOMINAZIONE	Residui passivi al 1/1/2024		Pagamenti cin conto residui		Riaccertamento residui (R)	Eliminazione per perenzione	Residui passivi da esercizi precedenti			
				(RS)	(CS)	(PR)		(P)	(EP=RS-PR+R-P)				
				Previsioni definitive di competenza (CP)	Previsioni definitive di cassa	Pagamenti cin conto competenza (PC)	Impegni (I)	Economie di competenza (ECP=CP-I-FPV)	Residui passivi da esercizio di competenza (EC=I-PC)				
				(RS)	(CS)	Totale pagamenti (TP=PR+PC)	Fondo pluriennale vincolato (FPV)		Totale residui passivi da riportare (TR=EP+EC)				
TOTALE MISSIONE 99 - SERVIZI PER CONTO TERZI				RS	53.029,77	RR	22.395,10	R	-9.399,70	P	0,00	EP	21.234,97
				CP	2.908.000,00	RC	1.460.789,05	I	1.584.934,83	ECP	1.323.065,17	EC	124.145,78
				CS	2.961.029,77	TR	1.483.184,15	FPV	0,00			TR	145.380,75

MISSIONE	PROGRAMMA	TITOLO	DENOMINAZIONE	Residui passivi al 1/1/2024		Pagamenti cin conto residui		Riaccertamento residui (R)	Eliminazione per perenzione	Residui passivi da esercizi precedenti (EP=RS-PR+R-P)			
				(RS)	(CS)	(PR)	(P)						
				Previsioni definitive di competenza (CP)	Previsioni definitive di cassa	Pagamenti cin conto competenza (PC)	Economie di competenza (ECP=CP-I-FPV)	Impegni (I)	Totale residui passivi da riportare (TR=EP+EC)				
				(RS)	(CS)	Totale pagamenti (TP=PR+PC)	Fondo pluriennale vincolato (FPV)						
TOTALE TITOLI SPESA				RS	2.732.365,89	RR	2.188.502,36	R	-110.236,39	P	0,00	EP	433.627,14
				CP	25.364.517,83	RC	12.016.816,56	I	14.160.813,62	ECP	8.811.466,12	EC	2.143.997,06
				CS	28.442.689,23	TR	14.205.318,92	FPV	2.392.238,09			TR	2.577.624,20
TOTALE GENERALE SPESA				RS	2.732.365,89	PR	2.188.502,36	R	-110.236,39	P	0,00	EP	433.627,14
				CP	25.364.517,83	PC	12.016.816,56	I	14.160.813,62	ECP	8.811.466,12	EC	2.143.997,06
				CS	28.442.689,23	TP	14.205.318,92	FPV	2.392.238,09			TR	2.577.624,20